




큰 재해에 대비하기 위해



후쿠시마현 경찰

～ 목차 ～

- 1 지진이란 P 1
- 2 큰 지진이 일어나면 어떻게 될까요? P 2
- 3 큰 재해가 일어나면... P 3
- 4 지진이 일어나기 전에 준비할 수 있는 것 P 5
- 5 지진이 일어났다면 P 6
재해용 전언판 이용방법 P 9
- 6 기타 재해에 대해 P 10
- 7 폭우가 내리거나 태풍이 발생하면 P 11
- 8 어려울 때는 P 11

1

지진이란

지진은 돌연히 일어납니다.


일본은 지진이 많은 나라입니다.

큰 지진이 일어난 후에도 여러 번 지진이 계속됩니다. (여진)

큰 흔들림은 1분정도로 멈출 것입니다.

큰 지진으로는 많은 집들이 무너지고 사람도 많이 죽습니다.

바다 근처에서는 큰 파도가 오기도 합니다. (쓰나미)



후쿠시마현

지진



쓰나미



2 큰 지진이 일어나면 어떻게 될까요?

1 집 안 상황

가구가 쓰러지고 조명기구가 떨어진다.



2 밖의 상황

집이 무너진다.
불이 난다.
담이나 문, 석상이 무너진다.
건물의 벽이나 유리, 간판등이 떨어진다.



3 도로 (선로)의 상황

땅이 갈라지고 함몰한다.



4 산의 상황

벼랑이나 산이 무너진다.



5 바다의 상황

큰 파도가 오고 사람들을 삼킨다. (쓰나미)



3 큰 재해가 일어나면...

1 전기 · 물 · 가스가 멈춘다

전기가 멈추고 티비나 냉장고, 난로 등 전기 제품이 못 쓰게 된다.

물이 나오지 않아 음료용이나 요리용, 화장실, 목욕물 등이 부족한다.

가스가 멈춰 가스렌지나 난로등이 쓰지 못하게 된다.



2 도로나 노선이 끊긴다


1 교통 기관이 멈춘다

전차나 신칸센, 버스 등 교통기관이 멈추고 학교나 근무처에 다니기 어려워진다.

2 유통이 멈춘다

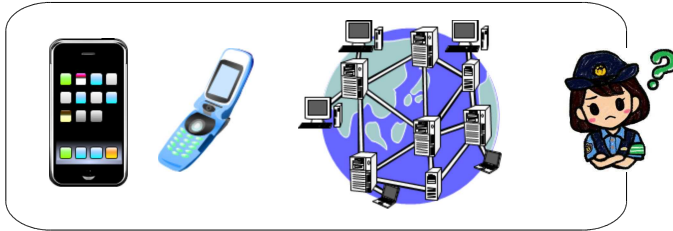
음식이나 휘발유 등 유통이 멈추고 슈퍼나 편의점에 상품이 닿지 않는다.

그리고 휘발유의 급유 제한등으로 차로 이동하기 어려워진다.



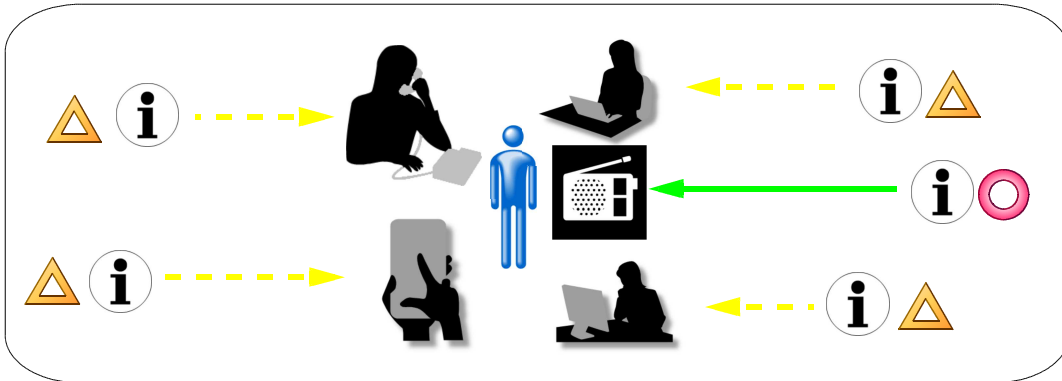
3 가족등과의 연락이 어려워진다

휴대폰이나 인터넷등 통신이 어려워진다.



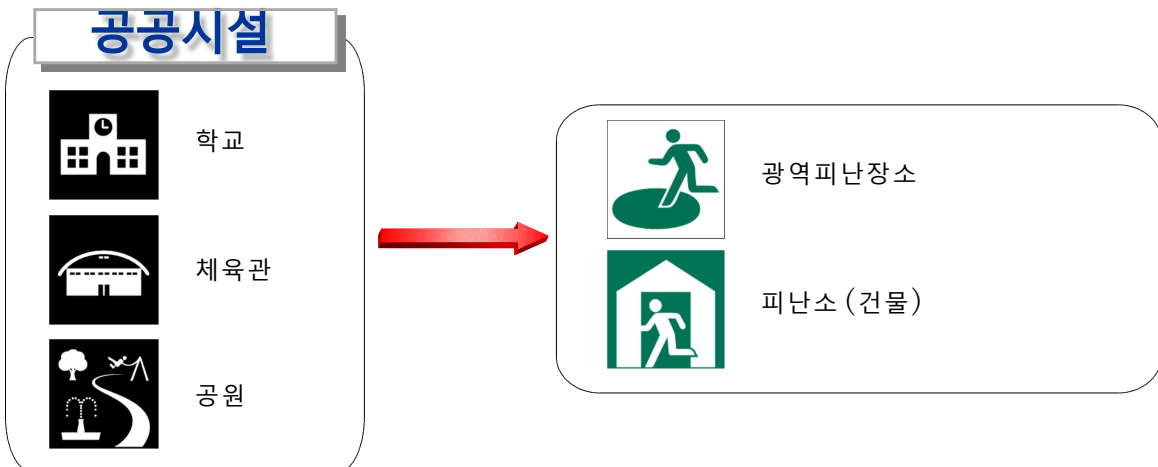
4 정보 입수가 어려워진다

정전이나 전화·인터넷 회선의 핑크로 인해 정보 입수가 어려워진다.



5 피난소가 설치된다

가까운 학교나 체육관등 공공시설이 피난소가 된다.



4


지진이 일어나기 전에 준비할 수 있는 것

1 주변 사람들과 가깝게 지낸다

2 가족, 친구, 대사관 등의 연락처를 적어둔다

휴대폰에 저장해 둔다.


여권이나 재류카드에 연락처 메모등을 넣어둔다.



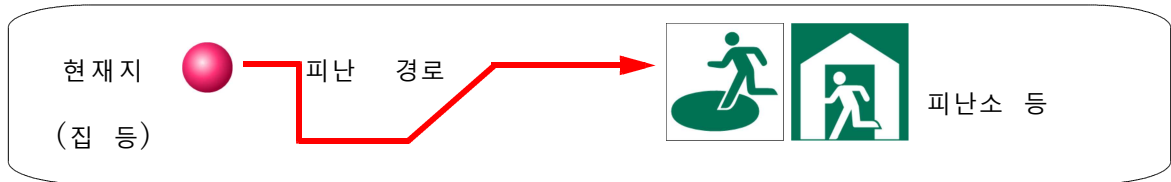
3 비상시 가져갈 물품을 가방에 넣어둔다

물, 비상용식품, 약, 휴대레디오, 회중전등, 라이터, 장갑, 수건, 우비, 속옷, 양말, 귀중품,

여권이나 재류카드, 보험증 및 연락처등



4 피난 경로와 주변 피난소를 확인해 둔다



5 휴대전화의 재해용 전언판에 등록해 둔다

이용 체험을 할 수 있습니다.

매달 1일·15일, 1월1일~3일,

방재와 자원봉사 주간(1월15일~21일),

방재 주간(8월30일~9월5일)



5

지진이 일어났다면

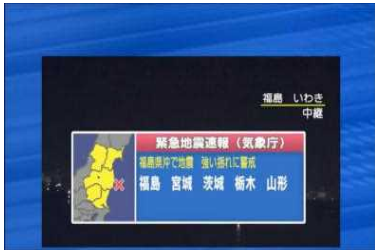
지진에 대비해 미리 준비를 해둡시다.



1 당황하지 않는다

긴급 지진 속보나 쓰나미 경보가 나와도 당황하지 마세요.

긴급 지진 속보의 화면



티브이 화면




스마트폰 화면

쓰나미 경보의 화면



티브이 화면



스마트폰 화면

2 몸을 지키기 위해

1 집 안에 있을 때

책상이나 테이블 밑에 숨는다.

가구나 조명기구에서 거리를 둔다.

당황해도 밖으로 뛰어나가지 마세요.

2 사람이 많은 시설에 있을 때

당황하지 말고 시설의 직원등의 지시에 따라 주십시오.

직원들의 지시가 없을 경우에는 그 자리에서 머리를

보호고 흔들림에 대비해 안전한 자세를 취해 주십시오.

서둘러 출구 또는 계단 쪽으로 향하지 마십시오.

3 엘리베이터를 타고 있을 때

가까운 층에서 정지시킨 후 즉시 내리십시오.

4 밖에 있을 때

담이나 자동판매기등과 거리를 둔다.

낙하물에 주의해서 건물등과 거리를 둔다.



5 자동차를 몰고 있을 때

천천히 속도를 줄이고 자동차를 왼쪽으로 세우십시오.
엔진을 끄고 순찰차나 응급차가 통행할 수 있도록
열쇠는 꽂은 채로 떠나십시오.




6 버스나 전철을 타고 있을 때

난간이나 손잡이를 꼭 잡으십시오.

7 산이나 벼랑 가까이에 있을 때

낙석이나 절벽 붕괴를 주의하며 되도록 그 자리에서
떠나십시오.



8 바다나 강 가까이에 있을 때

높은 곳으로 피난하십시오.



쓰나미 피난 장소



쓰나미 피난 빌딩

3 흔들림이 끝나면

가스 렌지나 난로나 누전차단기등의 전원을 끄십시오.
불이 나면 다 같이 불을 끄십시오.
도어나 창문을 열어 나갈 곳을 확보하십시오.



4 밖으로 피난할 때

가져갈 물건은 여권, 재류 카드, 귀중품등 최소한으로
하십시오.
엘리베이터는 사용하지 마십시오.
건물의 비상구로 가십시오.
가방이나 쿠션등으로 머리를 감싸십시오.
양말이나 구두를 신으십시오.
자동차는 사용하지 마십시오.
담이나 건물에서 떨어져 걸어가십시오.
공원이나 빈터로 가십시오.



5 정확한 정보를 얻으십시오

라디오나 TV로 정확한 정보를 얻으십시오.
관청 홍보차의 아나운스를 들으십시오.
소문이나 데마에 흔들리지 마십시오.



6 이웃 사람들에게 상황을 물으십시오

지금 무슨 일이 일어나고 있는지 뭘 하면 좋을지를
물으십시오.



7 피난소로 가십시오

가까운 학교나 마을회관이 피난소가 됩니다.
먹을 것, 마실 것, 약, 담요가 있습니다.
관청이 정확한 정보를 제공하고 있습니다.
일본 사람, 외국 사람 상관없이 이용할 수 있습니다.



8 가족이나 친구에게 연락한다

1 휴대전화 재해용 전언판 서비스

지진등으로 전화가 잘 통하지 않을 때만 이용할 수
있습니다.
문자로 메시지를 남길 수 있습니다.
휴대전화회사에 따라 쓰는 방법이 다릅니다.



2 NTT재해용 전언다이얼171

지진등으로 전화가 잘 통하지 않을 때만 이용할 수 있습니다.
목소리로 메시지를 남길 수 있습니다.

재해용 전언판 이용방법

주된 재해용 전언판

- ① NTT docomo <http://dengon.docomo.ne.jp/top.cgi>
- ② KDDI(au) <http://dengon.ezweb.ne.jp/>
- ③ SoftBank/Y!mobile <http://dengon.softbank.ne.jp>



자세한 이용방법에 대해서는 각 휴대전화회사 홈페이지를 통해 확인해 주십시오.

- ① http://www.nttdocomo.co.jp/info/disaster/disaster_board/
- ② <http://www.au.com/mobile/anti-disaster/saigai-dengon/>
- ③ <http://www.softbank.jp/mobile/service/dengon/boards/>
<http://www.ymobile.jp/service/dengon/>



재해용 전언판(web171) 이용방법

재해용 전언판(web171)
<https://www.web171.jp/>



자세한 이용방법에 대해서는 홈페이지를 통해 확인해 주십시오.

<https://www.ntt-east.co.jp/saigai/web171/>



기타 재해시 안부확인방법

- ① Google 퍼슨 파인더(안부정보)
<https://google.org/personfinder/japan/>
- ② J-anpi 안부정보 총합 검색
<https://anpi.jp/top>



자세한 이용방법에 대해서는 홈페이지를 통해 확인해 주십시오.

- ① <https://personfinder.google.org/global/howto.html>
- ② https://anpi.jp/info/promo_user.html



6 기타 재해에 대해

1 대풍 (폭우, 폭풍)



강한 비가 내립니다.
 강한 바람이 부릅니다.
 벼랑이나 산이 무너집니다.



2 홍수



강의 물이 넘칩니다.
 집 안으로 물이 들어옵니다.



3 눈사태



산에 쌓인 경사면을 따라
 무너져 내립니다.



4 화산분화



분석이나 화산회가 날아옵니다.
 화쇄류나 화산 가스등이
 발생합니다.



5 원자력 사고

오오쿠마마치, 후타바마치, 나라하마치, 도미오카마치에는
원자력발전서가 있습니다.
현재는 가동하지 않습니다.



7 폭우가 내리거나 태풍이 발생하면

1 정확한 정보를 얻는다

라디오, 텔레비전, 인터넷등을 이용해 정보를 확인한다.

2 이웃 사람들에게 상황을 묻는다

지금 뭐가 일어나고 있는지 어떻게 하면 좋을지 물어봅시다.

3 위험한 곳에는 접근하지 마세요

지붕에 올라가서 수리하지마세요.

논밭 상황을 보러 가지 마세요.

바다나 하천 상황을 보러 가지 마세요.

토사 붕괴가 발생할 가능성이 있는 곳에는 접근하지 마세요.



4 만일에 대비해서 일찍 피난한다

신변의 위험을 느끼면 즉시 피난해주시십시오.



8 어려울 때는

1 교통사고를 당한 경우

범죄 (절고, 폭력등) 를 당한 경우

전화번호



2 화재, 교통사고를 당한 경우

중상자, 중병인이 있을 때

전화번호



3 외국 출신자를 위한 상담 청구

공익재단법인 후쿠시마현 국제교류협회 024-524-1316

화요일부터 토요일 8:30~17:15

4 재해관련 데이터베이스

1 재해 발생시의 정보원

●관광청 재해시 정보 제공 포털 사이트

「Safety tips for travelers」

<http://www.jnto.go.jp/safety-tips/>

스마트폰 앱「Safety tips」



※ 지진, 기상, 분화, 열중증, 의료기관, 교통기관, 피난지시등, 커뮤니케이션 카드, 긴급연락처, 대사관 리스트등 각종 정보를 입수할 수 있으며 음성번역 앱「VoiceTra」를 무료로 다운로드할 수 있습니다.

●내각부 방재 정보의 페이지

<http://www.bousai.go.jp/index.html>

●기상청의 페이지

<http://www.jma.go.jp/jma/indexe.html>

●국토교통상의 페이지

<http://www.mlit.go.jp/en/index.html>

●총무성 소방청의 페이지

<http://www.fdma.go.jp/en/>

●NHK 월드(티비)

<http://www.nhk.or.jp/nhkworld/>

●NHK 월드(라디오 JAPAN)

<http://www.nhk.or.jp/nhkworld/radio/>



2 외국어 대응

●공익 재단 법인 후쿠시마현 국제 교류 협회

<http://www.worldvillage.org/>

●일반 재단법인 자치체 국제화 협회(크레아)

<http://www.clair.or.jp/index.html>

5

재해 관련 트위터

● 수상관저 (재해 · 위기관리 정보)

@Kantei_Saigai



● 수상간저 (피재자 지원 정보)

@kantei_hisai



● 내각부방재

@CAO_BOUSAI



● 총무성 소방청

@FDMA_JAPAN



● 기상청

@JMA_kishou



● 방위성

@bouei_saigai





발행 ~ 2018년10월 3일

발행자 ~ 후쿠시마현 경찰본부 경비부 재해대책과

협력 ~ 공익재단법인 후쿠시마현 국제교류협회

