

第2 東北の交通事故

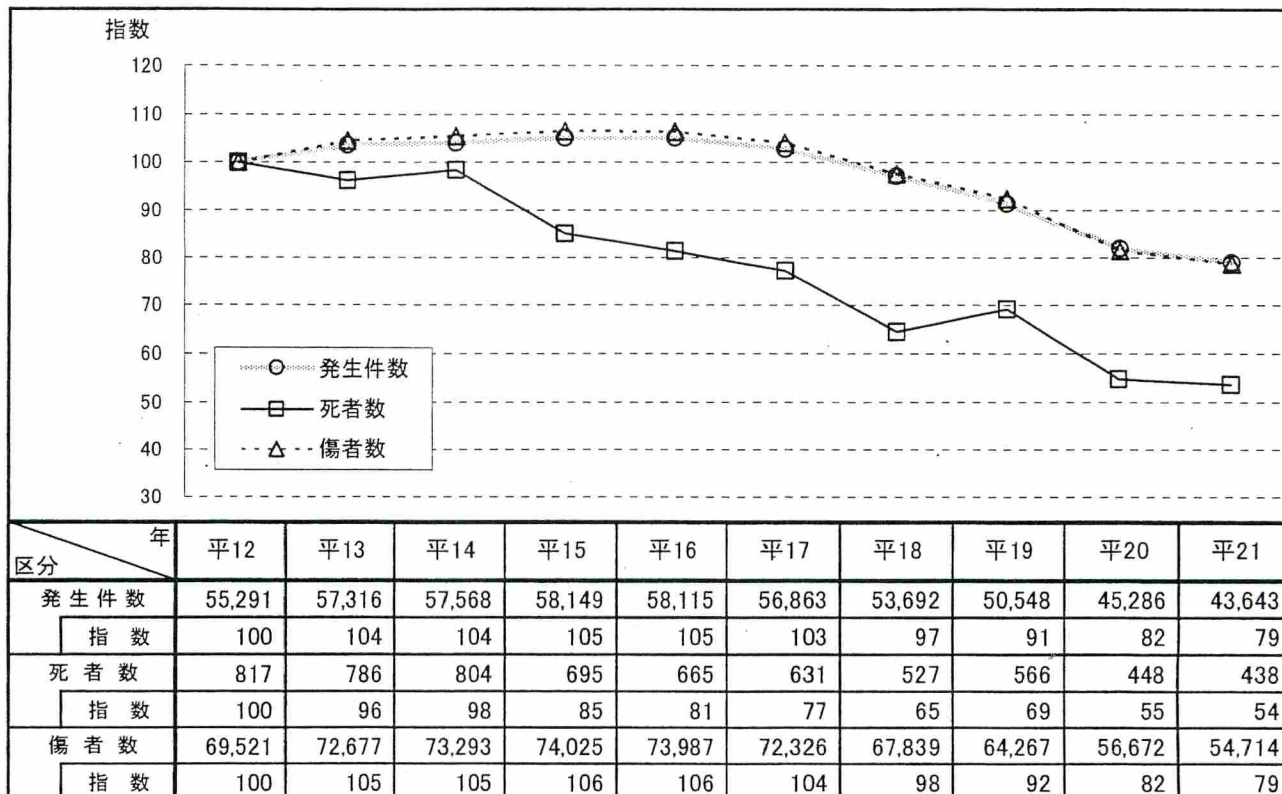
1 概況

平成21年中に東北6県で発生した交通事故は、

発生件数	43,643件	(前年比 -1,643件)	3.6パーセント減
死者数	438件	(前年比 -10件)	2.2パーセント減
傷者数	54,714件	(前年比 -1,958件)	3.5パーセント減

で、発生件数、死者数、傷者数とも減少した。

(単位：件・人・%)



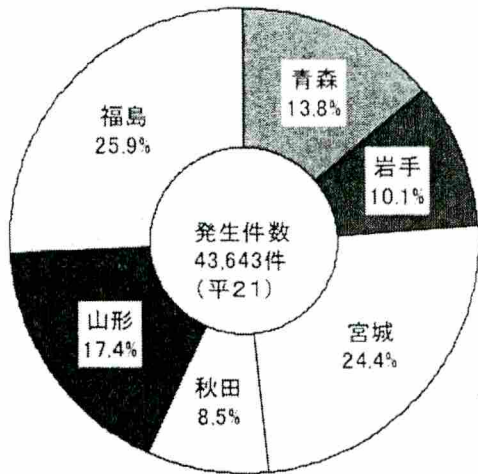
2 県別交通事故発生状況

(単位：件・人・%)

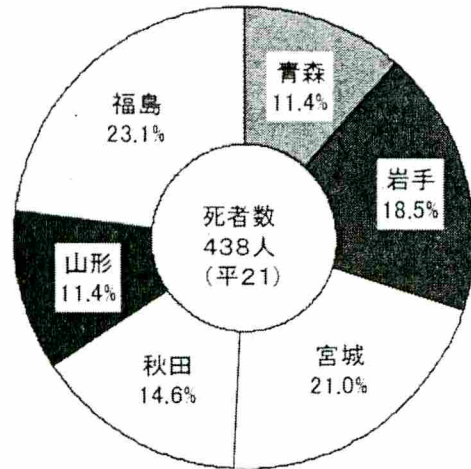
区分		県名	青森	岩手	宮城	秋田	山形	福島	計
件数	平 21		6,005	4,388	10,660	3,710	7,593	11,287	43,643
	平 20		6,404	4,458	10,947	3,928	7,832	11,717	45,286
	増減数		-399	-70	-287	-218	-239	-430	-1,643
	増減率(%)		-6.2	-1.6	-2.6	-5.5	-3.1	-3.7	-3.6
死者	平 21		50	81	92	64	50	101	438
	平 20		62	69	95	61	48	113	448
	増減数		-12	12	-3	3	2	-12	-10
	増減率(%)		-19.4	17.4	-3.2	4.9	4.2	-10.6	-2.2
傷者	平 21		7,482	5,401	13,447	4,552	9,590	14,242	54,714
	平 20		7,962	5,553	13,759	4,824	9,915	14,659	56,672
	増減数		-480	-152	-312	-272	-325	-417	-1,958
	増減率(%)		-6.0	-2.7	-2.3	-5.6	-3.3	-2.8	-3.5

3 県別・年別推移

東北各県の発生の割合



東北各県の死者数の割合



(単位：件・人)

区分		県名	青 森	岩 手	宮 城	秋 田	山 形	福 島	計
発 生 件 数	平 12	12	9,191	6,057	12,789	5,110	7,253	14,891	55,291
	平 13	13	9,450	5,726	12,651	5,252	8,546	15,691	57,316
	平 14	14	9,126	5,928	12,864	5,082	9,134	15,434	57,568
	平 15	15	9,100	6,087	13,320	5,303	9,368	14,971	58,149
	平 16	16	8,601	6,034	14,081	5,197	9,348	14,854	58,115
	平 17	17	8,392	5,766	14,016	4,961	9,542	14,186	56,863
	平 18	18	7,439	5,416	13,632	4,720	8,858	13,627	53,692
	平 19	19	6,856	5,369	12,803	4,365	8,411	12,744	50,548
	平 20	20	6,404	4,458	10,947	3,928	7,832	11,717	45,286
	平 21	21	6,005	4,388	10,660	3,710	7,593	11,287	43,643
死 者	平 12	12	128	133	177	96	91	192	817
	平 13	13	110	149	156	75	86	210	786
	平 14	14	103	134	181	98	88	200	804
	平 15	15	104	119	134	94	75	169	695
	平 16	16	103	115	130	78	77	162	665
	平 17	17	79	114	138	75	82	143	631
	平 18	18	68	76	116	74	57	136	527
	平 19	19	92	98	108	71	76	121	566
	平 20	20	62	69	95	61	48	113	448
	平 21	21	50	81	92	64	50	101	438
傷 者	平 12	12	11,490	7,565	16,281	6,149	9,183	18,853	69,521
	平 13	13	11,927	7,142	16,183	6,579	10,779	20,067	72,677
	平 14	14	11,514	7,415	16,463	6,380	11,616	19,905	73,293
	平 15	15	11,473	7,708	17,109	6,643	11,813	19,279	74,025
	平 16	16	10,927	7,549	17,998	6,554	11,874	19,085	73,987
	平 17	17	10,589	7,324	17,875	6,284	12,090	18,164	72,326
	平 18	18	9,425	6,753	17,272	5,877	11,159	17,353	67,839
	平 19	19	8,643	6,713	16,347	5,534	10,785	16,245	64,267
	平 20	20	7,962	5,553	13,759	4,824	9,915	14,659	56,672
	平 21	21	7,482	5,401	13,447	4,552	9,590	14,242	54,714