

# 第7編 運転免許と行政処分

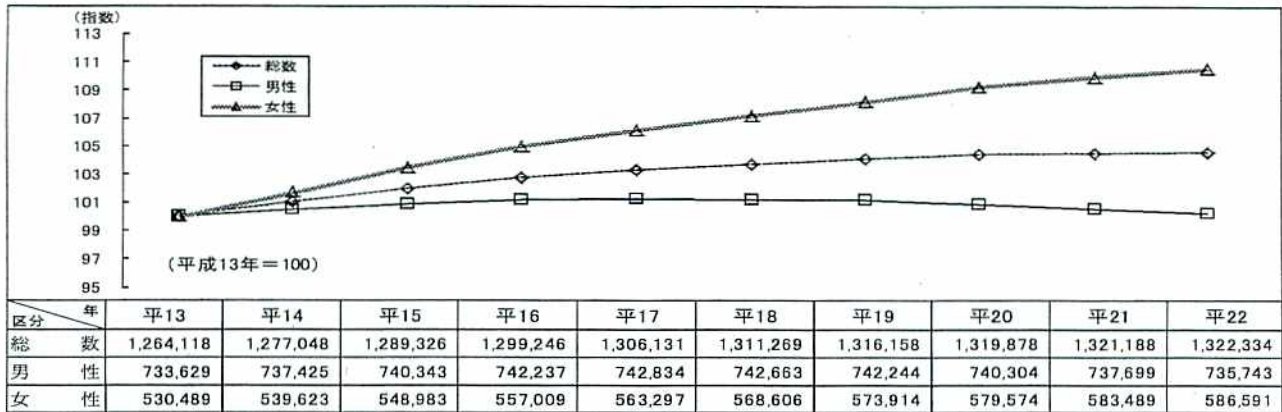
## 第1 運転免許

### 1 運転免許保有者数

平成22年末現在の運転免許保有者数は1,322,334人で、県人口に占める割合は、男性が1.3人に1人、女性が1.8人に1人、総数で1.6に1人となっている。また、前年と比較すると、男性が1,956人0.3%の減少、女性が3,102人0.5%の増加、総数で1,146人0.1%増加した。

(1) 運転免許保有者数の推移 (平成13年～平成22年)

(単位：人)



(2) 運転免許種類別保有者数

(単位：人)

区分 年代	性別	大型二種	中型二種	普通二種	大特二種	けん引二種	大型	中型	普通	大特	けん引	大型二輪	普通二輪	小特	原付	合計
16～19	男	0	0	0	0	0	2	0	9,348	0	0	5	302	5	847	10,509
	女	0	0	0	0	0	0	0	7,968	0	0	0	32	0	193	8,193
	計	0	0	0	0	0	2	0	17,316	0	0	5	334	5	1,040	18,702
20～24	男	21	0	15	1	0	833	24,079	21,579	1	0	7	168	0	501	47,205
	女	0	0	3	0	0	45	21,875	21,345	0	0	0	14	0	162	43,444
	計	21	0	18	1	0	878	45,954	42,924	1	0	7	182	0	663	90,649
25～29	男	178	64	87	0	1	3,707	47,712	1,865	0	0	5	46	2	257	53,924
	女	7	8	9	0	0	133	48,076	1,997	1	0	0	6	0	92	50,329
	計	185	72	96	0	1	3,840	95,788	3,862	1	0	5	52	2	349	104,253
30～39	男	1,077	631	218	3	0	15,346	108,057	1,225	3	0	5	59	0	358	126,982
	女	49	98	34	0	0	943	116,840	1,448	0	0	1	14	0	125	119,552
	計	1,126	729	252	3	0	16,289	224,897	2,673	3	0	6	73	0	483	246,534
40～49	男	2,386	1,204	289	10	4	21,156	94,878	490	2	0	6	46	4	240	120,715
	女	50	145	25	0	0	893	114,157	618	0	0	0	17	0	228	116,133
	計	2,436	1,349	314	10	4	22,049	209,035	1,108	2	0	6	63	4	468	236,848
50～59	男	4,548	3,121	356	7	2	28,263	105,251	345	2	0	54	33	29	389	142,400
	女	30	193	16	0	0	598	123,549	360	0	0	1	11	64	1,223	126,045
	計	4,578	3,314	372	7	2	28,861	228,800	705	2	0	55	44	93	1,612	268,445
60～64	男	3,076	3,164	103	0	3	16,966	52,972	163	1	0	53	28	46	340	76,915
	女	6	98	3	0	0	310	54,352	125	0	0	2	5	212	1,854	56,967
	計	3,082	3,262	106	0	3	17,276	107,324	288	1	0	55	33	258	2,194	133,882
65～69	男	1,955	2,171	5	2	1	10,416	36,399	106	2	0	55	133	95	535	51,875
	女	3	36	0	0	0	165	29,312	52	0	0	4	35	800	2,338	32,745
	計	1,958	2,207	5	2	1	10,581	65,711	158	2	0	59	168	895	2,873	84,620
70～74	男	1,711	1,518	481	0	0	7,061	31,004	164	1	0	91	397	309	947	43,684
	女	0	24	4	0	0	68	16,179	30	0	0	5	50	1,613	2,682	20,655
	計	1,711	1,542	485	0	0	7,129	47,183	194	1	0	96	447	1,922	3,629	64,339
75～79	男	1,968	853	750	2	0	2,884	25,085	284	6	0	149	583	843	1,186	34,593
	女	2	14	2	0	0	25	6,481	9	0	0	7	71	1,271	1,614	9,496
	計	1,970	867	752	2	0	2,909	31,566	293	6	0	156	654	2,114	2,800	44,089
80以上	男	1,121	342	472	1	0	868	19,533	265	6	0	274	969	1,644	1,446	26,941
	女	2	6	2	0	0	6	1,957	3	0	0	1	33	381	641	3,032
	計	1,123	348	474	1	0	874	21,490	268	6	0	275	1,002	2,025	2,087	29,973
合計	男	18,041	13,068	2,776	26	11	107,502	544,970	35,834	24	0	704	2,764	2,977	7,046	735,743
	女	149	622	98	0	0	3,186	532,778	33,955	1	0	21	288	4,341	11,152	586,591
	計	18,190	13,690	2,874	26	11	110,688	1,077,748	69,789	25	0	725	3,052	7,318	18,198	1,322,334

## (3) 警察署別・年代別運転免許保有者数(平成22年12月末現在)

(単位:人)

区分 署名	合計			16歳以上20歳未満			20歳以上25歳未満			25歳以上30歳未満			30歳以上40歳未満			40歳以上50歳未満		
	計	男	女	計	男	女	計	男	女	計	男	女	計	男	女	計	男	女
福島	143,670	78,790	64,880	1,943	1,104	839	10,213	5,298	4,915	11,279	5,750	5,529	28,414	14,161	14,253	27,411	13,686	13,725
川俣	9,971	5,863	4,108	173	95	78	684	372	312	720	380	340	1,581	861	720	1,547	816	731
福島北	45,817	25,216	20,601	606	344	262	2,905	1,458	1,447	3,702	1,799	1,903	9,532	4,814	4,718	8,126	4,165	3,961
桑折	15,356	8,607	6,749	222	109	113	972	484	488	1,028	539	489	2,529	1,274	1,255	2,442	1,229	1,213
伊達	44,079	24,918	19,161	684	378	306	3,037	1,562	1,475	3,085	1,556	1,529	7,395	3,796	3,599	7,671	3,913	3,758
二本松	40,368	22,577	17,791	719	406	313	3,011	1,509	1,502	3,232	1,673	1,559	6,867	3,555	3,312	6,539	3,341	3,198
郡山	147,584	80,997	66,587	1,921	1,069	852	10,618	5,567	5,051	12,700	6,544	6,156	31,362	15,890	15,472	29,175	14,824	14,351
郡山北	70,793	39,052	31,741	910	512	398	5,034	2,612	2,422	6,975	3,585	3,390	15,669	8,143	7,526	12,878	6,606	6,272
本宮	26,699	14,634	12,065	411	238	173	2,000	1,038	962	2,344	1,178	1,166	5,118	2,624	2,494	4,616	2,309	2,307
須賀川	65,905	36,225	29,680	974	568	406	4,720	2,399	2,321	5,394	2,763	2,631	12,857	6,625	6,232	11,756	6,007	5,749
白河	76,327	42,088	34,239	1,101	622	479	5,471	2,889	2,582	6,398	3,364	3,034	14,544	7,670	6,874	13,250	6,816	6,434
石川	29,585	17,007	12,578	539	316	223	2,191	1,159	1,032	2,238	1,214	1,024	4,703	2,510	2,193	4,890	2,547	2,343
棚倉	23,192	13,270	9,922	399	235	164	1,610	859	751	1,828	964	864	3,514	1,861	1,653	3,770	1,944	1,826
田村	33,046	18,836	14,210	581	351	230	2,539	1,316	1,223	2,613	1,383	1,230	5,011	2,630	2,381	5,699	2,895	2,804
小野	14,235	8,029	6,206	270	153	117	1,093	539	554	1,064	587	477	2,020	1,009	1,011	2,529	1,291	1,238
会津若松	77,310	43,011	34,299	999	561	438	5,256	2,706	2,550	5,908	2,988	2,920	14,433	7,361	7,072	14,903	7,474	7,429
会津美里	14,931	8,406	6,525	225	116	109	969	502	467	1,039	542	497	2,029	1,071	958	2,409	1,228	1,181
猪苗代	13,341	7,556	5,785	196	114	82	882	450	432	908	470	438	2,026	1,064	962	2,080	1,054	1,026
喜多方	38,781	22,147	16,634	542	300	242	2,389	1,295	1,094	2,638	1,374	1,264	5,884	3,097	2,787	6,642	3,390	3,252
会津坂下	19,490	11,281	8,209	263	152	111	1,202	616	586	1,256	696	560	2,740	1,424	1,316	2,970	1,525	1,445
南会津	18,804	11,230	7,574	288	156	132	992	517	475	1,050	580	470	2,565	1,362	1,203	3,129	1,662	1,467
いわき中央	111,060	61,747	49,313	1,364	771	593	7,136	3,762	3,374	8,464	4,380	4,084	21,149	11,005	10,144	20,752	10,625	10,127
常磐	21,419	12,001	9,418	308	166	142	1,431	724	707	1,603	800	803	3,915	2,019	1,896	3,730	1,892	1,838
いわき東	50,422	27,712	22,710	640	366	274	3,124	1,577	1,547	4,105	2,014	2,091	10,664	5,452	5,212	9,834	5,114	4,720
いわき南	38,790	21,979	16,811	604	314	290	2,483	1,322	1,161	2,716	1,421	1,295	6,892	3,597	3,295	6,922	3,570	3,352
南相馬	51,912	28,435	23,477	700	392	308	3,110	1,646	1,464	3,664	1,943	1,721	9,222	4,770	4,452	8,218	4,210	4,008
双葉	28,754	16,027	12,727	396	215	181	2,126	1,175	951	2,404	1,342	1,062	5,204	2,752	2,452	4,827	2,475	2,352
浪江	20,032	11,188	8,844	298	164	134	1,367	723	644	1,522	819	703	3,170	1,703	1,467	3,194	1,628	1,566
相馬	30,661	16,914	13,747	426	222	204	2,084	1,129	955	2,376	1,276	1,100	5,526	2,884	2,642	4,939	2,479	2,460
合計	1,322,334	735,743	586,591	18,702	10,509	8,193	90,649	47,205	43,444	104,253	53,924	50,329	246,535	126,984	119,551	236,848	120,715	116,133

(単位：人)

区分 郡名	50歳以上60歳未満			60歳以上65歳未満			65歳以上70歳未満			70歳以上75歳未満			75歳以上80歳未満			80歳以上		
	計	男	女	計	男	女	計	男	女	計	男	女	計	男	女	計	男	女
福島	27,448	14,397	13,051	13,962	7,884	6,078	9,231	5,644	3,587	6,369	4,579	1,790	4,477	3,607	870	2,923	2,680	243
川俣	2,203	1,196	1,007	1,191	733	458	703	454	249	551	401	150	360	318	42	258	237	21
福島北	8,298	4,298	4,000	4,708	2,657	2,051	3,187	1,984	1,203	2,297	1,629	668	1,488	1,206	282	968	862	106
桑折	3,075	1,573	1,502	1,826	1,045	781	1,252	772	480	872	616	256	632	496	136	506	470	36
伊達	8,989	4,713	4,276	4,788	2,793	1,995	3,125	1,945	1,180	2,374	1,704	670	1,659	1,381	278	1,272	1,177	95
二本松	8,723	4,579	4,144	4,214	2,538	1,676	2,570	1,519	1,051	2,068	1,391	677	1,440	1,162	278	985	904	81
郡山	27,907	14,823	13,084	13,736	7,776	5,960	8,512	5,442	3,070	5,810	4,108	1,702	3,617	2,936	681	2,226	2,018	208
郡山北	13,292	7,018	6,274	6,480	3,806	2,674	3,792	2,363	1,429	2,806	1,949	857	1,824	1,438	386	1,133	1,020	113
本宮	5,446	2,838	2,608	2,549	1,458	1,091	1,480	888	592	1,213	798	415	900	700	200	622	565	57
須賀川	13,816	7,250	6,566	6,605	3,750	2,855	3,827	2,365	1,462	2,807	1,905	902	1,901	1,471	430	1,248	1,122	126
白河	16,022	8,413	7,609	7,507	4,155	3,352	4,560	2,752	1,808	3,441	2,202	1,239	2,374	1,748	626	1,659	1,457	202
石川	6,750	3,662	3,088	3,054	1,792	1,262	1,781	1,111	670	1,545	1,050	495	1,110	908	202	784	738	46
棚倉	5,279	2,838	2,441	2,301	1,331	970	1,464	881	583	1,291	880	411	956	765	191	780	712	68
田村	7,367	4,000	3,367	3,300	2,002	1,298	2,120	1,288	832	1,670	1,104	566	1,247	1,029	218	899	838	61
小野	3,173	1,725	1,448	1,377	800	577	929	558	371	793	513	280	587	484	103	400	370	30
会津若松	15,939	8,571	7,368	7,516	4,458	3,058	4,813	3,081	1,732	3,694	2,541	1,153	2,342	1,888	454	1,507	1,382	125
会津美里	3,551	1,890	1,661	1,648	966	682	990	615	375	877	553	324	727	514	213	467	409	58
猪苗代	2,994	1,616	1,378	1,508	895	613	877	528	349	799	504	295	628	480	148	443	381	62
喜多方	8,553	4,647	3,906	4,185	2,490	1,695	2,800	1,586	1,014	2,440	1,571	869	1,726	1,322	404	1,182	1,075	107
会津坂下	4,239	2,281	1,958	2,239	1,351	888	1,387	817	570	1,293	855	438	1,040	792	248	861	772	89
南会津	4,027	2,217	1,810	1,986	1,218	768	1,496	930	566	1,392	965	427	1,115	922	193	764	701	63
いわき中央	22,321	11,908	10,415	11,437	6,465	4,972	7,544	4,562	2,982	5,346	3,672	1,674	3,379	2,662	717	2,168	1,937	231
常磐	4,504	2,421	2,083	2,379	1,397	982	1,420	919	501	1,013	726	287	700	558	142	416	379	37
いわき東	9,274	4,983	4,291	4,877	2,757	2,120	3,328	2,015	1,313	2,317	1,569	748	1,385	1,084	301	874	781	93
いわき南	7,718	4,151	3,567	4,154	2,351	1,803	2,924	1,806	1,118	2,142	1,495	647	1,328	1,111	217	907	841	66
南相馬	10,790	5,546	5,244	5,921	3,282	2,639	3,614	2,071	1,543	3,001	1,824	1,177	2,159	1,483	676	1,513	1,268	245
双葉	6,108	3,312	2,796	2,881	1,591	1,290	1,766	1,035	731	1,340	854	486	1,001	691	310	701	585	116
浪江	4,453	2,377	2,076	2,146	1,237	909	1,314	784	530	1,121	677	444	796	560	236	651	516	135
相馬	6,185	3,157	3,028	3,407	1,937	1,470	2,014	1,160	854	1,657	1,049	608	1,191	877	314	856	744	112
合計	268,444	142,398	126,046	133,882	76,915	56,967	84,620	51,875	32,745	64,339	43,684	20,655	44,089	34,593	9,496	29,973	26,941	3,032

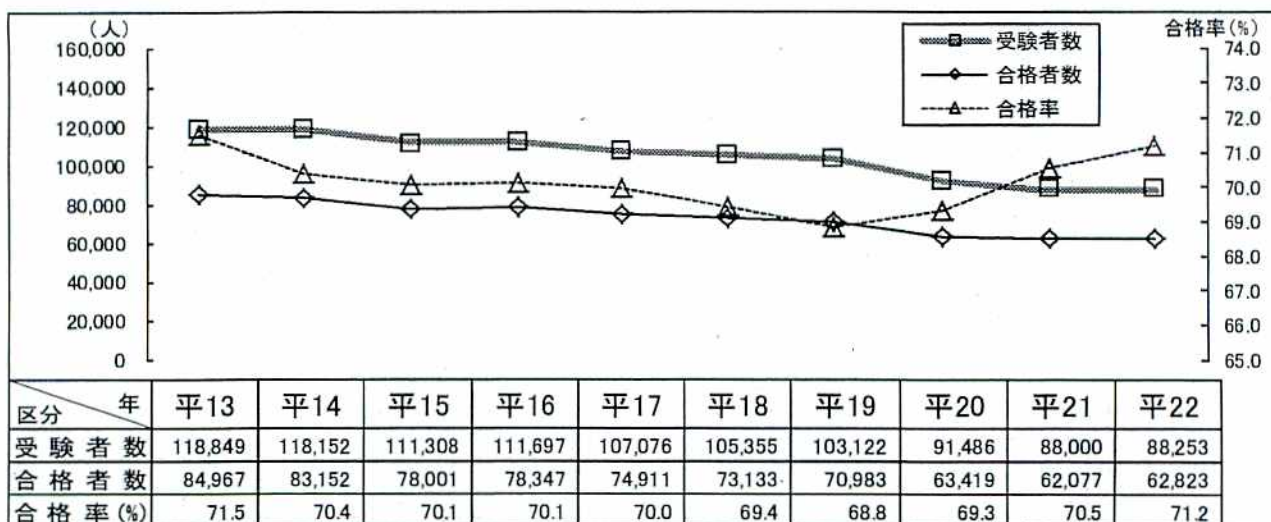
## 2 運転免許試験

平成 22 年中の受験者数は、88,253 人で合格者は 62,823 人、合格率は 71.2%であった。これを前年と比較すると、受験者で 253 人 0.3%増加した。

合格率は 0.7%上昇している。

(1) 運転免許試験の推移 (平成 13 年～平成 22 年)

(単位：人・%)



(2) 運転免許種類別受験者数

(単位：人・%)

種類	区分			種類	区分			
	受験者(人)	合格者(人)	合格率(%)		受験者(人)	合格者(人)	合格率(%)	
第一種免許	大型	1,275	1,113	87.3	大型	1,044	313	30.0
	中型	2,211	2,198	99.4	中型	117	36	30.8
	普通	33,349	21,561	64.7	普通	1,083	312	28.8
	大特	1,390	1,104	79.4	大特	37	9	24.3
	大自二	1,367	1,250	91.4	けん引	28	4	14.3
	普自二	3,070	2,527	82.3	小計	2,309	674	29.2
	普自二(小)	118	94	79.7	大型	1,666	1,197	71.8
	小特	40	14	35.0	中型	269	253	94.1
	原付	2,077	1,100	53.0	普通	38,527	29,321	76.1
	けん引	585	417	71.3	小計	40,462	30,771	76.0
小計	45,482	31,378	69.0	合計	88,253	62,823	71.2	

## 3 運転免許証の交付状況

平成 22 年中の運転免許証の総交付数は、393,653 件で前年より 15,784 件 (4.2%) 増加した。

更新運転免許証が 15,857 件 (5.2%)、仮運転免許証が 716 件 (2.4%)、国外運転免許証が 243 件 (21.5%) それぞれ増加した。新規運転免許証等が 698 件 (2.2%)、再交付運転免許証が 334 件 (3.5%) それぞれ減少した。

(単位：件・%)

免許種別	交付区分	総交付数	即日交付数	即日交付率(%)	郵送交付数
新規運転免許証(含む併記・更新忘れ)		30,520	29,573	96.9	
更新免許証		321,909	170,152	52.9	1,971
再交付免許証		9,172	8,163	89.0	
仮免許証		30,680	30,680	100.0	
国外免許証		1,372	1,139	83.0	
合計		393,653	239,707	60.9	1,971

#### 4 運転免許更新手続きの日曜日窓口開設状況

##### (1) 福島運転免許センター

平成 22 年中の日曜日窓口利用者数は 25,967 人で前年比 2.9%減少し、全利用者の 36.6%となっている。また、利用者を住居地別にみると、福島市内居住者が 11,935 人で日曜更新全体の 46.0%、その他居住者が 14,032 人で日曜更新全体の 54.0%となっている。(単位：人)

曜日等	区分	総利用者数	1日平均の 利用者数	利用者の居住地			
				福島 利用者 総数	1日平均の 利用者数	その他 利用者 総数	1日平均の 利用者数
日曜日		25,967	509	11,935	234	14,032	275
平日		44,970	186	31,655	130	13,315	55
合計		70,937	241	43,590	148	27,347	93

##### (2) 郡山運転免許センター

平成 22 年の日曜日窓口利用数は 15,661 人で前年比 6.6%増加し全利用者の 15.8%となっている。利用者を住居地別にみると、郡山市内居住者が 5,796 人で日曜更新全体の 37.0%、その他居住者が 9,865 人で日曜更新者全体の 63.0%となっている。(単位：人)

曜日等	区分	総利用者数	1日平均の 利用者数	利用者の居住地			
				郡山 利用者 総数	1日平均の 利用者数	その他 利用者 総数	1日平均の 利用者数
日曜日		15,661	653	5,796	242	9,865	411
平日		83,545	344	46,054	190	37,491	154
合計		99,206	372	51,850	194	47,356	177

#### 5 指定自動車教習所

##### (1) 指定自動車教習所等の状況

(単位：人)

番号	教習所名	区分	入所者数	卒業者数	番号	教習所名	区分	入所者数	卒業者数
2	北部日本自動車学校		1,284	1,182	23	会津中央自動車教習所		620	621
3	本宮自動車学校		1,621	1,542	24	第一自動車教習所		260	247
4	飯坂自動車学校		1,457	1,422	25	田島ドライビングスクール		860	845
5	保原自動車学校		792	716	26	会津自動車学校		407	419
6	杉妻自動車学校		1,092	1,043	27	会津平和自動車学校		415	427
7	東垂自動車学校		916	934	28	扇町自動車学校		1,064	1,037
8	郡山自動車学校		798	767	29	会津若松平和自動車学校		502	478
9	昭和ドライバーズカレッジ		3,125	2,745	30	常交自動車学校		767	746
10	中央総合自動車学校		1,016	950	31	いわき平中央自動車学校		1,272	1,181
11	白河自動車学校		949	931	32	小名浜自動車学校		740	726
12	須賀川ドライビングスクール		610	530	33	勿来自動車学校		315	304
13	西部自動車学校		1,104	1,020	34	タイヘイドライバーズスクール		2,227	2,145
14	石川自動車教習所		277	280	35	福陽自動車教習所		1,020	1,014
15	棚倉自動車教習所		459	467	36	湯本自動車学校		1,273	1,216
16	富久山自動車教習所		1,733	1,641	37	原町自動車学校		498	513
17	県南自動車教習所		1,248	1,241	38	富岡自動車学校		393	377
18	田村自動車教習所		815	818	39	ふたば自動車学校		488	490
19	南部自動車学校		821	801	40	福島県東部自動車教習所		346	327
20	南湖自動車学校		2,500	2,433	41	原町中央自動車教習所		555	518
21	矢吹自動車教習所		314	295	42	福島駐屯地自動車教習所		316	303
届出		吾妻自動車学校	410	329	合計			38,303	36,621

指定自動車教習所は42所(自衛隊1所を含む。)であり、平成22年の入所者数は38,303人、卒業生は36,621人で、前年と比較して入所者数は1,069人(2.9%)、卒業生は396人(1.1%)増加した。また、届出自動車教習所は1所であり、平成22年中の入所者数は410人、卒業生は329人で、前年と比較して入所者数は31人(7.0%)、卒業生は76人(18.8%)減少した。

(2) 指定自動車教習所等一覧

ア 指定自動車教習所

教習所名	住 所 地	指定年月日	電 話 番 号
福島自動車学校	福島市町庭坂字原中2-51	S35.12.20	024-591-1703
郡山自動車学校	郡山市田村町金屋字マセ口53	S35.12.20	024-944-0440
昭和ドライバーズカレッジ	郡山市芳賀一丁目3-4	S35.12.20	024-944-2326
常交自動車学校	いわき市内郷御殿町川向10	S36.3.29	0246-26-3723
平中央自動車学校	いわき市内郷小島町天ノ田15	S36.12.1	0246-26-3429
原町自動車教習所	南相馬市原町区南町四丁目50	S36.12.12	0244-23-2960
北部日本自動車学校	伊達市原島95	S37.4.6	024-583-3331
小名浜自動車学校	いわき市小名浜字富岡向147	S37.6.15	0246-54-5210
中央総合自動車学校	郡山市大槻町字新池下1	S37.8.11	024-951-1130
勿来自動車学校	いわき市金山町南台51	S37.8.11	0246-63-1345
白河自動車学校	白河市五番丁川原101-5	S37.11.9	0248-22-7171
福島駐屯地自動車教習所	福島市荒井字原宿1	S37.11.27	024-593-1212
本宮自動車学校	安達郡大玉村大山字狐森18	S37.12.12	0243-48-2218
須賀川ドライビングスクール	岩瀬郡鏡石町蒲之沢町353	S37.12.12	0248-73-4144
タイヘイドライバースクール	いわき市平塩字古川1-1	S38.1.12	0246-23-3411
県南自動車学校	白河市東釜子字古釜内98	S38.2.8	0248-34-2565
富岡自動車学校	双葉郡富岡町大字大菅字川田195	S38.3.9	0240-22-2470
ふたば自動車学校	双葉郡浪江町高瀬字小高瀬迫198-3	S38.3.9	0240-34-2535
西部自動車学校	郡山市富田町字稲川原40	S38.5.29	024-932-1600
喜多方自動車教習所	喜多方市宇大谷地8014-2	S38.7.10	0241-22-0997
会津中央自動車教習所	会津若松市米代二丁目5-41	S38.7.25	0242-26-1344
福陽自動車教習所	いわき市錦町上川田6-1	S38.8.30	0246-63-4553
石川自動車教習所	石川郡石川町字屋敷の入72	S38.12.24	0247-26-2897
福島県東部自動車教習所	相馬市程田字潜石54-5	S39.3.1	0244-35-2264
飯坂自動車学校	福島市飯坂町湯野字洞下1	S39.4.24	024-542-1131
棚倉自動車教習所	東白川郡棚倉町棚倉字日向前220-1	S39.8.4	0247-33-2573
原町中央自動車教習所	南相馬市原町区錦町一丁目27	S39.8.26	0244-23-2539
富久山自動車教習所	郡山市富久山町福原字水穴1	S39.8.26	024-922-8070
田村自動車教習所	田村市船引町船引字山の内149	S40.5.7	0247-82-0700
田島ドライビングスクール	南会津郡南会津町永田字堂前2239	S41.8.10	0241-62-1152
南部自動車学校	須賀川市西川字池ノ上51-5	S42.10.12	0248-75-2171
第一自動車教習所	喜多方市松山町大飯坂字切添2413	S42.11.28	0241-22-0088
保原自動車学校	伊達市保原町字泉町65	S43.4.23	024-575-2224
会津自動車学校	会津若松市神指町東城戸247	S43.10.2	0242-24-0511
杉妻自動車学校	福島市清水町字東壇9	S44.3.11	024-549-3331
南湖自動車学校	白河市白坂一里段6-236	S45.2.24	0248-22-1177
東垂自動車学校	福島市松川町浅川字御荷ヶ沢5	S45.10.13	024-567-3231
会津平和自動車学校	河沼郡会津坂下町大字福原字長泥8	S48.4.10	0242-83-1111
矢吹自動車教習所	西白河郡矢吹町小松358	S49.5.7	0248-44-3280
湯本自動車学校	いわき市常磐水野谷町千代鶴1-2	S50.7.22	0246-43-7781
扇町自動車学校	会津若松市一箕町大字亀賀字北柳原16	S63.4.3	0242-22-3759
会津若松平和自動車学校	会津若松市一箕町大字亀賀字郷之原228-3	H元.5.2	0242-32-1155

イ 届出自動車教習所

教習所名	住 所 地	指定年月日	電 話 番 号
吾妻自動車教習所	福島市下野寺字遠原36-2	H13.12.25	024-591-1825

## 第 2 行 政 処 分

### 1 行政処分決定状況

行政処分の決定は、取消し 777 件、停止 5,414 件、拒否等（事後取消 4 件を含む）5 件、処分猶予 7 件、不処分 4 件で、総件数は 6,207 件であり、前年より 75 件（1.2%）減少した。

### 2 意見の聴取（聴聞）の実施状況

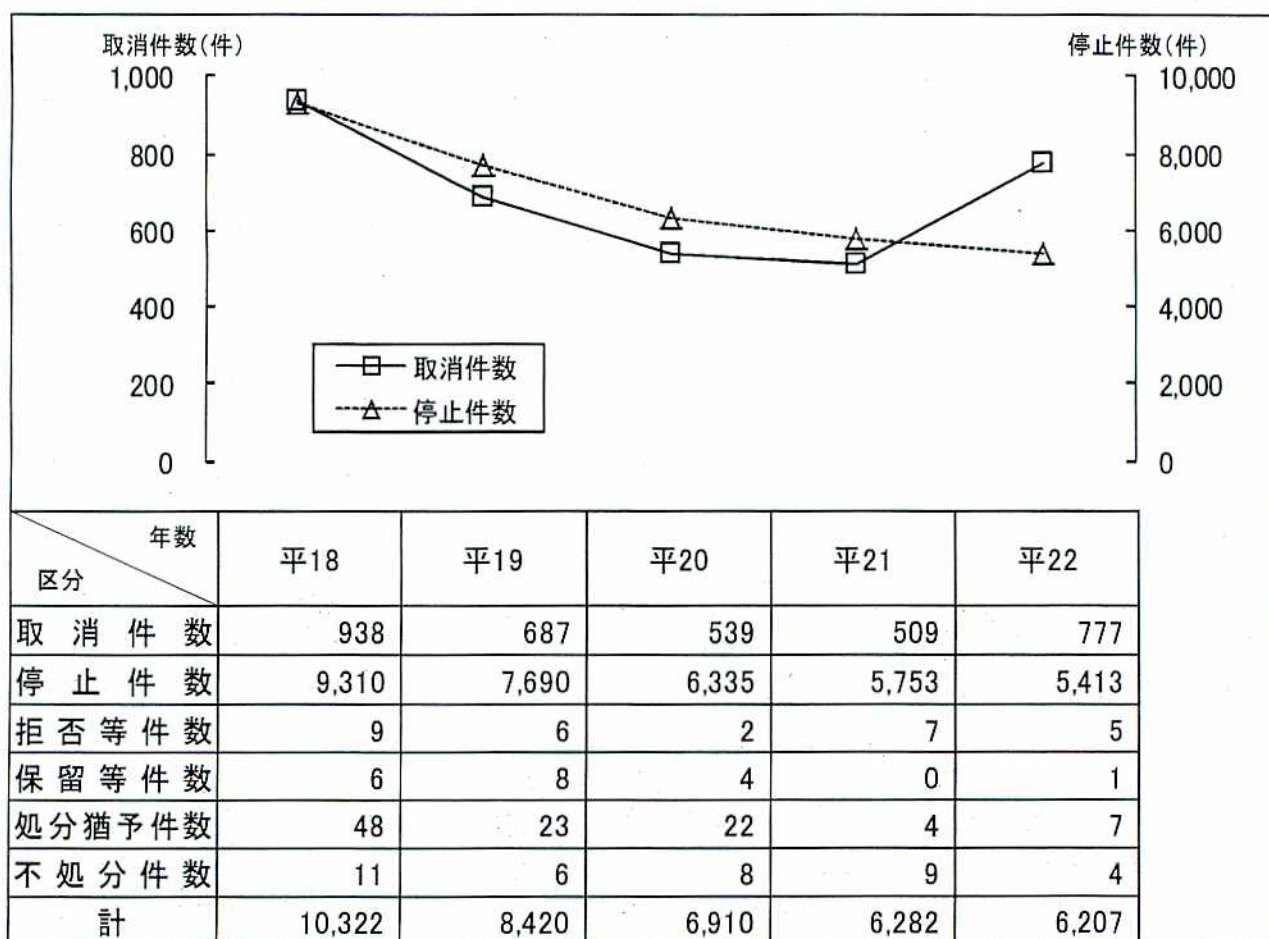
意見の聴取（聴聞）の実施状況は 1,556 件で、前年より 22 件（1.4%）増加した。その内訳は、公安委員会意見の聴取（聴聞）が 807 件で、前年より 272 件（50.8%）増加し、本部長意見の聴取（聴聞）が 749 件で、前年より 250 件（25.0%）減少した。

### 3 仮停止の状況

仮停止件数は 4 件で、前年より 1 件増加した。その内訳は、救護措置義務 1 件、無免許運転 1 件、死亡事故 2 件となっている。

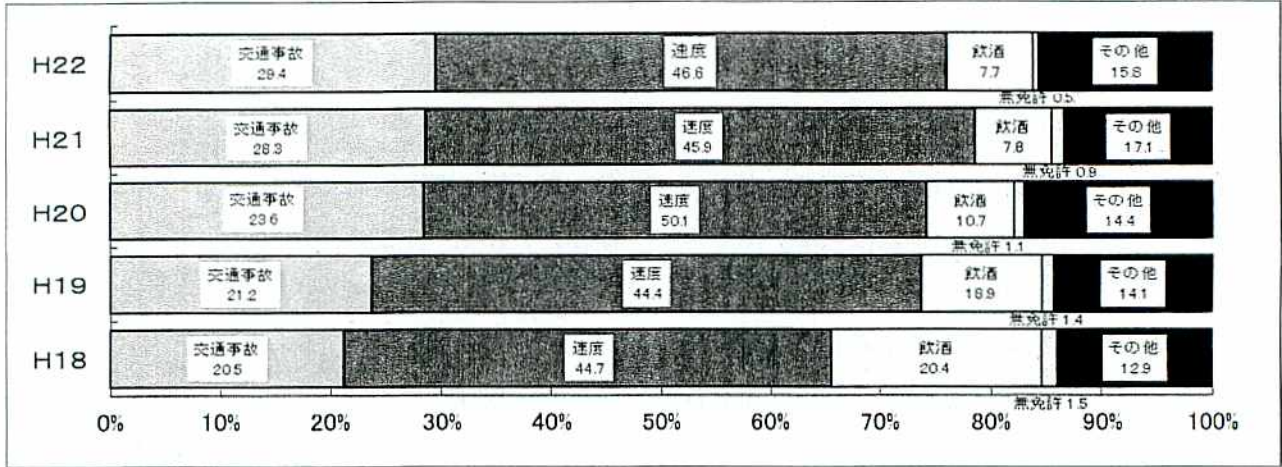
### 4 年別行政処分決定状況

（単位：件）



5 おもな違反別処分決定状況

(単位：%)



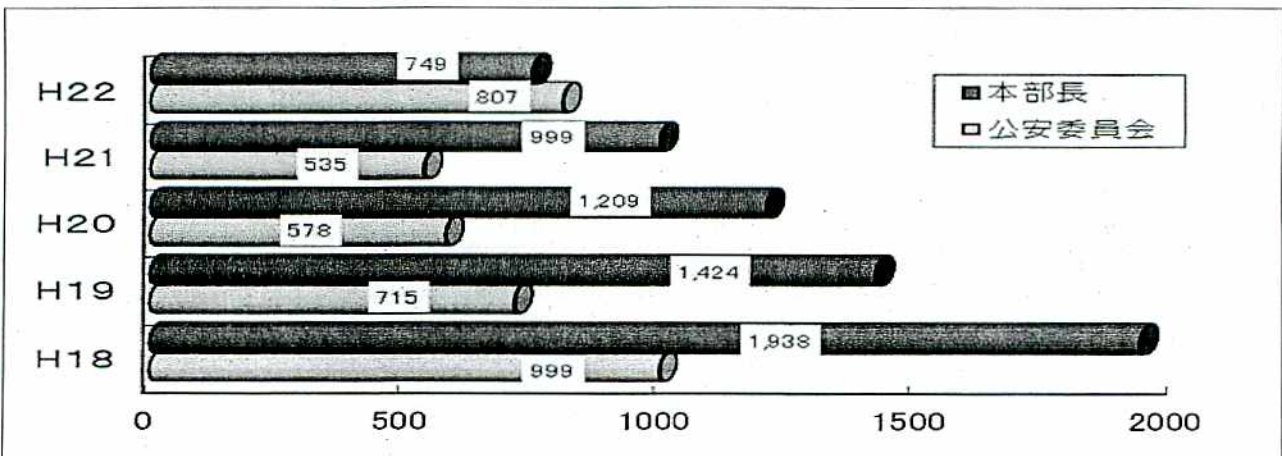
6 量定別処分決定状況

(単位：件)

処分理由	処分内容	取消	停止処分				処分猶予	不処分	拒否保留	合計
			90~180日	60日	30日	停止計				
交通事故	死亡	68	13			13				81
	傷害	159	87	496	994	1,577	7	2		1,745
	物損					0				0
小計		227	100	496	994	1,590	7	2	0	1,826
法令違反	酒酔い	53				0		1		54
	酒気帯び(0.25mg以上)	333	4			4				337
	酒気帯び(0.25mg以上0.25未満)	17	71			71				88
	無免許	29				0			1	30
	速度超過	47	469	170	2,209	2,848				2,895
その他	75	126	207	568	901			1	977	
小計		554	670	377	2,777	3,824	0	2	1	4,381
合計		781	770	873	3,771	5,414	7	4	1	6,207
うち点数制度によらない処分	特定欠格	5	6			6				11
	重大違反喫し及び路外事故等	42	23	18	53	94	1			137
執行件数		757	739	814	3,714	5,267			1	6,025
警告		12,269				0				12,269

7 年別意見の聴取(聴聞)実施状況

(単位：件)





## 第3 運 転 者 講 習

### 1 停止処分者講習の実施状況

平成 22 年中、停止処分を受けた者は 5,266 人で、このうち 4,635 人 (88.0%) が受講した。  
受講者数は前年比人 (6.7%) 減少した。

処分期間別の受講者は、長期が 738 人中 479 人 (64.9%)、中期が 814 人中 668 人 (82.1%)、短期が 3,714 人中 3,488 人 (93.9%) となっている。

### 2 更新時講習等の実施状況

(1) 平成 22 年中の更新時講習受講者は 284,254 人で、前年比 13,614 人 (5.0%) 増加した。

受講者の内訳をみると、優良運転者講習 170,373 人 (59.5%)、一般運転者講習 47,402 人 (16.7%)  
違反運転者講習 48,566 人 (17.1%)、初回運転者講習 17,913 人 (6.3%) となっている。

また、違反者運転者 (合計 48,566 人) のうち一般学級は 43,212 人 (89.0%)、青年学級は 5,354 人 (11.0%) となっている。

(2) 特定失効者に対する講習は、2,157 人に対して実施した。

(3) 特定任意講習は、35 人に対して実施した。

### 3 初心運転者講習の実施状況

受講対象者は 708 人で、このうち 665 人 (93.9%) が受講した。

### 4 取消処分者講習の実施状況

受講対象者は 479 人で、84 人 (14.9%) 減少した。

### 5 違反者講習の実施状況

受講者数は 1,682 人で、132 人 (8.5%) 増加した。

受講者の内訳をみると、事前体験コース 40 人 (2.4%)、当日体験コース 1,344 人 (79.9%)、実車体験コース 298 人 (17.7%) となっている。

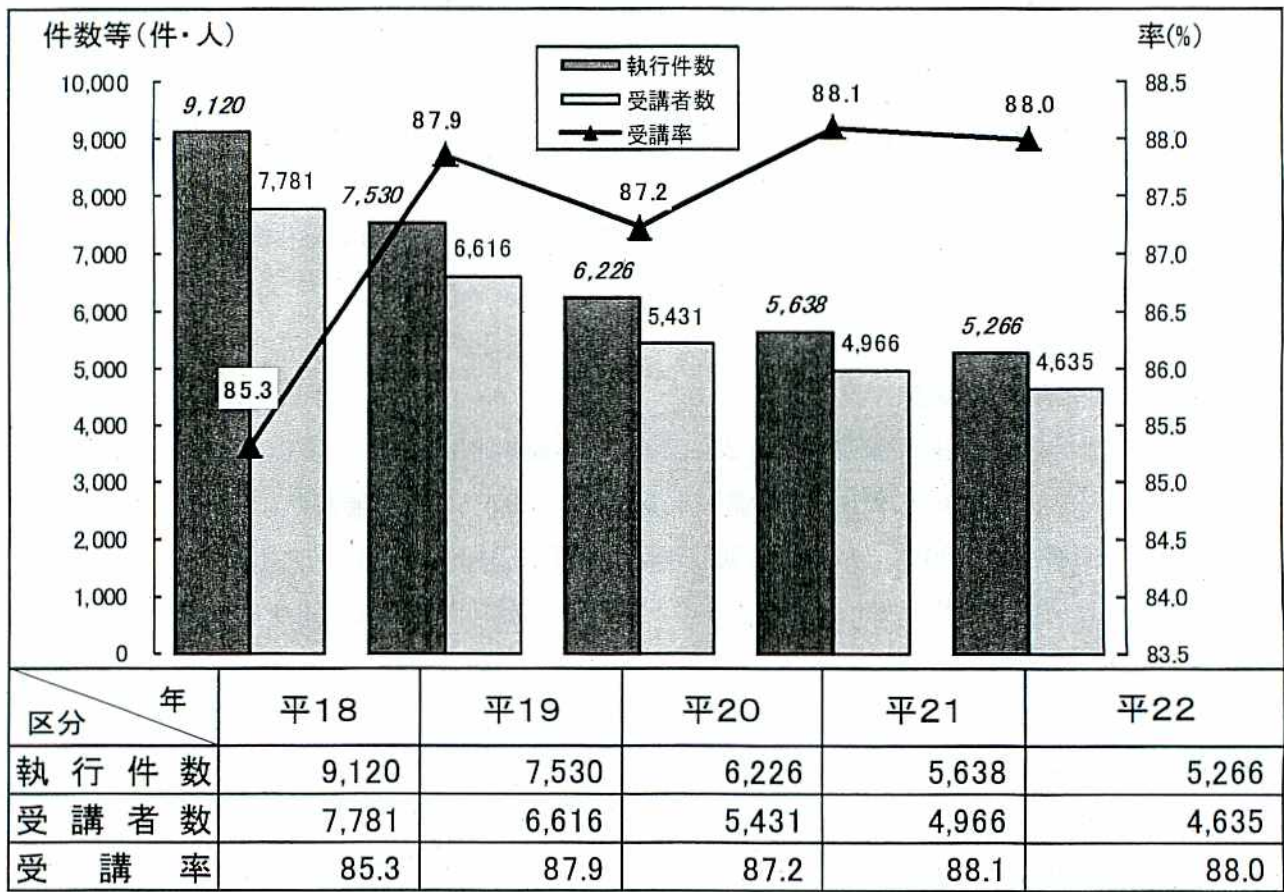
### 6 高齢者講習の実施状況

(1) 高齢者講習の受講者は 39,853 人で、5,817 人増加した。これは平成 21 年 6 月施行の法改正により、法定講習の受講期間が、特定任意高齢者講習と同じく免許証期間満了の前 3 か月から 6 か月になったため法定講習受講者が増加した。

(2) 特定任意高齢者講習は、10 人に対して実施した。

別表「年別停止処分者講習実施状況」

(単位：件・人・%)



別表「年別更新時講習実施状況」

(単位：人・%)

