

第3 県内の交通事故とその特徴

1 概況

(1) 平成23年中の交通事故

ア 交通事故の発生件数、死者数、傷者数

(ア) 発生件数 9,618件 (前年比 -1,047件 9.8%減)

(イ) 死者数 94人 (前年比 -18人 16.1%減)

(ウ) 傷者数 11,855人 (前年比 -1,398人 10.5%減)

イ 交通事故の概況

(ア) 死者数は94人で昭和28年以来58年ぶりに100人を下回った。

(イ) 発生件数、傷者数は平成14年から10年連続減少した。

(ウ) 高齢者死者数は50人で平成2年以来21年ぶりに50人以下となった。

(エ) 発生件数は9,618件で昭和62年以来24年ぶりに10,000件を下回った。

(オ) 人身事故の前年比1,047件減少は、平成に入り最も多い減少数であった。

(カ) 1日平均の発生件数は26.4件、死者数は0.26人、傷者数は32.5人であり、時間に換算すると

- ・ 発生件数は、約54分39秒に1件
- ・ 死者数は、約93時間11分29秒に1人
- ・ 傷者数は、約44分21秒に1人

の割合となっている。

1年間の死傷者数11,949人は小野町の人口に匹敵する人数である。

(2) 死亡事故の特徴

ア 死者数は、全国で多い方から21番目であり、人口10万人当たりの死者数は全国平均が3.60人であるのに対し、本県は4.63人であり全国平均を上回っている。

イ 死亡事故抑止重点対策別死者数は、次のとおりである。

(ア) 高齢者の死者数は50人(全死者数の53.2%)で前年比10人減少した。

(イ) 高齢運転者による死者数は14人(全死者数の14.9%)で前年比11人減少した。

(ウ) 夜間の交通事故による死者数は41人(全死者数の43.6%)で前年比19人減少した。

(エ) 悪質違反による死者数は15人(全死者数の16.0%)で前年比21人減少した。

(オ) 交差点の事故による死者数は38人(全死者数の40.4%)で前年比7人減少した。

(カ) カーブの事故による死者数は20人(全死者数の21.3%)で前年比5人減少した。

(キ) 四輪乗車中の死者数28人のうち、シートベルトの着用者は19人で、着用率は67.9%であった。

2 交通事故の発生状況

(1) 月別発生状況

ア 発生件数が最も多かったのは12月の1,017件である。

1,000件台は12月のみで、700件台が5・6・9月、600件台が3・4月、その他は800件台

で900件台はなかった。

また、上半期の発生件数は4,357件(45.3%)、下半期が5,261件(54.7%)で下半期の発生割合が約9ポイント高い。

1ヶ月平均では、801.5件となっている。

イ 死者数は、11月が18人で最も多く、5月の2人が最も少ない。

また、上半期の死者数は33人(35.1%)で前年比6人の減、下半期が61人(64.9%)で前年比12人の減となり、1ヶ月平均で7.8人となっている。

(2) 警察署別発生状況

ア 発生件数は、郡山署(1,508件)、いわき中央署(1,247件)、福島署(1,238件)の順に多く、3署合計は3,993件で全事故発生件数の41.5%を占めている。

イ 死者数は、郡山北署が11人で最も多く、次いで郡山署、白河署が8人、須賀川署、喜多方署が7人で、以上5署の合計は41人で全死者数の43.6%を占めている。

(3) 市町村別発生状況(高速道は除く)

ア 発生件数は、いわき市(2,233件)、郡山市(1,988件)、福島市(1,549件)の順に多く、3市の合計は5,770件で、全事故発生件数の60.0%を占めている。

また、県内13市の合計は8,307件で、全事故発生件数の86.4%を占めている。

イ 死者数は、郡山市(15人)、福島市(8人)、いわき市(7人)、会津若松市・須賀川市(5人)の順に多く、以上5市の合計は40人で、全死者数の42.6%を占めている。

また、県内13市の死者数は58人で、全死者数の61.7%を占めている。

(4) 道路別発生状況

ア 発生件数は、市町村道が3,905件(前年比-423件)で最も多く、全事故発生件数の40.6%を占め、ついで国道が2,867件(前年比-386件)で全事故発生件数の29.8%を占めている。

国道では、4号(840件)、6号(507件)、49号(409件)、13号(177件)、118号(176件)の順に発生している。

イ 死者数が最も多いのは、国道の35人(前年比-2人)で、全死者数の37.2%を占め、次いで市町村道が27人、県道が26人となっている。

なお、国道では主要国道が14人(前年比-7人)、三桁国道が21人(前年比+5人)となっている。

(5) 道路形状別発生状況

ア 交差点及び交差点付近での事故が多い。

(ア) 交差点事故 3,557件(前年比-390件) 全事故発生件数の37.0%

(イ) 交差点付近の事故 1,379件(前年比-443件) 全事故発生件数の14.3%

交差点の事故を大、中、小規模交差点に区分すると、中規模交差点(道路幅員5.5m以上13m未満)が1,908件(前年比-174件)で、交差点事故の53.6%を占めている。

交差点付近を含めた構成率は、38.7%となる。

イ 死者数は、交差点が27人(前年比-13人)、交差点付近が11人(前年比+6人)で、合計38人となり、全死者数の40.4%を占めている

(6) 道路線形別発生状況

直線道路での事故は、8,645件(前年比-903件)で全事故発生件数の89.9%、死者数は72人(前年比-14人)で全死者数の76.6%と多い。

一方、カーブでの事故は484件(前年比-119件)で全事故発生件数の5.0%であるが、死者数は20人(前年比-5人)で全死者数の21.3%となっている。

(7) 時間別発生状況

朝夕の通勤、通学時間帯が多い。

ア 発生件数が多い時間帯は、

(ア) 7:00~8:00	894件(前年比-75件)	全事故発生件数の9.3%
(イ) 17:00~18:00	872件(前年比-99件)	全事故発生件数の9.1%
(ウ) 8:00~9:00	799件(前年比-100件)	全事故発生件数の8.3%

となっている。

イ 死者数の多い時間帯は、

(ア) 16:00~17:00	9人(前年比±0人)	全死者数の9.6%
19:00~20:00	9人(前年比+5人)	全死者数の9.6%
(イ) 17:00~18:00	8人(前年比+3人)	全死者数の8.5%
18:00~19:00	8人(前年比±0人)	全死者数の8.5%
(ウ) 9:00~10:00	6人(前年比+1人)	全死者数の6.4%
11:00~12:00	6人(前年比±0人)	全死者数の6.4%

となっている。

(8) 昼夜別発生状況

発生件数は昼間が多いが、夜間は発生件数の割に死者数が多い。

ア 昼

(ア) 発生件数	7,143件(前年比-691件)	全事故発生件数の74.3%
(イ) 死者数	53人(前年比+1人)	全死者数の56.4%

イ 夜

(ア) 発生件数	2,475件(前年比-356件)	全事故発生件数の25.7%
(イ) 死者数	41人(前年比-19人)	全死者数の43.6%

ウ 薄暮(昼夜の内数)

(ア) 発生件数	660件(前年比-38件)	全事故発生件数の6.9%
(イ) 死者数	11人(前年比+6人)	全死者数の11.7%

(9) 車種別発生状況(第1当事者)

普通乗用車の事故が多い。

主なものは、

ア 普通乗用車

(ア) 発生件数	5,062件(前年比-581件)	全事故発生件数の52.6%
(イ) 死者数	37人(前年比-4人)	全死者数の39.4%

イ 軽四輪乗用車（ミニカーを含む）

（ア）発生件数	2,632件	（前年比 -260件）	全事故発生件数の27.4%
（イ）死者数	20人	（前年比 -9人）	全死者数の21.3%

ウ 軽四輪貨物車

（ア）発生件数	834件	（前年比 -52件）	全事故発生件数の8.7%
（イ）死者数	10人	（前年比 -7人）	全死者数の10.6%

エ 普通貨物車

（ア）発生件数	551件	（前年比 -1件）	全事故発生件数の5.7%
（イ）死者数	3人	（前年比 -7人）	全死者数の3.2%

となっている。

(10) 年齢別発生状況（第1当事者）

第1当事者（歩行者・自転車を含む）の年齢別では、

ア 16歳未満

（ア）発生件数	17件	（前年比 +2件）	全事故発生件数の0.2%
（イ）死者数	0人	（前年比 ±0人）	全死者数の0.0%

イ 16歳～24歳

（ア）発生件数	1,456件	（前年比 -272件）	全事故発生件数の15.1%
（イ）死者数	12人	（前年比 -3人）	全死者数の12.8%

ウ 25歳～29歳

（ア）発生件数	942件	（前年比 -100件）	全事故発生件数の9.8%
（イ）死者数	9人	（前年比 +2人）	全死者数の9.6%

エ 30歳代

（ア）発生件数	1,673件	（前年比 -277件）	全事故発生件数の17.4%
（イ）死者数	16人	（前年比 -6人）	全死者数の17.0%

オ 40歳代

（ア）発生件数	1,490件	（前年比 -169件）	全事故発生件数の15.5%
（イ）死者数	18人	（前年比 ±0人）	全死者数の19.1%

カ 50歳代

（ア）発生件数	1,613件	（前年比 -110件）	全事故発生件数の16.8%
（イ）死者数	17人	（前年比 +2人）	全死者数の18.1%

キ 60歳～64歳

（ア）発生件数	819件	（前年比 -11件）	全事故発生件数の8.5%
（イ）死者数	8人	（前年比 -2人）	全死者数の8.5%

ク 65歳～74歳

（ア）発生件数	954件	（前年比 -122件）	全事故発生件数の9.9%
（イ）死者数	5人	（前年比 -9人）	全死者数の5.3%

ケ 75歳以上

(ア) 発生件数	619 件	(前年比 +24 件)	全事故発生件数の 6.4%
(イ) 死者数	9 人	(前年比 -2 人)	全死者数の 9.6%

となっている。(他 不明 35 件 死者数 0 人)

(11) 事故類型別発生状況

発生件数では車両相互の事故が多い。

ア 車両相互

(ア) 発生件数	8,525 件	(前年比 -847 件)	全事故発生件数の 88.6%
(イ) 死者数	34 人	(前年比 -7 人)	全死者数の 36.2%

主なものは、

・ 追突			
発生件数	4,017 件	(前年比 -257 件)	全事故発生件数の 41.8%
死者数	5 人	(前年比 ±0 人)	全死者数の 5.3%
・ 出会い頭			
発生件数	2,507 件	(前年比 -355 件)	全事故発生件数の 26.1%
死者数	12 人	(前年比 -4 人)	全死者数の 12.8%
・ 右折時			
発生件数	644 件	(前年比 -46 件)	全事故発生件数の 6.7%
死者数	2 人	(前年比 -2 人)	全死者数の 2.1%
・ 正面衝突			
発生件数	310 件	(前年比 -109 件)	全事故発生件数の 3.2%
死者数	6 人	(前年比 -9 人)	全死者数の 6.4%
・ 転回・後退時			
発生件数	423 件	(前年比 -13 件)	全事故発生件数の 4.4%
死者数	1 人	(前年比 +1 人)	全死者数の 1.1%

となっている。

イ 人対車両

(ア) 発生件数	836 件	(前年比 -110 件)	全事故発生件数の 8.7%
(イ) 死者数	38 人	(前年比 -4 人)	全死者数の 40.4%

主なものは、

・ 横断中			
発生件数	468 件	(前年比 -41 件)	全事故発生件数の 4.9%
死者数	25 人	(前年比 -5 人)	全死者数の 26.6%
・ 通行中(対面・背面)			
発生件数	129 件	(前年比 -35 件)	全事故発生件数の 1.3%
死者数	7 人	(前年比 +5 人)	全死者数の 7.4%

となっている。

ウ 車両単独

(ア) 発生件数	255 件	(前年比 -92 件)	全事故発生件数の 2.7%
(イ) 死者数	22 人	(前年比 -7 人)	全死者数の 23.4%

主なものは、

・ 工作物衝突

発生件数	149 件	(前年比 -44 件)	全事故発生件数の 1.5%
死者数	14 人	(前年比 -7 人)	全死者数の 14.9%

となっている。

(12) 違反別発生状況

ア 発生件数で最も多いのは、安全運転義務違反の 6,958 件（前年比 -1,062 件）で全事故発生件数の 72.3%を占め、うち前方不注意が 2,691 件（前年比 -342 件）で、安全運転義務違反全体の 38.7%を占めている。

悪質違反は 1,301 件（前年比 +53 件）で全事故発生件数の 13.5%を占め、特に一時不停止が 465 件（前年比 +80 件）で悪質違反の 35.7%、信号無視が 404 件（前年比 -3 件）で悪質違反の 31.1%を占めている。

その他の違反では、交差点安全進行（837 件）、優先通行妨害等（266 件）、徐行違反（95 件）の順に多くなっている。

イ 死者数は、悪質違反が 15 人（前年比 -21 人）と減少した。

このうち通行区分・追い越し違反による死者数は、5 人（前年比 -7 人）で悪質違反全体の 33.3%を占めている。

安全運転義務違反による死者数は、71 人（前年比 +7 人）で全死者数の 75.5%を占め、このうち前方不注意による死者数は 47 人（前年比 +12 人）で、安全運転義務違反による死者数の 66.2%を占めている。

(13) 状態別死傷者の状況

死者数は歩行中、傷者数は四輪車乗車中が最も多い。

ア 四輪車

※（ ）は同乗者数で内数

(ア) 死者数	28 人 (10 人)	前年比 -20 人 (+1 人)	全死者数の 29.8%
(イ) 傷者数	9,249 人 (2,094 人)	前年比 -1,080 人 (-319 人)	全傷者数の 78.0%

イ 自 二

(ア) 死者数	7 人 (0 人)	前年比 ±0 人 (±0 人)	全死者数の 7.4%
(イ) 傷者数	198 人 (7 人)	前年比 -21 人 (+1 人)	全傷者数の 1.7%

ウ 原 付

(ア) 死者数	6 人 (0 人)	前年比 -2 人 (±0 人)	全死者数の 6.4%
(イ) 傷者数	257 人 (1 人)	前年比 -56 人 (±0 人)	全傷者数の 2.2%

エ 自転車

(ア) 死者数	13 人 (0 人)	前年比 +6 人 (±0 人)	全死者数の 13.8%
(イ) 傷者数	1,298 人 (7 人)	前年比 -121 人 (±0 人)	全傷者数の 10.9%

オ 歩行者

(ア) 死者数	40人	前年比	-2人	全死者数の 42.6%
(イ) 傷者数	827人	前年比	-117人	全傷者数の 7.0%

カ その他

(ア) 死者数	0人	前年比	±0人	全死者数の 0.0%
(イ) 傷者数	26人	前年比	-3人	全傷者数の 0.2%

(14) シートベルト着用状況

ア 死傷者のシートベルト着用状況は、死亡者の着用率が最も低く、傷害の程度が軽くなるほど着用率が高くなっている。

(ア) 死者数	28人中着用者	19人	(着用率 67.9%)
(イ) 重傷者数	341人中着用者	269人	(着用率 78.9%)
(ウ) 軽傷者数	8,908人中着用者	8,446人	(着用率 94.8%)

イ 座席別にみた着用状況は次のとおりである。

(ア) 運転席

○ 死者数	18人中着用者	11人	(着用率 61.1%)
○ 傷者数	7,155人中着用者	7,029人	(着用率 98.2%)

(イ) 助手席

○ 死者数	8人中着用者	6人	(着用率 75.0%)
○ 傷者数	1,279人中着用者	1,218人	(着用率 95.2%)

(ウ) 後部座席

○ 死者数	2人中着用者	2人	(着用率 100.0%)
○ 傷者数	815人中着用者	468人	(着用率 57.4%)

3 特定事故の発生状況

(1) 歩行者の事故

ア 死者数	40人	(前年比 -2人)	全死者数の 42.6%
イ 傷者数	827人	(前年比 -117人)	全傷者数の 7.0%

で死者数、傷者数いずれも減少した。

(ア) 年齢別

○ 死者数は高齢者が27人で前年比4人減少し、歩行者の事故の死者数の67.5%を占めている。

特に、75歳以上が18人と多く、高齢者の歩行者の事故の死者数の66.7%を占めている。

○ 傷者数は高齢者が263人で前年比33人減少し、歩行者の事故の傷者数の31.8%を占めている。

(イ) 歩行者の違反

○ 死者数30人(前年比-3人)で、歩行者の事故の死者数の75.0%、うち通行区分が7人(前年比+5人)で、歩行中違反あり死者数の23.3%を占めている。

○ 傷者数280人(前年比-36人)で、歩行者の事故の傷者数の33.9%、うち横断歩道外横断が60人(前年比-25人)、飛び出しが69人(前年比-6人)が多い。

(2) 自転車の交通事故

ア 死者数	13 人	(前年比 + 6 人)	全死者数の 13.8%
イ 傷者数	1,298 人	(前年比 - 121 人)	全傷者数の 10.9%

で、死者数は増加したが、傷者数は減少した。

(ア) 年齢別では、

- 死者数は高齢者が 9 人で前年比 4 人増加し、自転車の事故の死者数の 69.2% を占めている。
- 傷者数は高校生が 339 人で前年比 20 人減少したが、自転車の事故の傷者数の 26.1% を占めている。

特に、通学等の傷者数が 260 人 (前年比 - 4 人) と多く、高校生の傷者数 (自転車) の 76.7% を占めている。

(イ) 道路形状別では、交差点及び交差点付近での事故が多く、

- 死者数 8 人 (前年比 + 4 人) 自転車の事故の死者数全体の 61.5%
 - 傷者数 932 人 (前年比 - 86 人) 自転車の事故の傷者数全体の 71.8%
- となっている。

(ウ) 自転車の違反では、違反ありが

- 死者数 10 人 (前年比 + 6 人) 自転車の事故の死者数全体の 76.9%、内訳は、交差点安全進行、安全不確認が 3 件、信号無視、右側通行、横断禁止、優先通行妨害が各 1 件
- 傷者数 585 人 (前年比 - 96 人) 自転車の事故の傷者数全体の 45.1%、うち交差点安全進行が 154 人 (前年比 + 9 人) で、自転車の事故の傷者数全体の 11.9% となっている。

(3) 子どもの交通事故 (中学生以下)

ア 死者数	2 人	(前年比 - 1 人)	全死者数の 2.1%
イ 傷者数	661 人	(前年比 - 114 人)	全傷者数の 5.6%

で、死者数、傷者数いずれも減少した。

(ア) 年齢別で見ると、

- 死者数は幼児が 1 人、中学生が 1 人。
- 傷者数は小学生が多く 320 人 (前年比 - 19 人)、中学生 202 人、幼児 139 人となっている。

(イ) 状態別では、

- 死者数は、歩行者 2 人 (前年比 + 1 人)。
- 傷者数は、車両同乗中 344 人 (前年比 - 43 人)、自転車 179 人、歩行者 135 人、その他 2 人、自動車運転 1 人の順となっている。

(4) 高校生の交通事故

ア 高校生が起こした事故 (第 1 当事者)

(ア) 発生件数	15 件	(前年比 - 11 件)	全事故発生件数の 0.2%
(イ) 死者数	2 人	(前年比 + 1 人)	全死者数の 2.1%

(ウ) 傷者数 14人 (前年比 -14人) 全傷者数の 0.1%

で発生件数、傷者数は減少したが死者数は増加した。

○ 車種別でみると、自転車が9件(前年比 -4件)で高校生の事故の 60.0%を占め、次いで四輪車4件の順となっている。

イ 高校生の死傷者数

(ア) 死者数 1人 (前年比 ±0人) 全死者数の 1.1%

(イ) 傷者数 467人 (前年比 -60人) 全傷者数の 3.9%

で死者数は同数で、傷者数は減少した。

○ 状態別では、

- ・ 死者数は、原付車運転中1人(前年比 ±0人)
- ・ 傷者数は、自転車が339人(前年比 -20人)、車両同乗中91人、歩行者30人、四輪運転中1人、二輪運転中3人、原付運転中3人となっている。

○ 通行目的別では、

- ・ 死者数は、買い物1人(前年比 -1人)
- ・ 傷者数は、通学等304人(前年比 -19人)、買い物43人、訪問19人、飲食・娯楽11人等となっている。

(5) 青年運転者の交通事故(25歳未満)

ア 発生件数 1,446件 (前年比 -271件) 全事故発生件数の 15.0%

イ 死者数 12人 (前年比 -3人) 全死者数の 12.8%

ウ 傷者数 1,842人 (前年比 -380人) 全傷者数の 15.5%

で発生件数、死者数、傷者数いずれも減少した。

(ア) 違反別では、安全運転義務違反が1,129件(前年比 -253件)で青年運転者の事故の 78.1%を占め、悪質違反による事故も158件(前年比 -15件)で青年運転者の事故の 10.9%を占めている。

(イ) 車種別では、普通乗用車が667件(前年比 -162件)で最も多く、青年運転者の事故の 46.1%を占め、次いで軽四輪乗用車648件、軽四輪貨物車52件の順となっている。

(ウ) 死者数でみると、悪質違反による死者数は4人(前年比 -2人)となっており、青年運転者の事故の死者数の 33.3%を占め、通行区分等違反が2人(前年比±0人)、最高速度違反が1人(前年比 ±0人)、一時不停止違反が1人(前年比±0人)となっている。

(6) 高齢者の交通事故(65歳以上)

ア 高齢運転者の事故(第1当事者)

(ア) 発生件数 1,563件 (前年比 -97件) 全事故発生件数の 16.3%

(イ) 死者数 14人 (前年比 -11人) 全死者数の 14.9%

(ウ) 傷者数 1,932人 (前年比 -103人) 全傷者数の 16.3%

で発生件数、死者数、傷者数いずれも減少した。

- 車種別では、普通乗用車が 803 件（前年比 -86 件）で高齢運転者の事故の 51.4% を占め、次いで軽四輪乗用車 336 件、軽四輪貨物車 320 件となっている。
- 時間別で見ると、件数は 10 時から 12 時が 330 件（前年比 +4 件）と多く、高齢運転者の事故の 21.1% を占め、次いで 8 時から 10 時の 259 件となっている。
一方、死者数は 12 時から 14 時が 4 人（前年比 +1 人）で、高齢運転者の事故の死者数の 28.6% を占めている。

イ 高齢者の死傷者数

(ア) 死者数	50 人	(前年比 -10 人)	全死者数の 53.2%
(イ) 傷者数	1,563 人	(前年比 -305 人)	全傷者数の 13.2%

で死者数、傷者数ともに減少した。

○ 状態別でみると、

- ・ 死者数は歩行者が 27 人（前年比 -4 人）と多く、高齢者の死者数の 54.0% を占め、次いで自転車乗用中 9 人、四輪車同乗中 8 人、四輪車及び原付運転中が各 3 人
- ・ 傷者数は四輪車運転中が 609 人（前年比 -103 人）で高齢者の傷者数の 39.0% を占め、次いで四輪車同乗中 350 人、自転車乗用中 243 人、歩行者 263 人、原付運転中 83 人、二輪車運転中 11 人、二輪車同乗中 1 人、その他 3 人

となっている。

(7) 初心運転者の交通事故（事故車種免許取得後 1 年未満）

ア 発生件数	353 件	(前年比 -97 件)	全事故発生件数の 3.7%
イ 死者数	6 人	(前年比 +1 人)	全死者数の 6.4%
ウ 傷者数	460 人	(前年比 -138 人)	全傷者数の 3.9%

で死者数は増加したが、発生件数、傷者数は減少した。

(ア) 車種別では、軽四輪乗用車が 178 件（前年比 -45 件）で初心運転者の事故 50.4% と多く、次いで普通乗用車の 145 件となっている。

(イ) 年齢別では、20 歳未満が 276 件（前年比 -67 件）と最も多く、初心運転者事故の 78.2% を占め、次いで 20 歳代の 63 件、30 歳代の 8 件と続いている。

(ウ) 違反別では、前方不注意が 117 件（前年比 -33 件）で初心運転者の事故の 33.1% を占め最も多く、次いで動静不注視の 41 件、安全不確認の 39 件の順となっている。

悪質違反は 53 件（前年比 +1 件）で初心運転者の事故の 15.0% を占め、うち信号無視が 21 件で悪質違反の 39.6% を占めている。

(エ) 事故類型別では、追突が 164 件（前年比 -45 件）で初心運転者の事故の 46.5% を占め最も多く、次いで出会い頭事故が 78 件と多く発生している。

(8) 夜間の交通事故

ア 発生件数	2,475 件	(前年比 -356 件)	全事故発生件数の 25.7%
イ 死者数	41 人	(前年比 -19 人)	全死者数の 43.6%
ウ 傷者数	3,065 人	(前年比 -440 人)	全傷者数の 25.9%

で発生件数、死者数、傷者数いずれも減少した。

(ア) 違反別では、悪質違反による事故が 331 件（前年比 -19 件）で夜間の事故の 13.4%を占めている。死者数は 4 人（前年比 -14 人）で、歩行者妨害等違反が 2 人、通行区分等違反が 1 人、一時不停止違反が 1 人となっている。

(イ) 路線別では、市町村道での発生が 870 件（前年比 -146 件）で、夜間の事故の件数の 35.2%と最も多く、次いで主要国道の 622 件、県道の 582 件の順となっている。

死者数は県道が 16 人（前年比 -3 人）で、夜間の事故の死者数の 39.0%を占めている。

(ウ) 死者数を年齢別にみると、65 歳以上の高齢者が 22 人（前年比 -5 人）で夜間の事故の死者数の 53.7%を占め、特に歩行者が 19 人で夜間の高齢者の死者数の 86.4%を占めている。

(9) 週末の交通事故（土曜日及び日曜日）

ア 発生件数	2,196 件	（前年比 -494 件）	全事故発生件数の 22.8%
イ 死者数	22 人	（前年比 -4 人）	全死者数の 23.4%
ウ 傷者数	2,858 人	（前年比 -724 人）	全傷者数の 24.1%

で発生件数、死者数、傷者数のいずれも減少した。

(ア) 違反別では、悪質違反による事故が 323 件（前年比 -8 件）で週末の事故の 14.7%を占め、死者数は 4 人（前年比 -3 人）で、週末の事故の死者数の 18.2%を占めている。

(イ) 路線別では、市町村道が 829 件（前年比 -211 件）で、週末の事故の 37.8%を占め、死者数は国道が 10 人（前年比 -1 人）で、週末の事故の死者数の 45.5%を占めている。

(10) 飲酒運転の交通事故

ア 発生件数	90 件 [13]	（前年比 -28 件）	全事故発生件数の 0.9%
イ 死者数	2 人 [0]	（前年比 -8 人）	全死者数の 2.1%
ウ 傷者数	121 人 [21]	（前年比 -22 人）	全傷者数の 1.0%

※ [] は、酒酔い運転の事故で内数

で発生件数、死者数、傷者数いずれも減少した。

(ア) 時間別では、18 時から 20 時が 12 件（前年比 +5 件）、0 時から 2 時、22 時から 24 時が 11 件（前年比 -3 件、-1 件）で、合わせて飲酒運転の事故の 37.8%を占め、次いで 16 時から 18 時が 10 件、20 時から 22 時が 9 件、4 時から 6 時が 8 件となっている。

死者数は、0 時台と 19 時台に 1 人ずつとなっている。

(イ) 年齢別では、40 歳代が 24 件（前年比 -5 件）で、飲酒運転の事故の 26.7%を占め、次いで 50 歳代の 20 件となっている。

(11) 無免許運転による交通事故

ア 発生件数	33 件	（前年比 ±0 件）	全事故発生件数の 0.3%
イ 死者数	0 人	（前年比 -3 人）	全死者数の 0.0%
ウ 傷者数	43 人	（前年比 +7 人）	全傷者数の 0.4%

で、死者数は減少したが、発生件数は同数で、傷者数は増加した。

(ア) 違反別では、悪質違反は 9 件（前年比 +5 件）で無免許運転による事故の 27.3%を占めている。

(イ) 年齢別では、16 歳から 19 歳が 9 件（前年比 +4 件）、50 歳代が 7 件（前年比 +6 件）で、

合わせて無免許運転による事故の 45.5%を占めている。

(12) 交差点の交通事故

ア 発生件数	4,936 件	(前年比 -833 件)	全事故発生件数の 51.3%
イ 死者数	38 人	(前年比 -7 人)	全死者数の 40.4%
ウ 傷者数	5,922 人	(前年比 -1,202 人)	全傷者数の 50.0%

で発生件数、死者数、傷者数いずれも減少した。

(ア) 違反別では、悪質違反による事故が 1,199 件 (前年比 +85 件) で、交差点の事故の 24.3%を占めている。

死者数は 9 人 (前年比 -10 人) で、交差点の事故の死者数の 23.7%を占めている。

(イ) 交差点形状では、中 (幅員 5.5 メートル以上 13 メートル未満) が 1,908 件 (前年比 -174 件) で交差点事故の 38.7%と最も多く、次いで小 (幅員 5.5 メートル未満) の 1,168 件、大 (幅員 13 メートル以上) の 481 件となっている。

死者数は、小交差点が 11 人 (前年比 +7 人)、中交差点が 10 人 (前年比 -16 人)、大交差点 6 人 (前年比 -4 人)、交差点付近が 11 人 (前年比 +6 人) となっている。

(13) カーブ・屈折の交通事故

ア 発生件数	484 件	(前年比 -119 件)	全事故発生件数の 5.0%
イ 死者数	20 人	(前年比 -5 人)	全死者数の 21.3%
ウ 傷者数	631 人	(前年比 -172 人)	全傷者数の 5.3%

で発生件数、死者数、傷者数いずれも減少した。

(ア) 違反別では、悪質違反による事故は 71 件 (前年比 -2 件) でカーブ (屈折) の事故の 14.7%を占めている。

死者数は 5 人 (前年比 -5 人) で、カーブ (屈折) の事故の死者数の 25.0%を占めている。

(イ) 事故類型では、車両相互のうち正面衝突が 158 件 (前年比 -62 件) で、カーブ (屈折) の事故の 32.6%を占め、次いで追突の 109 件が多い。

正面衝突による死者数は 4 人 (前年比 -8 人) で、カーブ (屈折) の事故の死者数の 20.0%を占めている。

(14) 二輪車の交通事故

ア 二輪運転者の事故 (第 1 当事者)

(ア) 発生件数	102 人	(前年比 -74 件)	全事故発生件数の 1.1%
(イ) 死者数	9 人	(前年比 +2 人)	全死者数の 9.6%
(ウ) 傷者数	105 人	(前年比 -84 人)	全傷者数の 0.9%

で発生件数、傷者数は減少したが、死者数は増加した。

○ 車種別では、原付が 62 件 (前年比 -49 件) で二輪車の事故の 60.8%を占め最も多く、次いで小型二輪の 20 件、二種原付の 11 件、軽二輪の 9 件となっている。

死者数は原付が 4 人 (前年比 -1 人) で最も多く、二輪車の事故の死者数の 44.4%を占めている。

○ 違反別では、悪質違反による事故が 22 件 (前年比 -2 件) で、二輪車の事故の 21.6%を

占めている。

死者数は3人（前年比 +1人）で、二輪車の事故の死者数の33.3%を占めている。

イ 二輪乗車中の死傷者

(ア) 死者数	13人	(前年比 -2件)	全死者数の 13.8%
(イ) 傷者数	455人	(前年比 -77人)	全傷者数の 3.8%

で死者数、傷者数いずれも減少した。

○ 車種別では、

- ・ 死者数は原付が6人（前年比 -2人）で、二輪車乗車中の死者数の46.2%を占め最も多く、次いで軽二輪の4人、小型二輪の3人、
- ・ 傷者数は原付が257人（前年比 -56人）で、二輪車乗車中の傷者数の56.5%を占め最も多く、次いで小型二輪の72人

となっている。

○ 年齢別では、

- ・ 死者数が最も多いのは30歳代の4人（前年比 +3人）であり、二輪車乗車中の死者数の30.8%
- ・ 傷者数は高齢者が95人（前年比 -29人）と、二輪車乗車中の傷者数の20.9%を占め最も多く、次いで30歳代の87人

となっている。

(15) タクシーの交通事故（第1当事者の事故）

ア 発生件数	114件	(前年比 -9件)	全事故発生件数の 1.2%
イ 死者数	0人	(前年比 ±0人)	全死者数の 0.0%
ウ 傷者数	133人	(前年比 -8人)	全傷者数の 1.1%

で発生件数、傷者数はいずれも減少し、死者は前年同様なかった。

(ア) 違反別では、安全運転義務違反が74件（前年比 -12件）でタクシーの事故の64.9%を占め、特に安全不確認（31件）、動静不注視（18件）、前方不注意（15件）が多くなっている。

悪質違反は15件（前年比 +2件）となっている。

(イ) 年齢別では、60歳代が52件（前年比 +1件）で、タクシーの事故の45.6%を占めている。

(16) バスの交通事故（第1当事者の事故）

ア 発生件数	25件	(前年比 +9件)	全事故発生件数の 0.3%
イ 死者数	0人	(前年比 ±0人)	全死者数の 0.0%
ウ 傷者数	29人	(前年比 +12人)	全傷者数の 0.2%

で、死者は前年同様なかったが、発生件数、傷者数は増加した。

(ア) 違反別では、安全運転義務違反が22件（前年比 +10件）で、バスの事故の88.0%を占めている。

悪質違反による事故は1件（前年比 ±0件）で信号無視（前年比 ±0件）となっている。

(イ) 事故類型別では、車両相互のうち追突が10件（前年比 +6件）で、バス事故の40.0%を占めている。

(17) ダンプカーの交通事故（第1当事者の事故）

ア 発生件数	78 件	（前年比 +23 件）	全事故発生件数の 0.8%
イ 死者数	1 人	（前年比 ±0 人）	全死者数の 1.1%
ウ 傷者数	97 人	（前年比 +28 人）	全傷者数の 0.8%

で発生件数、傷者数は増加し、死者数は同数となっている。

（ア）違反別では、安全運転義務違反が 54 件（前年比 +8 件）で最も多く、ダンプカーの事故の 69.2%を占めている。

なかでも、安全不確認が 17 件、次いで前方不注意が 16 件となっている。

悪質違反は 14 件（前年比 +11 件）となっている。

（イ）事故類型別では、車両相互のうち追突が 28 件（前年比 +4 件）、出会い頭が 15 件（前年比 +7 件）で、合わせるとダンプカーの事故の 55.1%を占めている。

(18) 貨物車（トラック）の交通事故（第1当事者の事故）

ア 発生件数	1,696 件	（前年比 -117 件）	全事故発生件数の 17.6%
イ 死者数	27 人	（前年比 -5 人）	全死者数の 28.7%
ウ 傷者数	2,072 人	（前年比 -158 人）	全傷者数の 17.5%

で発生件数、死者数、傷者数のいずれも減少した。

（ア）違反別では、安全運転義務違反のうち前方不注意が 520 件（前年比 -86 件）で貨物車（トラック）の事故の 30.7%を占め最も多く、次いで安全不確認の 315 件となっている。

悪質違反は 219 件（前年比 +38 件）で、一時不停止が 69 件、信号無視が 67 件となっている。

死者数は、前方不注意が 13 人（前年比 +3 人）で最も多く、貨物車（トラック）の事故の死者数の 48.1%を占めている。

悪質違反による死者数は 7 人（前年比 ±0 人）で、信号無視、通行区分・追い越し違反、歩行者妨害がそれぞれ 2 人で、最高速度が 1 人となっている。

（イ）事故類型別では、車両相互のうち追突が 693 件（前年比 -71 件）で貨物車（トラック）の事故の 40.9%を占め最も多く、次いで出会い頭の 412 件、右折時の 106 件の順となっている。

死者数が最も多いのは、車両相互の 11 人（前年比 ±0 人）で貨物車（トラック）の事故の死者数の 40.7%を占めている。

(19) 安全運転管理者選任事業所の交通事故（第1当事者の事故）

ア 発生件数	1,163 件	（前年比 -451 件）	全事故発生件数の 12.1%
イ 死者数	19 人	（前年比 +8 人）	全死者数の 20.2%
ウ 傷者数	1,407 人	（前年比 -568 人）	全傷者数の 11.9%

で発生件数、傷者数は減少したが、死者数は増加した。

（ア）時間別では、7時から8時が 165 件（前年比 -58 件）で安管事業所の事故の 14.2%を占め、次いで17時から18時が 120 件と多い。

死者数が最も多いのは 16 時台が 5 人で、0 時台、9 時台、18 時台、20 時台がそれぞれ 2 人、6 時台、7 時台、10 時台、11 時台、17 時台、22 時台が各 1 人となっている。

(イ) 通行目的別では、

- 業務中 303 件 (前年比 -73 件) 安管事業所の事故の 26.1%
- 通勤中 397 件 (前年比 -170 件) 安管事業所の事故の 34.1%

となっており、死者数は業務中が 3 人 (前年比 +2 人)、通勤中が 10 人 (前年比 +6 人) で業務中・通勤中を合わせると、安管事業所の事故の死者数の 68.4%となっている。

(20) 運行管理者選任事業所の交通事故 (第 1 当事者の事故)

- ア 発生件数 149 件 (前年比 -142 件) 全事故発生件数の 1.5%
- イ 死者数 3 人 (前年比 -1 人) 全死者数の 3.2%
- ウ 傷者数 170 人 (前年比 -203 人) 全傷者数の 1.4%

で発生件数、死者数、傷者数のいずれも減少した。

(ア) 年齢別では、50 歳代が 48 件 (前年比 -29 件) で、運管事業所の事故の 32.2%を占め最も多い。

(イ) 通行目的別では、

- 業務中 113 件 (前年比 -102 件) 運管事業所の事故の 75.8%
- 通勤中 16 件 (前年比 -14 件) 運管事業所の事故の 10.7%

となっており、死者数の 3 人は業務中 (前年比 +1 人) となっている。

(21) 県外運転者の交通事故 (第 1 当事者の事故)

- ア 発生件数 574 件 (前年比 -108 件) 全事故発生件数の 6.0%
- イ 死者数 8 人 (前年比 -11 人) 全死者数の 8.5%
- ウ 傷者数 789 人 (前年比 -130 人) 全傷者数の 6.7%

で発生件数、死者数、傷者数のいずれも減少した。

(ア) 月別にみると、お盆の時期で帰省客等が多い 8 月が 73 件 (前年比 -5 件) で、県外運転者事故の 12.7%を占め最も多く、次いで 1 月の 57 件の順となっている。

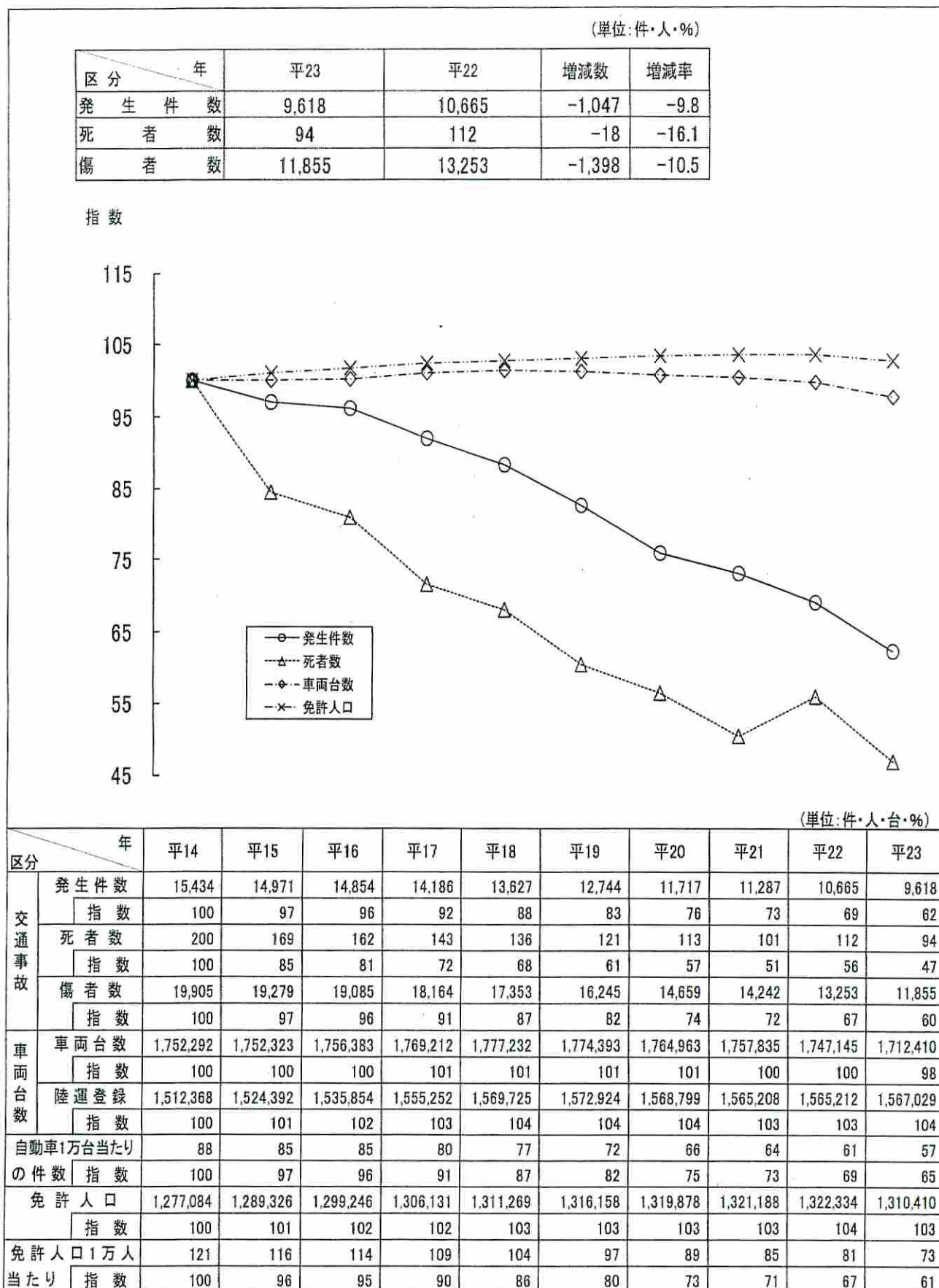
死者数は 6 月が 3 人、11 月が 2 人、1 月・9 月・10 月がそれぞれ 1 人となっている。

(イ) 路線別では、主要国道が 180 件 (前年比 -63 件) と最も多く、県外運転者の事故の 31.4%を占めている。

死者数は、国道 4 人 (前年比 -7 人) と高速道路 4 人 (前年比 -1 人) となっている。

4 交通事故の推移等

(1) 交通指標の推移



※ 車両台数は、各年3月31日現在の陸運登録台数と、4月1日現在の原付・小特台数の合計。
免許人口は、各年12月末現在で運転免許課調べ。

(2) 年別・事故・自動車台数・運転者数等調

(単位：件・人・台)

年	区分	交通事故			道路実延長 (km)	自動車 台数	原付 台数	小特 台数	運転者数 (免許人口)	人口	人口10万人あたりの 死者数	
		件数	死者	傷者							県内	全国
昭元									1,458,336		3.4	
2									1,464,038		3.4	
3									1,480,255		3.7	
4									1,494,796		3.9	
5									1,508,150		4.0	
6									1,519,278		4.0	
7									1,532,579		4.2	
8									1,552,725		4.4	
9									1,569,427		4.8	
10									1,581,563		5.2	
11									1,592,474		5.0	
12									1,605,873		5.2	
13									1,602,875		5.2	
14									1,603,815		4.6	
15									1,625,521		4.5	
16									1,632,880		4.0	
17									1,652,692		4.1	
18									1,652,243		3.9	
19									1,699,822		4.2	
20		47	9	67					1,957,174	0.5	4.7	
21		175	54	140		1,658			1,918,878	2.8	5.8	
22		230	65	220		2,349			1,992,460	3.3	5.8	
23		278	53	239		3,662			2,026,480	2.4	4.8	
24		276	63	263		4,407			2,051,868	3.0	4.6	
25		379	68	291		5,159			2,062,394	3.3	5.1	
26		382	53	379		6,109			2,064,787	2.6	5.2	
27		579	68	559		7,409	304	19,817	2,067,538	3.3	5.5	
								594				
28		815	66	713		9,796	1,008	26,621	2,070,207	3.2	6.4	
								5,886				
29		1,156	100	1,046		14,026	4,043	27,643	2,078,925	4.8	7.2	
								13,852				
30		1,315	106	1,171		17,471	7,811	34,826	2,095,237	5.1	7.1	
								20,246				
31		1,528	102	1,268		20,329	11,871	40,819	2,095,908	4.9	7.5	
								28,936				
32		1,855	116	1,677	36,042.8	24,431	10,406	47,051	2,091,634	5.5	8.3	
								36,242				
33		2,018	126	1,839		27,149	20,479	55,716	2,090,902	6.0	9.0	
								48,239				
34		1,862	146	1,857	35,502.2	31,445	35,515	65,952	2,087,536	7.0	10.9	
								61,528				
35		2,034	170	1,941	37,461.0	36,161	54,621	76,920	2,051,137	8.3	12.9	
								130,260				
36		2,861	203	2,620	37,458.7	42,507	79,231	240,458	2,035,556	10.0	13.6	
37		2,481	169	2,575	35,518.9	52,180	101,515	282,080	2,019,360	8.4	12.0	
38		3,174	180	3,258	35,381.6	63,655	133,599	310,753	2,009,938	9.0	12.8	
39		3,983	229	4,140	34,909.5	78,022	156,420	55,384	2,002,449	11.4	13.7	
40		5,047	214	5,272	35,324.6	91,622	174,672	60,687	379,032	1983,754	10.8	12.7
41		6,185	269	7,729	35,304.9	107,294	194,020	69,990	408,840	1,971,726	13.6	14.0
42		7,953	300	10,138	35,165.9	130,469	193,213	66,578	449,201	1,967,153	15.3	13.6
43		9,780	284	12,654	33,372.9	161,812	211,762	77,199	473,397	1,959,481	14.5	14.1
44		11,926	398	15,520	35,442.8	199,961	227,789	82,290	465,302	1,954,377	20.4	15.8
45		13,103	337	17,219	35,119.7	243,789	234,833	83,348	498,661	1,946,077	17.3	16.2
46		14,001	354	18,562	35,241.0	289,355	227,128	81,288	526,715	1,940,399	18.2	15.5
47		14,223	379	18,979	35,070.6	334,788	218,585	79,382	545,457	1,938,768	19.5	14.8
48		11,978	365	16,056	35,139.3	386,978	213,093	83,371	568,106	1,943,060	18.8	13.4
49		9,540	265	12,837	35,591.6	432,360	216,790	82,134	593,117	1,952,879	13.6	10.3

(単位：件・人・台)

区分 年	交通事故			道路実延長 (km)	自動車 台数	原付 台数	小特 台数	運転者数 (免許人口)	人口	人口10万人あたりの 死者数	
	件数	死者	傷者							県内	全国
50	8,813	247	11,646	36,334.8	471,257	218,621	87,714	616,267	1,970,616	12.5	9.6
51	8,352	235	11,184	36,716.0	505,381	220,326	93,164	645,567	1,983,560	11.8	8.6
52	7,720	189	10,145	36,753.6	546,173	220,436	96,609	679,893	1,996,674	9.5	7.8
53	7,884	171	10,310	37,317.7	590,290	224,815	101,664	716,168	2,008,018	8.5	7.6
54	8,556	189	11,008	37,384.1	639,062	229,624	104,693	752,355	2,018,357	9.3	7.3
55	8,643	152	10,997	37,436.6	686,527	241,682	106,597	783,865	2,035,272	7.5	7.5
56	8,879	186	11,340	37,493.8	723,727	253,064	107,673	814,222	2,042,665	9.1	7.4
57	9,232	180	11,721	37,664.8	759,789	267,475	107,838	841,633	2,050,751	8.8	7.6
58	9,492	184	12,037	37,588.4	799,104	284,825	108,126	870,155	2,058,879	8.9	8.0
59	9,295	199	11,579	37,686.0	836,242	296,414	107,590	897,225	2,067,568	9.6	7.7
60	9,410	198	11,761	37,888.9	872,433	300,475	107,593	921,955	2,080,304	9.5	7.7
61	9,532	197	11,717	37,674.4	908,545	301,115	106,729	946,701	2,085,421	9.4	7.7
62	9,741	198	12,070	36,297.1	947,150	295,410	106,282	971,195	2,091,150	9.5	7.7
63	10,132	205	12,740	36,452.0	994,651	287,123	105,628	993,842	2,095,154	9.8	8.4
平元	10,344	254	12,846	36,560.5	1,041,654	276,331	103,968	1,016,883	2,099,552	12.1	9.0
2	10,823	237	13,268	36,737.9	1,095,619	264,663	102,713	1,040,981	2,104,058	11.3	9.1
3	10,992	223	13,382	36,914.1	1,147,517	253,254	100,777	1,063,911	2,109,705	10.6	9.0
4	11,375	203	13,910	37,060.0	1,196,825	241,015	99,899	1,088,244	2,116,952	9.6	9.2
5	12,656	209	15,221	37,245.2	1,239,923	229,053	98,371	1,112,121	2,123,678	9.8	8.8
6	12,880	211	15,644	37,389.4	1,281,139	217,200	96,953	1,134,651	2,129,089	9.9	8.5
7	13,298	241	16,701	37,534.7	1,322,857	208,156	95,601	1,156,537	2,133,491	11.3	8.5
8	13,317	232	16,108	37,778.3	1,366,990	198,508	94,167	1,177,744	2,136,363	10.9	7.9
9	13,220	198	15,920	37,902.5	1,406,191	188,470	95,624	1,199,140	2,137,406	9.3	7.6
10	13,188	185	15,764	38,029.6	1,430,508	179,269	94,541	1,221,679	2,136,629	8.7	7.3
11	13,799	171	16,479	38,185.0	1,451,037	173,479	93,265	1,238,175	2,134,671	8.0	7.1
12	14,891	192	18,853	38,329.6	1,474,392	165,444	91,795	1,251,888	2,136,344	9.0	7.1
13	15,691	210	20,067	38,424.3	1,496,557	157,034	90,395	1,264,118	2,133,396	9.8	6.9
14	15,434	200	19,905	38,604.3	1,512,368	151,116	88,808	1,277,048	2,119,382	9.4	6.5
15	14,971	169	19,279	38,759.6	1,524,392	140,743	87,188	1,289,326	2,112,489	8.0	6.0
16	14,854	162	19,085	38,891.6	1,535,854	134,601	85,928	1,299,246	2,104,850	7.7	5.8
17	14,186	143	18,164	38,954.5	1,574,961	129,279	84,681	1,306,131	2,106,000	6.8	5.4
18	13,627	136	17,353	39,066.3	1,569,725	124,288	83,219	1,311,269	2,080,186	6.5	5.0
19	12,744	121	16,245	39,051.4	1,572,924	119,353	82,116	1,316,158	2,068,352	5.9	4.5
20	11,717	113	14,659	39,054.6	1,568,799	114,185	81,979	1,319,878	2,055,496	5.5	4.0
21	11,287	101	14,242	38,973.6	1,565,208	110,372	81,065	1,321,188	2,042,816	4.9	3.9
22	10,665	112	13,253	39,181.4	1,565,212	102,389	79,544	1,322,334	2,029,064	5.5	3.8
23	9,618	94	11,855	38,720.8	1,567,029	81,702	63,678	1,310,410	1,988,995	4.6	3.6

- 交通事故 昭和34年までは、軽微(8日未満の負傷、2万円以下の物的損害)事故は含まない。
昭和35～40年は、軽微(8日未満の負傷、2万円以下の物的損害)事故を含む。
昭和41年以降の件数には、物損事故を含まない。
- 道路実延長 県道路整備資料(各年4月1日現在)による。
なお、道路実延長は国道、県道、有料道路、市町村道、高速道路の各実延長の総数とする。
- 自動車台数 福島運輸支局資料(各年3月末現在)による。ただし、昭和21年は4月末現在。
- 原付台数(小特台数) 昭和27～50年までは、県本部資料(各年3月末現在)による。昭和51・52年は国土交通省資料(各年4月1日現在)による。昭和53年以降は県市町村財政課資料(各年4月1日現在)による。
なお、原付台数には第一種、第二種原動機付自転車、ミニカーを含んだ数値。小特は、昭和38年10月から、福島運輸支局から各市町村に移管(34,826台)された。
- 免許人口(運転者数) 各年12月末現在。ただし、昭和27～35年までは、上段は免許、下段は許可数。
- 人口 福島県現住人口調査(平成23年10月1日現在)による。

(3) 警察署別事故発生の推移

(単位：件・人)

年 方部・署(隊)	平14			平15			平16			平17			平18			
	件数	死者	傷者	件数	死者	傷者	件数	死者	傷者	件数	死者	傷者	件数	死者	傷者	
北 県	福 島	1,625	11	2,017	1,579	8	1,902	1,540	11	1,918	1,491	9	1,801	1,485	8	1,776
	川 俣	85	2	113	95		117	87	1	101	66		104	61		79
	福 島 北	613	8	773	505	4	654	468	4	576	447	6	563	479	4	593
	桑 折	127	3	157	111	4	144	109	1	141	94		113	116	2	134
	伊 達	279	3	339	270	7	311	251	3	302	239	7	289	286	6	336
	二 本 松	302	10	362	282	3	350	267	4	334	237	1	293	221	2	281
	計	3,031	37	3,761	2,842	26	3,478	2,722	24	3,372	2,574	23	3,163	2,648	22	3,199
南 県	郡 山	2,395	12	2,871	2,430	13	3,026	2,407	8	2,982	2,390	14	2,969	2,333	13	2,874
	郡 山 北	881	13	1,127	816	7	1,048	776	8	946	794	12	976	784	6	1,014
	本 宮	295	4	405	252	3	333	261	4	345	247	6	302	238	3	305
	須 賀 川	670	7	897	682	14	863	738	7	947	616	7	794	553	7	731
	白 河	787	10	1,081	718	7	973	714	10	908	710	7	903	620	6	765
	石 川	218	10	302	263	8	340	292	8	386	228	4	295	212	3	272
	棚 倉	215	2	315	195	6	245	158	5	195	165	8	222	151	2	192
	三 春	209	6	267	190	6	249	233	2	297	226	2	295	219	1	272
	小 野	84	1	111	97		115	69		96	58	2	72	58		73
計	5,754	65	7,376	5,643	64	7,192	5,648	52	7,102	5,434	62	6,828	5,168	41	6,498	
会 津	会 津 若 松	984	13	1,241	938	9	1,224	1,008	7	1,274	917	8	1,143	903	11	1,154
	会 津 美 里	92	2	120	76	1	95	66		84	76		103	78	3	101
	猪 苗 代	210	5	332	218		351	214	3	329	197	3	298	176	3	266
	喜 多 方	363	6	473	322	3	425	325	1	410	308	3	394	280	4	362
	会 津 坂 下	185	1	249	188	3	250	181	7	254	171	1	234	160	6	208
	南 会 津	172	9	239	145	6	211	120	3	160	123	1	188	110	6	150
計	2,006	36		1,887	22	2,556	1,914	21	2,511	1,792	16	2,360	1,707	33	2,241	
い わ き	い わ き 中 央	1,827	24	2,268	1,767	11	2,229	1,811	6	2,303	1,843	10	2,363	1,693	12	2,161
	い わ き 東	835	6	1,131	847	4	1,123	859	8	1,137	781	4	1,073	821	6	1,093
	い わ き 南	500	4	656	491	4	661	476	6	649	437	3	585	427	5	554
	計	3,162	34	4,055	3,105	19	4,013	3,146	20	4,089	3,061	17	4,021	2,941	23	3,808
相 馬 双	南 相 馬	495	3	662	508	14	663	523	17	676	563	11	713	438	7	582
	富 岡	325	9	459	316	2	441	285	6	420	248	1	351	238	4	323
	浪 江	175	5	231	175	2	224	156	5	226	117	1	149	96		128
	相 馬	353	6	446	342	7	455	328	4	436	268	7	349	267	3	333
	計	1,348	23	1,798	1,341	25	1,783	1,292	32	1,758	1,196	20	1,562	1,039	14	1,366
高 速 隊	133	5	261	153	13	257	132	13	253	129	5	230	124	3	241	
合 計	15,434	200	17,251	14,971	169	19,279	14,854	162	19,085	14,186	143	18,164	13,627	136	17,353	

(単位：件・人)

年 方部・署(隊)		平19			平20			平21			平22			平23		
		件数	死者	傷者	件数	死者	傷者	件数	死者	傷者	件数	死者	傷者	件数	死者	傷者
北 県	福 島	1,479	8	1,800	1,450	8	1,728	1,419	4	1,716	1,419	8	1,653	1,238	6	1,416
	(旧川俣)	47	1	51	52	1	57	49	56							
	福 島 北	474	3	591	490	3	578	440	2	550	430	3	512	421	3	477
	(旧桑折)	83	2	99	77	89	75	1	88							
	伊 達	272	3	342	234	5	290	229	2	269	253	1	312	238	4	271
	二 本 松	222	2	292	215	1	264	196	3	245	179	3	228	185	2	232
計	2,577	19	3,175	2,518	18	3,006	2,408	12	2,924	2,281	15	2,705	2,082	15	2,396	
南 県	郡 山	2,097	10	2,617	1,852	9	2,287	1,768	9	2,164	1,650	8	1,962	1,508	8	1,779
	郡 山 北	689	9	863	580	8	716	500	9	627						
	(旧本宮)	235	3	293	197	258	210	2	257	718	9	879	641	11	783	
	須 賀 川	627	6	795	644	11	791	520	7	670	417	6	531	482	7	636
	白 河	576	6	770	529	7	695	508	9	683	505	11	626	450	8	556
	石 川	223	3	304	169	4	221	146	2	184	125	3	153	91	2	128
	棚 倉	140	3	164	144	2	168	121	2	163	122	5	150	104	3	139
	田 村	231	4	298	172	4	214	176	3	227	209	1	257	193	1	244
	(旧小野)	62	76	38	42	48	1	53								
計	4,880	44	6,180	4,325	45	5,392	3,997	44	5,028	3,746	43	4,558	3,469	40	4,265	
会 津	会 津 若 松	810	5	995	707	6	881	740	4	896	689	5	869	661	6	785
	(旧会津美里)	61	81	41	1	51	55	71								
	猪 苗 代	163	1	284	147	2	227	148	1	230	110	2	195	104	4	155
	喜 多 方	241	6	307	217	4	262	199	5	258	228	6	291	191	7	250
	会 津 坂 下	132	2	197	117	2	155	90	4	112	103	2	148	123	5	172
	南 会 津	100	5	157	85	2	178	82	2	103	89	8	116	65	0	83
計	1,507	19	2,021	1,314	17	1,754	1,314	16	1,670	1,219	23	1,619	1,144	22	1,445	
い わ き	い わ き 中 央	1,642	16	2,087	1,458	10	1,829	1,461	5	1,874	1,352	6	1,706	1,247	5	1,552
	い わ き 東	758	3	1,014	781	3	971	781	2	975	727	8	918	619	2	766
	い わ き 南	367	4	464	345	2	447	332	2	425	342	2	430	367	0	459
	計	2,767	23	3,565	2,584	15	3,247	2,574	9	3,274	2,421	16	3,054	2,233	7	2,777
相 双	南 相 馬	372	5	455	328	6	401	355	5	437	371	7	457	204	3	274
	双 葉	201	5	281	218	1	281	217	4	297	291	403	78	1	112	
	(旧浪江)	79	1	100	94	132	87	102								
	相 馬	250	4	302	239	3	285	224	4	284	238	2	310	233	2	295
計	902	15	1,138	879	10	1,099	883	13	1,120	900	9	1,170	515	6	681	
高 速 隊	111	1	166	97	8	161	111	7	226	98	6	147	175	4	291	
合 計	12,744	121	16,245	11,717	113	14,659	11,287	101	14,242	10,665	112	13,253	9,618	94	11,855	

(6) 市町村別事故発生状況

(単位：件・人・%)

区分	発 生 件 数	死 者 数				傷 者 数				人口10万人あたり							
										(平成23.12.1)							
		平23	平22	増減数	増減率	平23	平22	増減数	増減率	平23	平22	増減数	増減率	発生	死者	傷者	
方部・署・市町村																	
北	福島北	福島市	1,549	1,751	-202	-11.5	8	9	-1	-11.1	1,763	2,042	-279	-13.7	539.6	2.8	614.2
		猪苗代町				-				-				-			別掲参照
		川俣町	58	46	12	26.1	1	1	0	-	68	53	15	28.3	382.6	6.6	448.6
		桑折町	36	35	1	2.9		1	-1	-100.0	42	50	-8	-16.0	286.2	0.0	333.9
		国見町	16	17	-1	-5.9			0	-	20	20	0	0.0	160.7	0.0	200.9
	伊達	伊達市	238	253	-15	-5.9	4	1	3	300.0	271	312	-41	-13.1	367.7	6.2	418.7
二本松	二本松市	185	179	6	3.4	2	3	-1	-33.3	232	228	4	1.8	316.0	3.4	396.3	
	郡山市	1,988	2,174	-186	-8.6	15	14	1	7.1	2,379	2,619	-240	-9.2			別掲参照	
南	郡山北	三春町				-			-				-			別掲参照	
		猪苗代町				-			-				-			別掲参照	
		本宮市	134	167	-33	-19.8	1	3	-2	-66.7	153	188	-35	-18.6	429.8	3.2	490.7
	須賀川	大玉村	28	27	1	3.7	3			-	33	34	-1	-2.9	324.8	34.8	382.8
		須賀川市	388	334	54	16.2	5	5	0	0.0	510	426	84	19.7	496.2	6.4	652.2
	白河	鏡石町	70	68	2	2.9	1	1	0	0.0	92	86	6	7.0	550.1	7.9	723.0
		天栄村	24	15	9	60.0	1			-	34	19	15	78.9	391.0	16.3	553.9
		玉川村				-				-				-			別掲参照
	石川	白河市	286	327	-41	-12.5	4	8	-4	-50.0	355	385	-30	-7.8	446.5	6.2	554.3
		矢吹町	69	67	2	3.0	2		2	-	81	80	1	1.3	1,106.5	32.1	1,298.9
		西郷村	61	61	0	0.0	1	1	0	0.0	79	92	-13	-14.1	310.0	5.1	401.5
		泉崎村	26	33	-7	-21.2	1	1	0	0.0	32	43	-11	-25.6	389.5	15.0	479.4
石川	中島村	8	17	-9	-52.9		1	-1	-	9	26	-17	-65.4	156.6	0.0	176.2	
	石川町	37	47	-10	-21.3	1	1	0	0.0	46	56	-10	-17.9	210.5	5.7	261.8	
	浅川町	19	21	-2	-9.5				-	28	28	0	0.0	279.9	0.0	412.4	
	玉川村	13	34	-21	-61.8	1	1	0	0.0	18	37	-19	-51.4			別掲参照	
	平田村	15	12	3	25.0			0	-	27	17	10	58.8	221.2	0.0	398.2	
棚倉	古殿町	7	11	-4	-36.4		1	-1	-100.0	9	15	-6	-40.0	119.2	0.0	153.3	
	棚倉町	60	76	-16	-21.1	3	2	1	50.0	78	90	-12	-13.3	403.0	20.2	523.9	
	塚町	24	25	-1	-4.0		2	-2	-	34	31	3	9.7	247.7	0.0	350.9	
	矢祭町	14	15	-1	-6.7				-	16	21	-5	-23.8	224.5	0.0	256.6	
田村	敷川村	6	6	0	0.0		1	-1	-	11	8	3	37.5	154.1	0.0	282.6	
	田村市	118	128	-10	-7.8	1	1	0	0.0	147	150	-3	-2.0	298.6	2.5	372.0	
	三春町	55	53	2	3.8				-	71	67	4	6.0			別掲参照	
会	会津若松	郡山市		1	-1	-100.0				-			-			別掲参照	
		小野町	19	27	-8	-29.6				-	23	38	-15	-39.5	173.4	0.0	209.9
	猪苗代	会津若松市	620	648	-28	-4.3	5	5	0	0.0	736	822	-86	-10.5	494.0	4.0	586.4
		会津美里町	41	41	0	0.0	1			-	49	47	2	4.3	183.3	4.5	219.1
		猪苗代町	91	84	7	8.3	4	2	2	100.0	136	158	-22	-13.9			別掲参照
	喜多方	磐梯町	8	17	-9	-52.9				-	14	25	-11	-44.0	214.4	0.0	375.2
		北塩原村	5	9	-4	-44.4				-	5	12	-7	-58.3			別掲参照
		喜多方市	176	207	-31	-15.0	4	5	-1	-20.0	234	263	-29	-11.0	340.5	7.7	452.7
	会津坂下	西会津町	12	16	-4	-25.0	2	1	1	100.0	14	21	-7	-33.3	167.1	27.9	195.0
		北塩原村	3	5	-2	-40.0	1			-	2	7	-5	-71.4			別掲参照
		会津坂下町	84	69	15	21.7	2	2	0	0.0	113	94	19	20.2	489.1	11.6	657.9
		柳津町	13	12	1	8.3	1		1	-	24	20	4	20.0	333.7	25.7	616.0
湯川村		16	12	4	33.3	1		1	-	18	20	-2	-10.0	485.6	30.3	546.3	
金山町		5	8	-3	-37.5				-	10	11	-1	-9.1	208.3	0.0	416.7	
南会津	三島町	2	2	0	0.0				-	3	3	0	0.0	106.7	0.0	160.1	
	昭和村	3	3		-	1			-	4	4		-	203.9	68.0	271.9	
	南会津町	36	55	-19	-34.5		5	-5	-100.0	44	69	-25	-36.2	205.3	0.0	250.9	
	下郷町	25	30	-5	-16.7		1	-1	-	33	43	-10	-23.3	394.4	0.0	520.6	
	只見町	1	2	-1	-50.0		1	-1	-	2	2	0	0.0	20.7	0.0	41.3	
楡枝岐村	3	2	1	-		1	-1	-	4	2	2	100.0	476.9	0.0	635.9		

(単位：件・人・%)

区分 方部・署・市町村			発 生 件 数				死 者 数				傷 者 数				人口10万人あたり (平成23.12.1)		
			平23	平22	増減数	増減率	平23	平22	増減数	増減率	平23	平22	増減数	増減率	発生	死者	傷者
いわき	中央	いわき市	2,233	2,421	-188	-7.8	7	16	-9	-56.3	2,777	3,054	-277	-9.1	669.3	2.1	894.4
	東南																
相馬	南相馬	南相馬市	196	360	-164	-45.6	1	7	-6	-85.7	262	443	-181	-40.9	295.5	1.5	395.1
		飯沼村	8	11	-3	-27.3	2		2	-	12	14	-2	-14.3	133.8	33.4	200.7
	双葉	富岡町	21	83	-62	-74.7			0	-	31	114	-83	-72.8	141.8	0.0	209.3
		楢葉町	9	44	-35	-79.5			0	-	13	64	-51	-79.7	122.4	0.0	176.8
		大熊町	13	59	-46	-78.0			0	-	17	89	-72	-80.9	117.9	0.0	154.1
		広野町	9	23	-14	-60.9			0	-	15	28	-13	-46.4	173.9	0.0	289.8
		川内村		4	-4	-100.0			0	-		4	-4	-100.0	0.0	0.0	0.0
		浪江町	17	56	-39	-69.6	1		1	-	26	78	-52	-66.7	87.6	5.2	134.0
		双葉町	9	21	-12	-57.1			0	-	10	25	-15	-60.0	140.3	0.0	155.9
		葛尾村		1	-1	-100.0			0	-		1	-1	-100.0	0.0	0.0	0.0
相馬	相馬市	196	205	-9	-4.4	1	2	-1	-50.0	244	266	-22	-8.3	537.0	2.7	668.5	
	新地町	37	33	4	12.1	1		1	-	51	44	7	15.9	468.8	12.7	646.1	
高野	(外数)	福島市	33	13	20	153.8	1	1	0	0.0	55	21	34	161.9			
		会津若松市	2		2	-			0	-	4		4	-			
		郡山市	41	12	29	241.7	2		2	-	65	19	46	242.1			
		いわき市	15	11	4	36.4				-	21	17	4	23.5			
		白河市	2	3	-1	-33.3				-	3	3	0	0.0			
		須賀川市	3		3	-	1		1	-	7		7	-			
		二本松市	15	8	7	87.5				-	33	11	22	200.0			
		田村市	4		4	-				-	10		10	-			
		本宮市	10	8	2	25.0		3	-3	-100.0	18	14	4	28.6			
		桑折町	5	6	-1	-16.7		1	-1	-100.0	6	6	0	0.0			
		国見町	5	4	1	25.0				-	6	5	1	20.0			
		大玉村	6	7	-1	-14.3				-	8	12	-4	-33.3			
		鏡石町	9	2	7	350.0				-	22	2	20	1,000.0			
		西会津町	2	1	1	100.0				-	3	3	0	0.0			
		磐梯町	3		3	-				-	3			-			
		猪苗代町	4	3	1	33.3				-	4	7	-3	-42.9			
		会津坂下町	2	5	-3	-60.0				-	3	5	-2	-40.0			
		西郷村	3	3	0	0.0				-	3	4	-1	-25.0			
		矢吹町		1	-1	-100.0		1	-1	-100.0		3	-3	-100.0			
		泉崎村	5	2	3	150.0				-	9	3	6	200.0			
		石川町		1	-1	-100.0				-		1	-1	-100.0			
		平田村		1	-1	-100.0				-		1	-1	-100.0			
		三春町		3	-3	-100.0				-		4	-4	-100.0			
		小野町	5	2	3	150.0				-	7	4	3	75.0			
		広野町	1	1	0	0.0				-	1	1	0	0.0			
		楢葉町				-				-				-			
富岡町		1	-1	-100.0			0	-		1	-1	-100.0					
合 計			9,618	10,665	-1,047	-9.8	94	112	0.0	11,855	13,253	-1,401	-10.6	484.5	4.7	597.2	
郡山市	郡山市	1,988	2,175	-187	-8.6	15	14	1	7.1	2,379	2,621	-242	-9.2	599.0	4.5	716.8	
	三春町	55	53	2	3.8	0	0	0	0.0	71	67	4	6.0	307.2	0.0	396.6	
	玉川村	13	34	-21	-61.8	1	1	0	0.0	18	37	-19	-51.4	182.0	14.0	252.0	
	猪苗代町	91	84	7	8.3	4	2	2	100.0	136	158	-22	-13.9	582.3	25.6	870.2	
	北塩原村	8	14	-6	-42.9	1	0	0	-	7	19	-12	-63.2	254.6	31.8	222.8	

(7) 道路別事故発生状況

(単位：件・人・m)

路線	区分	発生状況				道路延長		1km当たりの事故	
		件数	構成率(%)	死者	傷者	(m)		件数	死傷者
						23.4.1	現在		
国	主要国道	4号	840	8.7	8	1,094	123,478	6.8	8.9
		6号	507	5.3	2	671	163,102	3.1	4.1
		13号	177	1.8	1	203	32,853	5.4	6.2
		49号	409	4.3	3	525	173,303	2.4	3.0
		計	1,933	20.1	14	2,493	492,736	3.9	5.1
	三 桁 国 道	113号	2	0.0	0	2	7,347	0.3	0.3
		114号	64	0.7	1	76	69,049	0.9	1.1
		115号	121	1.3	4	151	108,241	1.1	1.4
		118号	176	1.8	4	251	147,406	1.2	1.7
		121号	95	1.0	1	137	96,813	1.0	1.4
		252号	30	0.3	0	40	85,377	0.4	0.5
		288号	86	0.9	0	110	75,455	1.1	1.5
		289号	110	1.1	1	146	189,140	0.6	0.8
		294号	30	0.3	1	34	69,272	0.4	0.5
		349号	82	0.9	2	102	172,143	0.5	0.6
		352号	4	0.0	0	5	75,321	0.1	0.1
		399号	65	0.7	1	85	145,518	0.4	0.6
400号		3	0.0	1	4	63,822	0.0	0.1	
401号	31	0.3	0	34	70,620	0.4	0.5		
459号	35	0.4	5	43	131,016	0.3	0.4		
	計	934	9.7	21	1,220	1,506,540	0.6	0.8	
	計	2,867	29.8	35	3,713	1,999,276	1.4	1.9	
県道	主要地方道	1,315	13.7	13	1,610	1,822,779	0.7	0.9	
	一般県道	850	8.8	13	1,040	2,299,080	0.4	0.5	
	計	2,165	22.5	26	2,650	4,121,859	0.5	0.6	
	市町村道	3,905	40.6	27	4,633	32,533,836	0.1	0.1	
高 速 道 路	東北道	115	1.2	3	196	115,464	1.0	1.7	
	常磐道	9	0.1	0	13	67,318	0.1	0.2	
	磐越道	51	0.5	1	82	152,000	0.3	0.5	
	計	175	1.8	4	291	334,782	0.5	0.9	
	自動車専用道路	0	0.0	0	0	6,595	0.0	0.0	
	港湾道路	7	0.1	0	9				
	農(免)道	12	0.1	0	14				
	林道	2	0.0	0	2				
	私道	9	0.1	0	10				
	その他	476	4.9	2	533				
	合計	9,618	100.0	94	11,855	38,996,348			

- 注： 1 道路実延長(高速道を除く)は、県土木部(平成23年4月1日現在)による。
2 有料道路は、国道、県道の内数で、スカイライン、レークラインは主要地方道に計上し、ゴールドラインは国道459号と主要地方道に計上した。
3 自動車専用道(あぶくま高原道路)は、主要地方道矢吹・小野線のうち県管理分は県道に、県道路公社管理分は自動車専用道路として計上した。
4 その他とは、一般の交通の用に供している場所で上記以外の道路、場所をいう。

(8) 道路別事故発生状況(主要地方道)

(単位:件・人・m)

主要地方道	区分	発生状況			実延長距離 (m)	1kmあたりの事故	
		件数	死者	傷者		件数	死傷者
沼田・塩田線				13,108	0.0	0.0	
米沢・猪苗代線	4		5	22,865	0.2	0.2	
福島・飯坂線	72		82	9,933	7.2	8.3	
福島・保原線	39	1	46	7,654	5.1	6.1	
上名倉・飯坂・伊達線	10		12	14,062	0.7	0.9	
郡山・湖南線	40		47	32,654	1.2	1.4	
猪苗代・塩川線	17		23	22,371	0.8	1.0	
本宮・熱海線	13		15	14,131	0.9	1.1	
猪苗代・湖南線	1		1	12,282	0.1	0.1	
日立・いわき線	60		78	10,914	5.5	7.1	
白河・石川線	15		17	22,573	0.7	0.8	
原町・川俣線	28	1	36	38,939	0.7	1.0	
小野・田母神線	1		2	10,483	0.1	0.2	
いわき・石川線	47		64	48,974	1.0	1.3	
小名浜・四倉線	52	1	69	22,354	2.3	3.1	
喜多方・西会津線	8		10	35,226	0.2	0.3	
郡山停車場線	4		4	344	11.6	11.6	
白河停車場線				73	0.0	0.0	
船引・大越・小野線	7		7	23,541	0.3	0.3	
いわき・上三坂・小野線	94		114	50,898	1.8	2.2	
喜多方・会津坂下線	15		19	12,230	1.2	1.6	
会津坂下・会津高田線	9		11	12,337	0.7	0.9	
会津高田・上三寄線	1		1	11,414	0.1	0.1	
中の沢・熱海線				21,182	0.0	0.0	
棚倉・蛟川線	1		1	16,575	0.1	0.1	
小名浜・平線	139		172	11,790	11.8	14.6	
塙・大津港線	2		2	19,063	0.1	0.1	
本宮・三春線	9		12	14,174	0.6	0.8	
長沼・喜久田線	3		3	28,245	0.1	0.1	
本宮・土湯温泉線	1		1	17,121	0.1	0.1	
浪江・国見線	7		7	46,804	0.1	0.1	
柳津・昭和線	2	1	1	27,446	0.1	0.1	
会津坂下・河東線	9		11	8,086	1.1	1.4	
相馬・浪江線	22		29	37,249	0.6	0.8	
いわき・浪江線	9		13	57,934	0.2	0.2	
小野・富岡線	2		3	50,435	0.0	0.1	
白河・羽鳥線	13		14	26,606	0.5	0.5	
相馬・亙理線	12		14	14,164	0.8	1.0	
川俣・安達線	8		8	10,555	0.8	0.8	
飯野・三春・石川線	10		10	73,753	0.1	0.1	
小野・四倉線	6		7	43,898	0.1	0.2	
矢吹・小野線	10		13	65,924	0.2	0.2	
(あぶくま高原道路分を含む)							
会津坂下・山都線	5		6	11,658	0.4	0.5	

主要地方道	区分	発生状況			実延長距離 (m)	1kmあたりの事故	
		件数	死者	傷者		件数	死傷者
棚倉・矢吹線	24	2	26	18,682	1.3	1.5	
丸森・霊山線	2		2	10,729	0.2	0.2	
白石・国見線	4		5	6,989	0.6	0.7	
郡山・長沼線	6		7	9,068	0.7	0.6	
江名・常盤線	19		23	10,303	1.8	2.2	
原町・浪江線	11		11	13,854	0.8	0.8	
浪江・三春線	2		2	39,131	0.1	0.1	
霊山・松川線	10		16	20,398	0.5	0.8	
土湯温泉線	3		3	17,661	0.2	0.2	
会津高田・柳津線				20,878	0.0	0.0	
須賀川・三春線	13		14	22,721	0.6	0.6	
郡山・矢吹線	26	1	34	31,194	0.8	1.1	
常盤・勿来線	50		61	16,967	2.9	3.6	
郡山・大越線	24	1	34	27,444	0.9	1.3	
矢吹・天栄線	8		9	26,692	0.3	0.3	
会津若松・三島線	15		18	36,746	0.4	0.5	
黒磯・棚倉線	2		3	14,017	0.1	0.2	
塩川・山都線	1		2	14,264	0.1	0.1	
原町・二本松線	18		26	54,046	0.3	0.5	
古殿・須賀川線	2		2	27,908	0.1	0.1	
会津若松・裏磐梯線	70		85	29,360	2.4	2.9	
小野・郡山線	42	1	42	26,658	1.6	1.6	
小名浜・小野線	23	1	27	40,920	0.6	0.7	
中野・須賀川線	23	1	30	28,434	0.8	1.1	
那須・西郷線				3,325	0.0	0.0	
北山・会津若松線	18		18	15,977	1.1	1.1	
福島・吾妻・裏磐梯線	33		46	29,761	1.1	1.5	
勿来・浅川線	19		26	46,445	0.4	0.6	
会津坂下・会津本郷線	11		15	14,934	0.7	1.0	
二本松・金屋線	8		8	28,484	0.3	0.3	
原町・海老・相馬線	9		12	26,699	0.3	0.4	
塙・泉崎線	6		7	30,275	0.2	0.2	
伊王野・白河線	3		4	9,793	0.3	0.4	
合計	1,312	11	1,608	1,822,779	0.7	0.9	
有料道路(外数)							
ゴールドライン				979	0.0	0.0	
スカイライン	2	1	2	28,578	0.1	0.1	
レークライン	1	1		13,109	0.1	0.1	
小計	3	2	2	42,666	0.1	0.1	
自動車専用道路(外数)							
福島空港道路(あぶくま高原道路)				6,595	0.0	0.0	

(注) 1 実延長距離は、県土木部調べ(平成23年4月1日現在)。

2 福島空港道路(あぶくま高原道路)の1kmあたりの事故については、県道路公社管理分で算出。

(9) 道路別事故発生状況(一般県道)

(単位:件・人・m)

一般県道	区分	発生状況			実延長距離 (m)	1kmあたりの事故	
		件数	死者	傷者		件数	死傷者
	丸森・梁川線	1		1	8,430	0.1	0.1
	平松・梁川線				10,231	0.0	0.0
	金山・新地停車場線				6,434	0.0	0.0
	川前・梁川線				2,863	0.0	0.0
	旅人・勿来線	1		1	10,250	0.1	0.1
	石川・矢吹線	3	1	3	12,278	0.2	0.3
	赤井畑・園見線				8,011	0.0	0.0
	矢吹・堀込線				2,931	0.0	0.0
	安積・長沼線	9		10	12,449	0.7	0.8
	田村・安積線	2		2	4,424	0.5	0.5
	高萩・埴線				17,517	0.0	0.0
	富岡・大越線	4		5	30,131	0.1	0.2
	常葉・芦沢線	3		3	10,500	0.3	0.3
	福島・安達線	24		30	10,025	2.4	3.0
	三春・日和田線	6		6	9,671	0.6	0.6
	二本松・三春線	8		10	16,550	0.5	0.6
	二本松・川俣線	4		5	16,962	0.2	0.3
	本宮・岩代線	6		6	11,609	0.5	0.5
	本宮・常葉線	3		4	20,123	0.1	0.2
	浪江・鹿島線	24		30	27,606	0.9	1.1
	日下石・新沼線	22		27	6,233	3.5	4.3
	梁川・豊山線	7		7	8,256	0.8	0.8
	保原・伊達崎・桑折線	4		4	5,407	0.7	0.7
	飯坂・桑折線	6		6	5,861	1.0	1.0
	保原・桑折線	2		2	3,415	0.6	0.6
	福島・微温湯線	21		24	17,303	1.2	1.4
	会津坂下・塩川線	4		4	6,708	0.6	0.6
	会津若松・会津高田線	5		5	11,310	0.4	0.4
	二本松・安達線	3		3	8,480	0.4	0.4
	会津高田・会津本郷線	3		4	4,914	0.6	0.8
	下郷・会津本郷線	1		1	31,925	0.0	0.0
	只見停車場線				180	0.0	0.0
	赤井停車場線	2		3	13,706	0.1	0.2
	皿貝・勿来停車場線	1		1	8,595	0.1	0.1
	三珠・下市董・小川線	1		1	45,022	0.0	0.0
	平田・小野線				7,535	0.0	0.0
	泉崎・石川線	1		1	10,315	0.1	0.1

一般県道	区分	発生状況			実延長距離 (m)	1kmあたりの事故	
		件数	死者	傷者		件数	死傷者
	母畑・須賀川線	5		7	12,954	0.4	0.5
	母畑・白河線	15		20	21,500	0.7	0.9
	石川・穢子線				16,925	0.0	0.0
	玉川・田村線	4		5	11,896	0.3	0.4
	河内・郡山線	56		84	10,246	5.5	8.2
	仁井田・郡山線	16		17	7,535	2.1	2.3
	谷田川・三春線	2		2	16,591	0.1	0.1
	吉間田・滝根線				5,942	0.0	0.0
	石庭・本宮線	4	1	3	14,689	0.3	0.3
	松川・渋川線	2		2	4,029	0.5	0.5
	水原・福島線	27		30	12,726	2.1	2.4
	月館・磐山線				5,133	0.0	0.0
	伊達・磐山線	9		13	4,591	2.0	2.8
	山都・柳津線				14,548	0.0	0.0
	橋本・会津高田線	7		7	8,189	0.9	0.9
	小林・会津宮下停車場線				33,696	0.0	0.0
	常葉・野川線				12,308	0.0	0.0
	飯坂・瀬ノ上線	2		2	4,538	0.4	0.4
	小名浜港線	1		1	1,705	0.6	0.6
	久之浜港線				672	0.0	0.0
	湯本停車場線				62	0.0	0.0
	草野停車場線	1		1	480	2.1	2.1
	四倉停車場線				230	0.0	0.0
	久之浜停車場線				41	0.0	0.0
	木戸停車場線				1,879	0.0	0.0
	富岡停車場線				829	0.0	0.0
	鹿島・日下石線	3		4	5,764	0.5	0.7
	夜ノ森停車場線				1,583	0.0	0.0
	大野停車場・大川原線	1		1	3,514	0.3	0.3
	浪江停車場線				335	0.0	0.0
	小高停車場線				251	0.0	0.0
	磐城太田停車場線				2,255	0.0	0.0
	鹿島停車場線				197	0.0	0.0
	新地停車場・釣師線				1,337	0.0	0.0
	船引停車場線	2		2	507	3.9	3.9
	東館停車場線				53	0.0	0.0
	磐城石井停車場線				202	0.0	0.0

(単位: 件・人・m)

一般国道	区分	発生状況			実延長距離 (m)	1kmあたりの事故	
		件数	死者	傷者		件数	死傷者
	警 城 塙 停 車 場 線			69	0.0	0.0	
	近 津 停 車 場 線	1		506	2.0	4.0	
	警 城 橋 倉 停 車 場 線	3	1	1,351	2.2	2.2	
	警 城 浅 川 停 車 場 線	1		770	1.3	1.3	
	里 白 石 停 車 場 線			261	0.0	0.0	
	川 東 停 車 場 線			259	0.0	0.0	
	谷 田 川 停 車 場 線			477	0.0	0.0	
	警 城 守 山 停 車 場 線			242	0.0	0.0	
	白 坂 停 車 場 線			1,738	0.0	0.0	
	白 坂 停 車 場・小 田 倉 線	2		4,882	0.4	0.4	
	久 田 野 停 車 場 線	1		2,720	0.4	0.4	
	矢 吹 停 車 場 線			385	0.0	0.0	
	須 賀 川 停 車 場 線			252	0.0	0.0	
	日 和 田 停 車 場 線			197	0.0	0.0	
	本 宮 停 車 場 線	1		213	4.7	4.7	
	二 本 松 停 車 場 線			109	0.0	0.0	
	安 達 停 車 場 線			881	0.0	0.0	
	松 川 停 車 場・戸 ノ 内 線			2,214	0.0	0.0	
	金 谷 川 停 車 場 線	1		1,232	0.8	0.8	
	金 谷 川 停 車 場・石 内 線			3,063	0.0	0.0	
	下 関・河 内・小 生 瀬 線			4,522	0.0	0.0	
	石 井・大 子 線			8,840	0.0	0.0	
	東 福 島 停 車 場 線	4		1,117	3.6	3.6	
	庭 坂 停 車 場 線			444	0.0	0.0	
	安 子 ヲ 島 停 車 場 線			1,660	0.0	0.0	
	警 梯 熱 海 停 車 場 線	5		2,902	1.7	2.1	
	上 戸 停 車 場 線			211	0.0	0.0	
	関 都 停 車 場・金 田 線			892	0.0	0.0	
	川 桁 停 車 場・堅 田 線			2,822	0.0	0.0	
	猪 苗 代 停 車 場 線	3		1,712	1.8	2.9	
	翁 島 停 車 場 線			2,124	0.0	0.0	
	翁 島 停 車 場・警 梯 線			397	0.0	0.0	
	警 梯 町 停 車 場 線	1		1,469	0.7	0.7	
	榑 島 空 港 西 線	2		3,238	0.6	0.9	
	埴 川 停 車 場 線			215	0.0	0.0	
	喜 多 方 停 車 場 線	10		1,546	6.5	7.8	
	西 若 松 停 車 場・南 町 線	13		1,078	12.1	14.8	

一般国道	区分	発生状況			実延長距離 (m)	1kmあたりの事故	
		件数	死者	傷者		件数	死傷者
	門 田 停 車 場 線			721	0.0	0.0	
	芦 ノ 牧 温 泉 停 車 場 線			140	0.0	0.0	
	芦 ノ 牧 温 泉 南 停 車 場 線			1,814	0.0	0.0	
	湯 野 上 温 泉 停 車 場 線			254	0.0	0.0	
	弥 五 島 停 車 場 線			122	0.0	0.0	
	会 津 下 郷 停 車 場 線			115	0.0	0.0	
	会 津 田 島 停 車 場 線			110	0.0	0.0	
	会 津 本 郷 停 車 場・上 米 塚 線			825	0.0	0.0	
	会 津 高 田 停 車 場 線	1		42	23.8	23.8	
	新 鶴 停 車 場 線			478	0.0	0.0	
	会 津 坂 下 停 車 場 線			458	0.0	0.0	
	塔 寺 停 車 場 線			229	0.0	0.0	
	会 津 坂 本 停 車 場 線	1		521	1.9	1.9	
	会 津 柳 津 停 車 場 線			865	0.0	0.0	
	会 津 郷 戸 停 車 場 線			268	0.0	0.0	
	下 館 停 車 場 線			1,080	0.0	0.0	
	相 馬・大 内 線	9		9,329	1.0	1.1	
	甲 塚・古 墳 線	17		4,777	3.6	4.6	
	矢 祭 山・八 根 線	4		11,651	0.3	0.3	
	山 本 不 動 線			4,222	0.0	0.0	
	南 湖 公 園 線	5		1,794	2.8	2.8	
	雲 水 峰・江 持 線	1		7,829	0.1	0.1	
	舟 津・福 良 線			5,632	0.0	0.0	
	羽 島・福 良 線			14,841	0.0	0.0	
	青 松 浜 線			3,128	0.0	0.0	
	小 栗 山・宮 下 線			16,822	0.0	0.0	
	窪 田・江 栗 線			1,953	0.0	0.0	
	泉・岩 間・榑 田 線	3		8,879	0.3	0.5	
	釜 戸・小 名 浜 線	19		10,267	1.9	2.0	
	下 高 久・谷 川 瀬 線	11		6,251	1.8	2.4	
	赤 坂・東 野・埴 線			8,809	0.0	0.0	
	小 浜・上 郡 山 線			2,326	0.0	0.0	
	小 埴・上 郡 山 線	1		8,181	0.1	0.1	
	白 岩・久 之 浜 線	1		4,739	0.2	0.2	
	折 木・筒 木 原・久 之 浜 線			8,020	0.0	0.0	
	片 倉・末 続 停 車 場 線			15,898	0.0	0.0	
	小 川・赤 井・平 線	9		7,451	1.2	1.5	

(単位：件・人・m)

一般県道	区分	発生状況			実延長距離 (m)	1kmあたりの事故	
		件数	死者	傷者		件数	死傷者
	上戸葦・広野線			19,976	0.0	0.0	
	下川内・意田停車場線			17,970	0.0	0.0	
	小良ヶ浜・野上線	3		11,661	0.3	0.6	
	夫沢・大野停車場線	3		4,905	0.6	0.6	
	落合・浪江線			30,291	0.0	0.0	
	長塚・誦戸・浪江線			7,657	0.0	0.0	
	幾世橋・小高線	1		9,378	0.1	0.5	
	井出・長塚線			5,949	0.0	0.0	
	中ノ森・加倉線			4,289	0.0	0.0	
	中ノ内・小高線			5,088	0.0	0.0	
	城下・小高線			343	0.0	0.0	
	北泉・小高線	1	1	12,354	0.1	0.2	
	大塚・磐城太田停車場線			1,831	0.0	0.0	
	小浜・字町線	3		6,027	0.5	0.5	
	下洪佐・南新田線	1		3,710	0.3	1.1	
	馬場・太田線			2,892	0.0	0.0	
	烏崎・江垂線			3,415	0.0	0.0	
	南海老・鹿島線	1		3,320	0.3	0.3	
	大芦・鹿島線	1		11,150	0.1	0.3	
	草野・大倉・鹿島線	3		24,535	0.1	0.1	
	月館・川俣線	2		7,463	0.3	0.3	
	山上・赤木線	2		4,902	0.4	0.4	
	磯部・日下石線			4,011	0.0	0.0	
	原釜・桂木線			5,773	0.0	0.0	
	赤柴・中島線	1		5,738	0.2	0.2	
	赤坂・西野・石川線	1		14,591	0.1	0.3	
	明内・田中線			2,789	0.0	0.0	
	浅川・古殿線			10,482	0.0	0.0	
	社田・浅川線	2		13,105	0.2	0.3	
	釜子・金山線			9,103	0.0	0.0	
	高萩・久田野停車場線			7,711	0.0	0.0	
	中野・番沢線			5,849	0.0	0.0	
	増見・小田倉線			11,958	0.0	0.0	
	十日市・矢吹線			12,847	0.0	0.0	
	須賀川・矢吹線	11		17,484	0.6	0.7	
	曲木・中野目線			4,586	0.0	0.0	
	北方・遅沢線			6,607	0.0	0.0	

一般県道	区分	発生状況			実延長距離 (m)	1kmあたりの事故	
		件数	死者	傷者		件数	死傷者
	鴛子・夏井停車場線			4,593	0.0	0.0	
	上川内・川前線			12,351	0.0	0.0	
	成田・鏡田線	2		4,507	0.4	0.4	
	下松本・鏡石停車場線	11		11,492	1.0	1.0	
	那須・甲子線			7,862	0.0	0.0	
	木ノ崎・岩淵線	1		6,033	0.2	0.2	
	牧ノ内・長沼線			3,949	0.0	0.0	
	江持・谷田川停車場線	2		3,949	0.5	1.0	
	三穂田・須賀川線	3	1	9,015	0.3	0.3	
	芦ノ口・大塚線	2		5,543	0.4	0.5	
	荒井・郡山線	19		10,831	1.8	2.1	
	斎藤・下行合線	2		4,458	0.4	0.7	
	阿久津・舞木停車場線	2		1,494	1.3	2.0	
	実沢・要田線			4,289	0.0	0.0	
	門沢・三春線	2		7,961	0.3	0.3	
	栗出・菅谷線	1		3,167	0.3	0.6	
	柳渡戸・常葉線			8,684	0.0	0.0	
	石沢・萩田線	1		13,840	0.1	0.1	
	大橋・五百川停車場線	4	1	9,949	0.4	0.5	
	木幡・飯野線			6,581	0.0	0.0	
	大沢・広表線	1		4,009	0.2	0.2	
	福島・飯野線	3		7,554	0.4	1.1	
	山口・渡利線	3		6,073	0.5	0.8	
	岡部・渡利線	12		5,325	2.3	2.8	
	庭坂・福島線	34		7,550	4.5	5.2	
	八島田・笹木野停車場線	1		459	2.2	2.2	
	折戸・菅谷線	2		4,779	0.4	0.4	
	中野・梶町線			2,059	0.0	0.0	
	東湯野・寺屋敷線			1,609	0.0	0.0	
	白石・月館線			8,311	0.0	0.0	
	広畑・月館線			6,095	0.0	0.0	
	山口・保原線	3		9,880	0.3	0.4	
	上小国・下川原線			6,045	0.0	0.0	
	穴原・十網線			2,363	0.0	0.0	
	五十沢・国見線	2		5,485	0.4	0.4	
	大枝・貝田線			3,305	0.0	0.0	
	壺揚・本町線	4		7,887	0.5	0.6	

(単位：件・人・m)

区分 一般県道	発生状況		実延長距離 (m)	1kmあたりの事故	
	件数	死者 傷者		件数	死者 傷者
野老沢・川新停車場線	4	1 8	7,928	0.5	1.1
猪苗代又キ一場線			1,839	0.0	0.0
湯川・大町線	10	2 8	18,783	0.5	0.5
浜崎・高野・全津若松線	7		10,712	0.7	0.8
広田停車場線			740	0.0	0.0
中沢・西若松停車場線			3,805	0.0	0.0
湯ノ上・全津高田線			20,021	0.0	0.0
大内・全津高田線			18,802	0.0	0.0
熊の目・浜崎線			3,392	0.0	0.0
熊倉・塩川線	5		5,208	1.0	1.3
日中・喜多方線	5		10,889	0.5	0.8
熱塩温泉・追分線			563	0.0	0.0
大平・喜多方線	2		10,578	0.2	0.2
熱塩加納・全津坂下線	4		16,828	0.2	0.4
喜多方・河東線	2		15,468	0.1	0.2
上郷・下野原線	1		15,323	0.1	0.1
大久保・野沢停車場線			5,249	0.0	0.0
上郷・丹波線			5,491	0.0	0.0
別・舟渡線			8,537	0.0	0.0
藤・小樽線			5,104	0.0	0.0
飯谷・大巻線			8,010	0.0	0.0
名人・西片停車場線			248	0.0	0.0
郷戸・滝谷停車場線			144	0.0	0.0
舟ヶ鼻・下郷線			15,056	0.0	0.0
高崎・田島線	4		20,509	0.2	0.2
落合・豊成線			425	0.0	0.0
向山・全津長野停車場線			832	0.0	0.0
栗山・館岩線			20,658	0.0	0.0
大倉・大橋・浜野線	1		24,392	0.0	0.0
布沢・横田線			12,453	0.0	0.0
国見・福島線	18	1 17	10,859	1.7	1.7
安達・太良山線			12,505	0.0	0.0
須賀川・二本松線	97	2 115	37,729	2.6	3.1
広野停車場線			858	0.0	0.0
岩根・日和田線	6		5,959	1.0	1.3
川前停車場・上三坂線			12,650	0.0	0.0
神保停車場・川新線	2		14,418	0.1	0.1

区別別発生状況(10)

区分 一般県道	発生状況		実延長距離 (m)	1kmあたりの事故	
	件数	死者 傷者		件数	死者 傷者
小林・館の川線	1		13,436	0.1	0.1
奥川・新郷線			5,794	0.0	0.0
菅福島停車場線	22	1 22	10,104	2.2	2.3
八茎・四倉線			11,010	0.0	0.0
上移・常葉線			10,861	0.0	0.0
赤留・塔寺線	1		14,630	0.1	0.1
滝谷・槍原線			1,311	0.0	0.0
新郷・救野停車場線			12,163	0.0	0.0
馬場平・杉田線	1		7,247	0.1	0.1
黒磯・田島線			19,545	0.0	0.0
上野原停車場線			1,131	0.0	0.0
湯の岳・別所線	1		9,377	0.1	0.3
須賀川・二本松自転車道線	2		29,995	0.1	0.1
福島停車場線	3		223	13.5	13.5
東山温泉線			15,328	0.0	0.0
松川浦港線			375	0.0	0.0
湖南・湊線			18,091	0.0	0.0
八溝山線			14,259	0.0	0.0
高久・鹿島線	5		3,966	1.3	1.5
矢祭・掘倉自転車道線			21,870	0.0	0.0
岳温泉・大玉線			15,743	0.0	0.0
あぶくま洞・都路線			23,960	0.0	0.0
豊間・四倉線	1		15,103	0.1	0.3
熱塩加納・山都・西全津線			42,609	0.0	0.0
徳沢・宝坂線			1,867	0.0	0.0
一ノ木・藤沢線			5,689	0.0	0.0
岳温泉線			5,642	0.0	0.0
飯坂・保原線	22		13,027	1.7	1.8
白坂・関辺線			9,670	0.0	0.0
相馬港線			1,101	0.0	0.0
才林・前山線			13,856	0.0	0.0
広野・小高線	1		47,912	0.0	0.0
全津若松・熱塩温泉自転車道			23,765	0.0	0.0
上北迫・下北迫線	1		2,336	0.4	2.1
合 計	850	13	2,299,080	0.4	0.5

(10)道路形状別・道路線形別・事故類型別発生状況

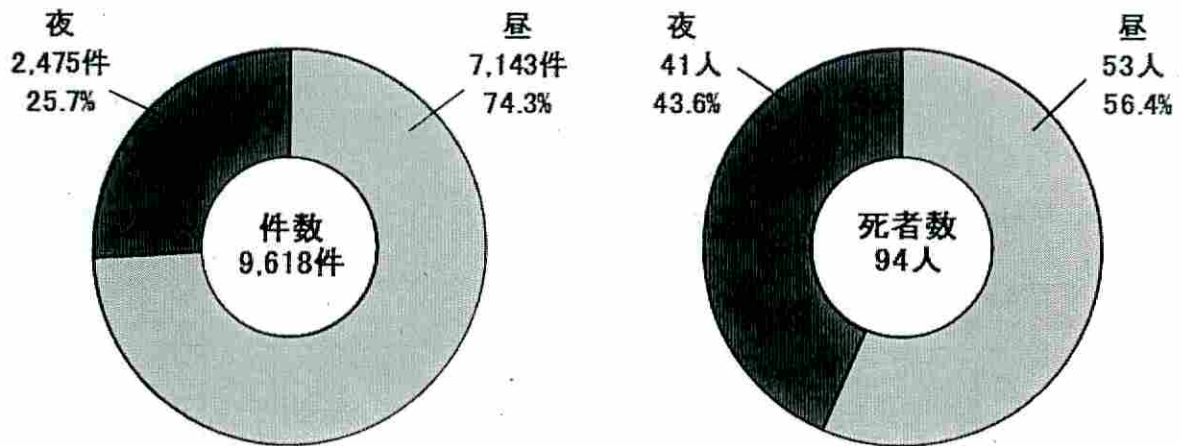
(単位:件・人)

事故類型	道路形状・道路線形	合計	道路形状											道路線形															
			交差点					路状					踏切	一場一般交通の所	カーブ						屈折			直線			一場一般交通の所		
			計	大	中	小	付近	計	トンネル	橋	カーブ	その他	踏切	一場一般交通の所	計	上り	右		平	計	上り	左		平	計	上り	下り	平	一場一般交通の所
																	下り	下り				上り	下り						
合計	件 死 傷	9,618 94 11,855	4,936 38 5,922	481 6 586	1,908 10 2,275	1,168 11 1,388	1,379 11 1,673	4,190 54 5,382	43 1 60	119 2 182	367 18 485	3,661 33 4,675	3 0 3	489 2 548	484 7 631	231 2 299	39 2 48	57 0 78	135 5 173	253 13 332	49 0 62	81 5 112	123 8 158	0,645 72 10,678	286 4 365	396 5 501	7,963 63 9,810	489 2 548	
人対車両	件 死 傷	836 38 818	380 17 374	49 2 49	183 5 187	83 3 80	65 7 69	313 20 300	3 1 2	5 0 5	16 1 15	289 18 278	0 0 0	143 1 144	21 2 19	11 2 9	1 1 0	1 0 1	9 1 8	10 0 10	3 0 3	2 0 2	5 0 5	672 35 655	13 1 12	19 2 17	640 32 626	143 1 144	
対面通行中	件 死 傷	41 0 41	10 0 10		4 0 4		6 0 6	23 0 23	1 0 1		2 0 2	20 0 20		8 0 8	2 0 2			1 0 1	1 0 1	0 0 0				31 0 31	2 0 2		29 0 29	8 0 8	
背面通行中	件 死 傷	88 7 83	4 1 3				4 1 3	65 6 61	1 1 1	1 1 1	4 5 56	59 5 56		19 0 19	4 0 4	2 0 2			2 0 2	2 0 1	1 0 1		1 1 1	65 7 60	2 1 1	2 1 2	61 6 57	19 19 19	
横断中	件 死 傷	468 25 456	325 15 320	45 2 44	166 5 169	72 2 70	42 6 37	130 10 123	0 0 0	0 1 0	5 1 4	125 9 119	0 0 0	13 0 13	10 2 8	5 2 3	1 0 0	0 0 0	4 1 3	5 1 5	2 0 2	2 0 1	1 0 1	445 23 435	7 0 7	9 2 7	429 21 421	13 0 13	
横断歩道	件 死 傷	213 5 217	204 5 207	41 2 40	119 3 123	35 3 35	9 9 9	8 0 9				8 0 9		1 0 1	1 0 1	0 0 0			1 0 1		1 0 1			211 5 215	3 0 3	2 0 2	206 5 210	1 1 1	
横断歩道近付	件 死 傷	28 4 25	23 4 20	1 1 1	4 4 5	5 4 5	13 4 9	5 0 5				5 0 5			0 0 0					0 0 0				28 4 25		2 2 2	26 2 25		
横断歩道近付	件 死 傷	1 0 1	1 0 1		1 0 1		0 0 0					0 0 0			0 0 0					0 0 0				1 0 1			1 0 1		
その他	件 死 傷	226 16 213	97 6 92	3 3 3	42 2 40	32 2 30	20 2 19	117 10 109			5 1 4	112 9 105		12 2 12	9 2 7	5 2 3	1 1 1		4 1 3	4 0 4	2 0 2	1 0 1	1 1 1	205 14 194	4 4 4	5 1 5	196 14 185	12 12 12	
路上遊戯中	件 死 傷	7 0 7	1 0 1			1 0 1	6 0 6				6 0 6			0 0 0	0 0 0					0 0 0				7 0 7			7 0 7		
路上作業中	件 死 傷	15 0 15	2 0 2			2 0 2	10 0 10			1 0 1	9 0 9		3 0 3	1 0 1	0 0 0					1 0 1			1 0 1	11 0 11		1 1 1	10 0 10	3 3 3	
路上停止中	件 死 傷	35 1 35	5 0 5		1 0 1	2 2 2	24 1 24			3 3 3	18 1 18		6 1 6	3 0 3	2 0 2				2 0 2	1 0 1			1 0 1	26 1 26		3 1 3	23 1 23	6 6 6	
歩道通行中	件 死 傷	25 0 26	14 0 15	4 0 4	8 0 9	1 0 1	10 0 10	1 0 1			9 0 9		1 0 1	0 0 0	0 0 0					0 0 0				24 0 25	1 0 1	2 0 2	21 0 22	1 1 1	
路側帯通行中	件 死 傷	7 0 7	2 0 2		1 0 1	1 0 1	5 0 5				5 0 5			0 0 0	0 0 0					0 0 0				7 0 7			7 0 7		
その他	件 死 傷	150 5 148	17 1 16		3 1 3	4 1 3	10 3 10	40 3 38		1 1 1	1 1 1	38 3 36		93 1 94	1 0 1	0 0 0				1 0 1			1 0 1	56 4 53	1 1 1	2 4 2	53 4 50	93 1 94	

(単位:件・人)

事故類型	道路形状・ 道路線形	合 計	道 路 形 状											道 路 線 形																
			交 差 点				単 路				踏			一 場			カ ー プ ・ 屈 折						直 線			一 場 交 通 の 所				
			計	大	中	小	付 近	計	ト ン ネ ル	橋	カ ー プ	そ の 他	踏 切	一 場 交 通 の 所	計	右			左			計	上	下	平					
																上	下	平	上	下	平									
車 両 相 互	件死 傷	8,525 34 10,701	4,518 17 5,505	430 4 536	1,712 4 2,073	1,074 6 1,598	1,300 3 1,598	3,687 16 4,822	36 0 54	108 1 147	280 8 367	3,263 7 4,254	1 0 1	321 1 373	382 8 492	175 1 221	31 1 37	45 0 60	99 0 124	207 7 271	39 0 45	64 2 91	104 5 135	7,822 25 9,838	263 3 340	359 1 455	7,200 21 9,041	321 1 373		
正 面 衝 突	件死 傷	310 6 438	32 0 39	1 0 1	7 0 9	1 0 1	23 0 28	277 6 398	6 0 8	5 0 6	146 4 203	120 2 181	0 0 0	1 0 1	158 4 220	70 0 96	18 0 22	22 0 31	30 0 43	88 4 124	15 0 19	32 2 46	41 2 59	151 2 217	10 0 15	16 0 19	125 2 183	1 0 1		
追 越・追 抜 時	件死 傷	3 0 4	0 0 0				3 0 4				1 1 3	2 3 4			1 0 1	0 0 0				1 0 1	1 1 1			2 0 3					2 0 3	
そ の 他	件死 傷	307 6 434	32 0 39	1 0 1	7 0 9	1 0 1	23 6 28	274 6 394	6 8 8	5 6 6	145 4 202	118 2 178		1 1 1	157 4 219	70 0 96	18 0 22	22 31 43	30 123 123	87 4 123	15 2 19	31 2 45	41 2 59	149 2 214	10 2 15	16 2 19	123 2 180	1 1 1		
追 越	件死 傷	4,017 5 5,261	1,494 2 1,848	85 0 108	218 0 264	59 0 73	1,132 2 3,373	2,493 3 3,735	26 0 35	99 0 135	65 1 85	2,303 2 3,118	1 0 1	29 0 39	109 1 142	51 0 65	5 0 6	14 0 18	32 0 41	58 1 77	12 0 14	18 0 25	28 1 38	3,879 4 5,080	145 0 198	256 0 333	3,478 4 4,549	29 0 39		
進 行 中	件死 傷	472 3 620	108 0 128	9 0 9	24 0 28	7 0 7	68 3 492	364 3 492	8 1 9	13 1 20	17 2 22	326 2 441			19 1 25	9 0 11	1 1 1	1 1 9	7 14 14	10 2 10	1 2 2	2 1 10	7 1 595	453 2 595	21 36 53	40 506 506	392 2 506			
駐・停 止 中	件死 傷	3,545 2 4,641	1,386 2 1,720	76 2 99	194 3 236	52 6 66	1,064 2 2,881	2,129 1 2,881	18 2 26	86 8 115	48 1 63	1,977 1 2,677	1 1 1	29 0 39	90 0 117	42 0 54	4 0 5	13 25 32	25 48 63	48 11 12	21 16 28	4,485 2 4,485	52 2 62	39 2 45	2,333 2 2,844	3,086 2 4,043	29 2 39			
出 会 い 頭	件死 傷	2,507 12 3,047	2,115 10 2,806	117 2 142	1,089 3 1,359	882 6 1,077	27 1 384	341 0 384	1 1 2	1 1 10	7 7 371	332 3 371		51 0 57	32 0 38	17 0 21	1 0 2	4 0 5	12 0 14	15 0 17	3 0 3	3 0 4	9 2 10	4,485 12 2,952	52 2 63	39 2 45	2,844 10 2,844	51 10 57		
追 越・追 抜 時	件死 傷	98 4 105	31 1 34		8 1 8	5 6 20	18 3 71	67 3 71			11 1 11	56 2 60			15 1 17	6 0 6	1 1 1	1 1 4	4 9 11	9 2 11	2 3 5	3 4 4	4 1 4	83 3 88	5 1 6	4 1 3	74 2 79			
転 回 時	件死 傷	47 0 61	15 0 18	5 0 5	5 0 7	3 0 3	2 0 42	31 0 42		1 1 1	30 41 41			1 1 1	1 0 0	0 0 0				1 0 1	1 1 1			45 0 59	5 7 7	1 1 1	39 1 51	1 1 1		
後 退 時	件死 傷	376 1 435	63 0 71		9 0 10	16 0 18	38 1 43	97 1 112		1 1 1	95 1 111			216 1 252	1 0 0	0 0 0				1 1 0	1 1 0			159 0 183	11 1 12	5 5 5	143 97 166	216 2 252		
進 路 変 更 時	件死 傷	112 0 128	29 0 35	7 0 9	1 0 2	2 0 23	19 0 91	81 0 91	2 2 2		3 4 85	76 3 85		2 2 4	3 0 3	2 0 3			2 2 3	1 0 1	1 0 1			107 0 122	2 2 2	8 8 9	97 97 111	2 2 2		
す れ 違 い 時	件死 傷	85 0 102	9 0 9		5 0 5		4 0 4	74 0 91		33 40 51	41 51 51			2 2 43	36 0 20	19 0 20	3 3 4	3 13 13	17 0 23	3 0 3	6 6 9	8 8 11		47 0 57	4 4 4	5 5 9	38 38 44	2 2 2		
左 折 時	件死 傷	239 1 247	174 1 179	53 1 53	88 1 91	26 0 26	7 61 9	61 0 64		1 1 1	60 63 63			4 4 7	7 0 7	0 0 0				7 0 7			7 7 7	228 1 236	7 7 7	9 9 10	212 1 219	4 4 4		
右 折 時	件死 傷	644 2 769	533 1 643	162 1 218	274 0 310	75 0 86	22 0 29	107 1 122	0 0 0	0 0 0	4 0 118	103 1 118	0 0 0	0 0 4	11 4 11	5 0 5	1 0 1	0 0 4	4 0 4	6 0 6	2 0 2	1 0 1	3 0 3	829 2 754	20 0 22	12 0 16	597 2 716	4 0 4		
右 折 直 進	件死 傷	467 2 579	391 1 493	130 1 185	203 1 236	52 1 63	6 1 9	74 1 84		2 2 2	72 82 82			2 2 7	7 0 2	2 0 2	1 1 1		1 0 1	5 0 5	2 1 2	1 1 1	2 2 2	458 2 570	14 2 16	7 7 10	437 2 544	2 2 2		
そ の 他	件死 傷	177 0 190	142 0 150	32 0 33	71 0 74	23 0 23	16 0 20	33 0 38		2 2 2	31 36 36			2 2 4	4 0 3	3 0 3		3 0 3	1 0 1	5 0 5	2 1 2	1 1 1	2 2 2	171 0 184	6 6 6	5 5 5	160 172 172	2 2 2		
そ の 他	件死 傷	90 3 108	21 0 23		8 0 9	5 0 6	8 2 8	58 2 74	1 8 8	2 1 3	8 1 8	47 1 55		11 1 11	9 1 9	5 1 5	2 1 2	1 1 1	2 0 2	4 0 4	2 2 2	2 2 2	70 1 88	2 1 4	4 1 5	64 1 79	11 1 11			

(11) 昼夜別事故発生状況

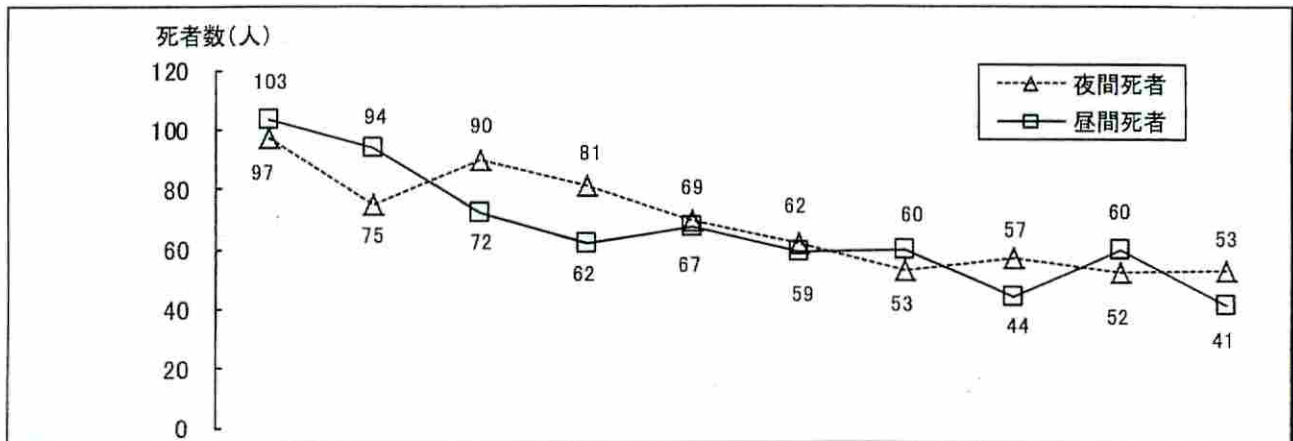


(単位：件・人・%)

区分	昼夜別	昼				夜			
		平23	平22	増減数	増減率(%)	平23	平22	増減数	増減率(%)
件数		7,143	7,834	-691	-8.8	2,475	2,831	-356	-12.6
死者数		53	52	1	1.9	41	60	-19	-31.7
傷者数		8,790	9,748	-958	-9.8	3,065	3,505	-440	-12.6

○ 昼夜別事故の推移

(単位：件・人・%)



昼夜別		年	平14	平15	平16	平17	平18	平19	平20	平21	平22	平23
昼	発生件数		11,029	10,669	10,789	10,328	9,941	9,335	8,522	8,402	7,835	7,143
	死者数		97	75	90	81	69	62	53	57	52	53
	割合		48.5	44.4	55.6	56.6	50.7	51.2	46.9	56.4	46.4	56.4
	傷者数		14,235	13,647	13,773	13,127	12,616	11,810	10,664	10,598	9,749	8,790
夜	発生件数		4,405	4,302	4,065	3,858	3,686	3,409	3,195	2,885	2,830	2,475
	死者数		103	94	72	62	67	59	60	44	60	41
	割合		51.5	55.6	44.4	43.4	49.3	48.8	53.1	43.6	53.6	43.6
	傷者数		5,670	5,632	5,312	5,037	4,737	4,435	3,995	3,644	3,504	3,065

○ 死亡事故率

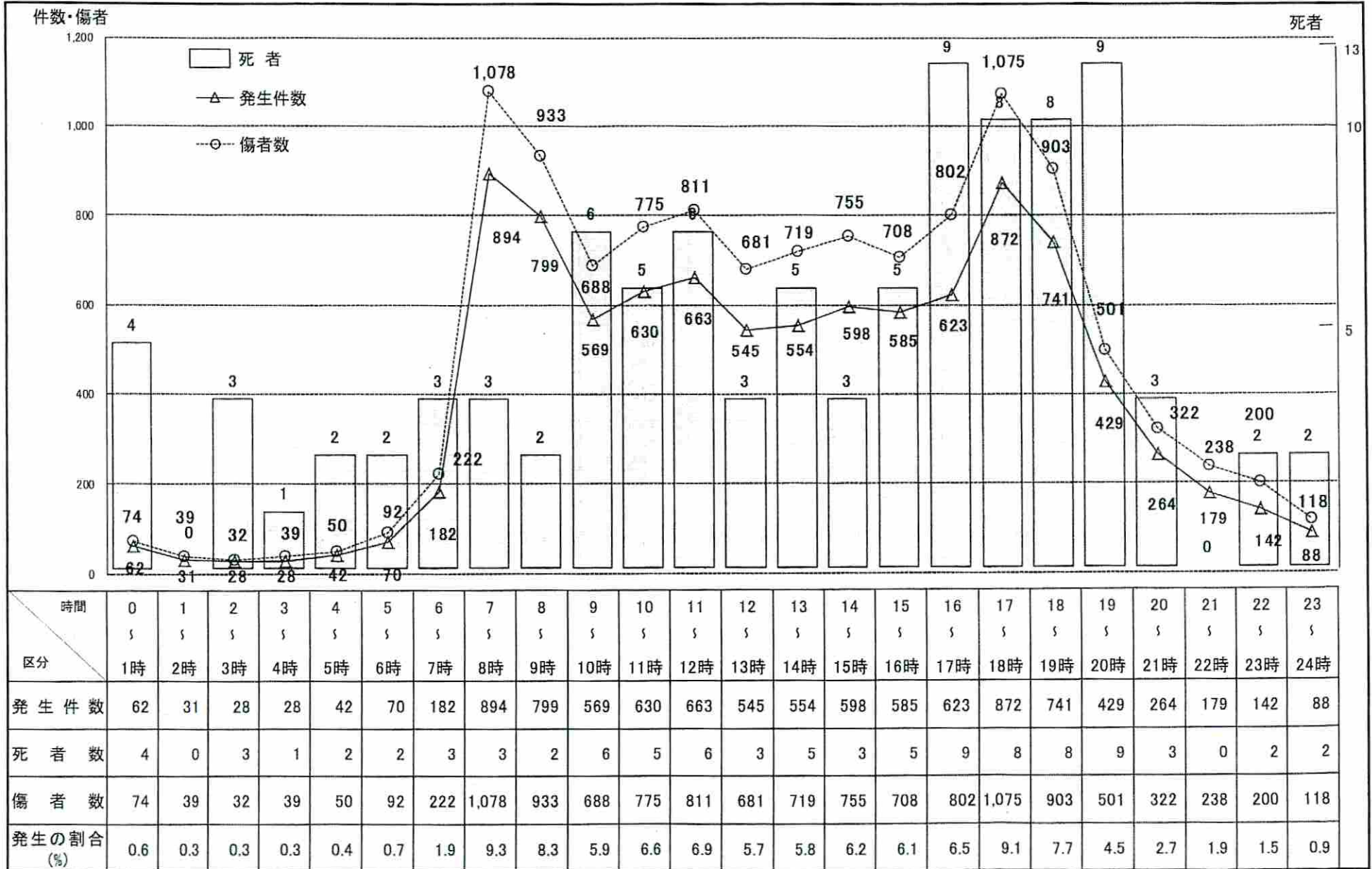
(単位：件・%)

区分	発生件数	死亡事故件数	死亡事故率
昼	7,143	53	0.74%
夜	2,475	41	1.66%

$$\text{死亡事故率} = \frac{\text{死亡事故件数}}{\text{人身事故件数}} \times 100$$

(12) 時間別事故発生状況

(単位:件・人・%)



(14)警察署別・事故類型別発生状況

(単位:件・人)

警察署	事故類型	総	福	福	伊	二	都	都	須	白	石	瀬	田	会	猪	喜	会	南	い	い	い	南	双	相	高
		数	島	北	速	本	山	山	北	賀	河	川	倉	村	津	苗	多	津	会	わ	わ	わ	相	葉	馬
合	計	9,618	1,238	421	238	185	1,508	641	482	450	91	104	193	661	104	191	123	65	1,247	619	367	204	78	233	175
	件	94	6	3	4	2	8	11	7	8	2	3	1	6	4	7	5	0	5	2	0	3	1	2	4
人	対	11,855	1,416	477	271	232	1,779	783	636	556	128	139	244	785	155	250	172	83	1,552	766	459	274	112	295	291
	車	836	124	38	22	21	133	58	33	36	6	12	20	74	8	20	12	6	107	36	35	13	3	15	4
対	車	38	3	1	0	1	3	6	1	5	1	2	0	4	1	0	3	0	4	2	0	0	0	1	0
	傷	818	123	37	23	20	132	54	32	34	5	10	20	70	7	20	10	6	108	35	37	13	4	14	4
対	面	41	6	1		3	4	3		2		1	2	5	1	2	1		5	1	1		1	2	
	通	0	0	0		0	0	0		0		0	0	0	0	0	0		0	0	0		0	0	
中	行	41	6	1		3	4	3		2		1	2	5	1	2	1		5	1	1		1	2	
	傷	88	17	7	1	1	13	8	2	4		1	5	11	1				7	7		1		2	
中	行	7	0	0	0	1	1	2	0	0		0	0	1	0				0	1		0		1	
	傷	83	17	7	1	0	12	6	2	5		1	5	10	1				8	6		1		1	
中	行	468	73	16	16	10	86	24	19	18	4	6	9	41	3	13	9	4	62	15	24	6	0	10	0
	傷	25	3	1	0	0	2	3	0	4	1	2	0	2	1	0	3	0	2	1	0	0	0	0	0
中	行	456	72	15	17	10	85	23	19	15	3	4	9	39	2	13	6	4	64	14	26	6	0	10	0
	傷	213	45	6	7	4	38	11	10	6	1	1	4	19	1	5	5	2	24	7	11	1		5	
中	行	5	0	0	0	0	1	0	0	1	0	0	0	1	0	0	1	0	1	0	0	0		0	
	傷	217	46	6	8	4	38	13	10	6	1	1	4	18	1	5	4	2	25	7	12	1		5	
中	行	28	6	2			2	3	1	1				1		4			6		2				
	傷	4	1	0			0	2	0	0				0		0			1		0				
中	行	25	6	2			2	1	1	1				1		4			5		2				
	傷	1					1																		
中	行	0					0																		
	傷	1					0																		
中	行	226	22	8	9	6	45	10	8	11	3	5	5	21	2	4	4	2	32	8	11	5		5	
	傷	16	2	1	0	0	1	1	0	3	1	2	0	1	1	0	2	0	0	1	0	0		0	
中	行	213	20	7	9	6	44	9	8	8	2	3	5	20	1	4	2	2	34	7	12	5		5	
	傷	7	1	1	2					1			1								1				
中	行	0	0	0	0					0			0								0				
	傷	7	1	1	2					1			1								1				
中	行	15	2		1	1	1	2	1						1				2	1		1			2
	傷	0	0		0	0	0	0	0						0				0	0		0			0
中	行	15	2		1	1	1	2	1						1				2	1		1			2
	傷	35	3	1		1	1	4	1		1			4	1	2	1	1	3	6	3	1			1
中	行	1	0	0		0	0	0	1		0			0	0	0	0	0	0	0	0	0			0
	傷	35	3	1		1	1	4	0		1			4	1	2	2	1	3	6	3	1			1
中	行	25	2	3			5	3	1	1			1	3					2	2		1			1
	傷	0	0	0			0	0	0	0			0	0					0	0		0			0
中	行	26	2	3			6	3	1	1			1	3					2	2		1			1
	傷	7	2	3	1														1						
中	行	0	0	0	0														0						
	傷	7	2	3	1														1						
中	行	150	18	6	1	5	23	14	9	10	1	4	2	10	1	3	1	1	25	4	6	3	2		1
	傷	5	0	0	0	0	0	1	0	1	0	0	0	1	0	0	0	0	2	0	0	0	0		0
中	行	148	18	6	1	5	23	13	9	10	1	4	2	9	1	3	1	1	23	5	6	3	3		1
	傷																								

(単位:件・人)

警察署	事故類型	警察署																								
		総数	福島	福島	伊達	二本	郡山	郡山	須賀	白河	石川	榊	田村	会津	猪苗	喜多	会津	南会	いわ	いわ	いわ	南相	双葉	相馬	高	
車	両相互	件死	8,525	1,096	367	206	162	1,359	572	431	407	83	89	162	569	82	158	105	54	1,111	569	324	184	70	210	155
		件死傷	34	2	2	3	1	4	5	2	3	1	1	1	0	2	2	1	0	0	0	0	2	0	0	0
正	面衝突	件死	10,701	1,275	423	237	208	1,632	715	577	513	120	120	208	694	125	211	152	68	1,407	713	412	246	102	274	269
		件死傷	310	39	12	13	11	15	28	12	23	6	8	12	28	9	5	8	13	21	13	11	11	4	7	1
追越・追抜時	件死	3						2						1												
	件死傷	0						0						0												
その他	件死	307	39	12	13	11	15	26	12	23	6	8	12	27	9	5	8	13	21	13	11	11	4	7	1	
	件死傷	6	0	1	0	0	0	1	0	2	0	1	0	0	0	1	0	0	0	0	0	0	0	0	0	0
進	突	件死	4,017	503	184	81	89	554	271	218	207	48	47	71	241	34	62	46	28	549	287	159	78	42	108	132
		件死傷	5	0	0	0	0	0	1	1	1	0	0	0	0	0	0	1	0	0	0	0	0	0	0	1
進行中	件死	472	39	25	13	16	61	34	23	11	5	7	6	21	2	9	9	7	49	29	22	13	4	13	54	
	件死傷	3	0	0	0	0	0	1	0	0	0	0	0	0	0	0	1	0	0	0	0	0	0	0	1	
駐・停止中	件死	3,545	464	159	68	73	493	237	195	196	43	40	65	220	32	53	37	19	500	238	137	65	38	95	78	
	件死傷	2	0	0	0	0	0	0	1	1	0	0	0	0	0	0	0	0	0	0	0	0	0	0	0	0
仕	合い	件死	2,507	318	112	76	28	507	166	115	116	18	26	51	181	22	65	31	7	287	164	85	60	17	57	
		件死傷	12	0	0	3	0	3	2	1	0	0	0	1	0	1	1	0	0	0	0	0	0	0	0	0
追越・追抜時	件死	98	13	2	5		12	7	4	3	3	1	3	12		3		2	4	7	5	3		5	4	
	件死傷	4	1	0	0		0	1	0	0	1	0	0	0		0		0	0	0	0	1		0	0	
新	回	件死	105	15	2	5		13	6	4	3	2	1	3	13		3		4	8	7	3			5	6
		件死傷	47	3	1	1		9	1	6	4				2	3	1			11	2	3				
背	越	件死	61	3	1	1		11	1	8	4			0	0	0	3		12	2	3					
		件死傷	376	40	9	8	7	61	24	14	9	1	4	6	15	4	3	4	1	80	45	21	10	3	6	1
進	路変更時	件死	1	0	0	0	1	0	0	0	0	0	0	0	0	0	0	0	0	0	0	0	0	0	0	0
		件死傷	435	41	9	8	7	72	28	18	12	1	4	8	17	4	3	5	2	94	50	24	12	7	7	2
す	れ	件死	112	16	4	3	4	18	8	6	1			7		1			19	10	1		1		13	
		件死傷	0	0	0	0	0	0	0	0	0	0	0	0	0	0	0	0	0	0	0	0	0	0	0	0
左	折	件死	128	18	4	4	4	19	11	8	1			7		1			22	10	1		2		0	
		件死傷	85	5	2	1	5	8	10	4	5	1	1	4	5	3	5	1		9	9	2		1	4	16
右	折	件死	102	6	2	1	5	12	10	7	6	1	1	7	6	3	6	1		10	11	2		1	4	
		件死傷	239	56	12	6	4	60	18	9	4	1		2	20		3		22	10	7	3		2		
右	折直進	件死	247	57	12	6	4	62	19	9	4	1		0	0	0	0		0	0	0	0	0	0	0	0
		件死傷	644	94	25	9	13	100	36	33	33	5	2	11	53	5	9	11	3	162	35	27	17	2	19	0
そ	の	件死	2	0	0	0	1	0	0	0	0	0	0	0	0	1	0	0	0	0	0	0	0	0	0	0
		件死傷	769	104	28	9	15	119	40	39	42	7	2	14	61	4	12	16	3	133	44	31	22	2	22	0
そ	の	件死	467	65	16	6	9	76	23	25	21	3	2	10	33	4	7	10	1	80	26	20	13	2	15	
		件死傷	2	0	0	0	0	1	0	0	0	0	0	0	0	1	0	0	0	0	0	0	0	0	0	0
そ	の	件死	579	74	18	6	11	94	27	31	30	4	2	12	40	3	10	15	1	109	32	24	16	2	18	
		件死傷	177	29	9	3	4	24	13	8	12	2	1	20	1	2	1	2	2	22	9	7	4	4	4	
そ	の	件死	90	11	4	3	1	15	3	10	2			2	5	2	1	4	2	7	7	3	2	2	4	4
		件死傷	3	0	1	0	0	0	0	0	0	0	0	0	0	0	0	0	0	0	0	0	1	0	1	3
		108	11	3	3	2	15	4	11	2			2	6	2	1	12	2	8	12	3	4	2	2	3	

(単位:件・人)

警察署	事故類型	総	橋	福	伊	二	郡	郡	須	白	石	欄	田	会	猪	喜	会	南	い	い	い	南	双	相	高
		数	島	島	連	本	山	山	川	河	川	倉	村	津	苗	多	津	会	わ	わ	わ	相	葉	馬	速
車	死傷	255	18	15	10	2	16	11	18	7	2	3	11	17	14	13	6	5	29	14	8	7	5	8	16
	傷	22	1	0	1	0	1	0	4	0	0	0	0	2	1	5	1	0	1	0	0	1	1	1	2
工	死傷	334	18	16	11	4	15	14	27	9	3	9	16	20	23	19	10	9	37	18	10	15	6	7	18
	傷	149	8	7	5	1	5	7	8	5	1	1	7	10	8	8	5	4	18	11	5	6	3	4	12
電	死傷	14	0	0	0	0	1	0	3	0	0	0	0	2	1	3	1	0	1	0	0	1	0	0	1
	傷	200	9	8	7	2	4	10	11	6	2	4	11	13	14	8	6	7	22	14	6	12	5	4	15
欄	死傷	32	3	1	2			1	2	2	1	1	3	1	1	1	1		4	2	2	2	1	2	
	傷	3	0	0	0			0	1	0	0	0	1	0	0	0	0		1	0	0	0	0	0	
分	死傷	40	4	1	4			1	2	2	2	1	3	2	2	2	3		3	3	2	2	1	2	
	傷	10				1		2					1	3	1	1	1						1		
安	死傷	0				0		0					0	0	0	0	0						0		
	傷	14				2		2					3	4	1	1	1						1		
防	死傷	25					2	1	1				3	1				3	5	5		2		1	1
	傷	3					1	0	1				0	0				0	0	0		1		0	0
家	死傷	46	5	2	1		1	1	4	2				3	3	3	1		4	1	2	1		1	11
	傷	4	0	0	0		0	0	1	0				1	0	1	0		0	0	0	0		0	1
橋	死傷	62	5	2	1		1	2	4	3				2	8	3	1		7	1	2	5		1	14
	傷	11		1	2		1		1				1						3	1	1				
橋	死傷	0		0	0		0		0				0						0	0	0				
	傷	17	1		2		1		5				1						4	1	2				
橋	死傷	4						1						1	1										
	傷	1						0						0	1										
そ	死傷	4						1						2	0										
	傷	21		3			1	1		1		1	2	1		3	2	1	2	1		1	1		
駐	死傷	3		0			0	0		0		0	0	0		2	1	0	0	0		0	0		
	傷	28	4				1	2		1		4	2	2	2	2	1	1	3	1		1	3		
路	死傷	28	2	1	1	1	3		5		1		1	2		1			5		1		1	3	
	傷	1	0	0	1	0	0		0		0		0	0		0			0		0		0	0	
路	死傷	29	2	1	0	2	3		5		1		1	2		1			5		2		1	3	
	傷	32	2	1	2	0	1	1	2	2	0	0	3	4	2	1	1	1	3	2	1	1	1	1	0
路	死傷	4	0	0	0	0	0	0	0	0	0	0	0	0	0	2	0	0	0	0	0	0	0	1	0
	傷	56	2	1	2	0	1	1	6	3	0	0	4	4	5	7	4	2	7	3	1	3	0	0	0
路	死傷	21	2	1	2		1	1	2				1	3	1	1	1	1	2	1			1		
	傷	3	0	0	0		0	0	0				0	0	0	2	0	0	0	0			1		
路	死傷	40	2	1	2		1	1	6				1	3	3	7	4	2	6	1			0		
	傷	11								2		2	1	1					1	1		1		1	
路	死傷	1								0		0	0	0	0				0	0		0		1	
	傷	16							3			3	1	2					1	2		3		0	
路	死傷	25	4	3	1		3	2	2			1			1	1			3		1				3
	傷	3	1	0	0		0	0	1			0			0	0			0		0				1
路	死傷	25	3	3	1		3	2	1			4			1	1			3		1				2
	傷	21	2	3	1		4	1	1			1		1	3	2									1
路	死傷	0	0	0	0		0	0	0			0		0	0	0				0					0
	傷	24	2	3	1		4	1	4			1		1	3	2				1					1
列	死傷	2		1										1											
	傷	0		0										0											
列	傷	2		1									1												

(15) 当事者別・違反別事故発生状況

(単位:件・人)

当事者種別	台			車										特				二								列			計			原			自			他			歩行者	不明			
	件	死	傷	乗			貨			物				大				特				自								計	原			自			他								
				大	中	小	大	中	小	大	中	小	大	中	小	大	中	小	大	中	小	大	中	小	大	中	小	大	中		小	大	中	小	大	中	小								
違反	台	計	9,618	0			7,734			1,884				0				5								102			62			0			0			5			35	0			
		件	11,855	0			9,598			2,072				0				5								105			61			0			0			5					38	0	
違反	台	計	9,578	0			7,734			1,844				0				5								102			61			0			0			5			35	0			
		件	11,812	0			9,588			2,072				0				5								105			61			0			0			5					38	0	
違反	台	計	1,301	0			1,051			219				0				1								22			11			0			0			0			0	0			
		件	15	0			5			2				0				1								2			1			0			0			0					0	0	
違反	台	計	1,806	0			1,316			256				0				1								12			4			0			0			0			0	0			
		件	404	0			325			67				0				0								4			0			0			0			0					0	0	
違反	台	計	538	0			441			81				2				0								3			5			4			4			4			4				0
		件	9	0			4			2				1				0								1			1			1			1			1			0	0			
違反	台	計	3	0			3			1				0				0								2			1			1			1			1					1		
		件	3	0			4			1				0				0								1			1			1			1			1			0	0			
違反	台	計	96	0			74			18				0				0								3			1			1			1			1					1		
		件	5	0			2			1				0				0								1			1			1			1			1			0	0			
違反	台	計	134	0			108			22				0				0								3			1			1			1			1					1		
		件	465	0			386			69				0				0								7			3			3			3			3			0	0			
違反	台	計	586	0			488			88				0				0								7			3			3			3			3					3		
		件	314	0			253			80				0				0								1			1			1			1			1			0	0			
違反	台	計	318	0			257			60				0				0								1			1			1			1			1					1		
		件	13	0			9			3				0				0								0			0			0			0			0			0	0			
違反	台	計	21	0			16			4				0				0								0			0			0			0			0					0	0	
		件	17	0			13			4				0				0								0			0			0			0			0			0	0			
違反	台	計	27	0			21			6				0				0								0			0			0			0			0					0	0	
		件	17	0			12			5				0				0								0			0			0			0			0			0	0			
違反	台	計	22	0			16			6				0				0								0			0			0			0			0					0	0	
		件	3	0			3			0				0				0								0			0			0			0			0			0	0			
違反	台	計	18	0			12			5				0				0								0			0			0			0			0					0	0	
		件	0	0			7			1				3				5				0								0			0			0			0			0			0
違反	台	計	21	0			15			5				0				0								0			0			0			0			0			0		0		
		件	18	0			14			4				0				0								0			0			0			0			0				0		0	
違反	台	計	0	0			0			4				0				0								0			0			0			0			0			0		0		
		件	0	0			0			1				2				4				0								0			0			0			0			0		0	
違反	台	計	268	0			213			49				0				0								3			2			3			3			3			0		0		
		件	2	0			2			0				0				0								0			0			0			0			0				0		0	
違反	台	計	336	0			270			60				0				0								5			3			5			5			5			0		0		
		件	837	0			691			130				0				0								12			4			4			4			4				0		0	
違反	台	計	6	0			2			2				2				1				0								1			1			1			1				0		0
		件	982	0			823			144				0				0								11			4			4			4			4			0	0			
違反	台	計	95	0			75			20				0				0								0			0			0			0			0	0						
		件	0	0			0			0				0				0								0			0			0			0					0			0	0	
違反	台	計	126	0			98			28				0				0								0			0			0			0			0	0						
		件	1	0			1			1				0				0								0			0			0			0					0			0	0	
違反	台	計	0	0			0			0				0				0								0			0			0			0			0			0	0			
		件	1	0			1			1				0				0								0			0			0			0			0					0	0	

(16) 当事者種別・年齢別発生状況

(単位:件・人)

年齢	当事者種別	合計	乗用車					貨物車				特殊車				二輪車					軽自動車		歩行者	不明						
			合計	大	中	普通	軽	ミニカー	合計	大	中	普通	軽	合計	大		小		二輪			計			原付	計	原付	計	その他	
															大	小	農耕車	その他	農耕車	その他	計									原付
合計	件死 94 11,855	26 0 30	14 1 30	5,062 37 6,313	2,632 20 3,215	0 0 0	7,734 58 9,588	132 5 152	179 9 210	551 3 684	834 10 1,026	1,696 27 2,072	0 0 0	1 0 1	3 0 3	1 0 1	5 0 5	20 3 22	9 2 9	11 0 13	40 5 44	62 4 61	102 9 105	41 0 42	0 0 0	0 0 0	5 0 5	35 0 38		
6歳以下	0 0 0					0 0 0						0 0 0					0 0 0				0 0 0									
7~15歳	17 0 21			1 5		1 0 5						0 0 0					0 0 0				0 0 0			15 0 15				1 1		
16~19歳	394 6 503			152 199	195 251		347 5 450		12 15	14 14	26 29	0 0 0					2 0 3	2 2			4 0 5	6 1 7	10 1 12	11 1 12						
20~24歳	1,082 6 1,346		1	514 3	453 2		968 5	1	11 15	30 49	38 58	0 0					0 0 0	4 1 3	1 1 3	3 7	8 6 13	6 1 13	14 1 13							
25~29歳	942 9 1,191	1		519 6	291 2		811 8	7	22 29	54 66	41 51	124 153	0 0 0				2 0 2	1 3	1 1	1 6	4 2 8	2 0 8	6 0 1	1 1 1						
30~34歳	833 10 1,029	1	2	474 4	225 3		702 7	9 1	17 2	67 86	31 35	124 149	0 0 0				1 2		1 1	1 3	2 5	5 7	7 0 8							
35~39歳	840 6 1,031	2		479 3	185 227		666 3	29 35	27 31	60 69	45 54	161 189	0 0 0				5 1 6	2 1 1	1 1	1 8	8 2 5	5 2 13	13 2 13							
40~44歳	793 10 992	4	3	463 6	195 239		665 7	21 28	18 19	54 69	33 45	124 161	0 0 0				1 1 1		1 2	1 3	2 1 3	1 1 3	3 1 3							
45~49歳	697 8 833	4		377 3	171 195		552 4	20 23	10 13	59 71	48 62	137 189	0 0 0				2 1 1	2 1 3	2 3	6 5	1 1 6	7 2 6	1 2 1							
50~54歳	757 7 920	5	1	423 2	181 220		610 4	15 17	29 38	40 48	58 66	142 169	0 0 0				1 2			1 2	3 3	4 5	1 1							
55~59歳	856 10 1,010	2	2	440 3	207 245		651 4	13 13	24 22	59 70	101 122	197 227	0 0 0				1 1	1 1		2 2	3 5	5 3	3 3							
60~64歳	819 8 999	3	4	417 3	193 223		617 5	14 15	13 13	60 75	105 130	192 233	0 0 2	1 1	1 1		1 1		1 2	2 3	3 5	5 2	2 2							
65~69歳	526 3 656	4		274 1	126 162		404 2	3 3	6 8	31 35	74 91	114 137	0 0 0							0 7	7 7	1 1								
70~74歳	428 2 519		1	220 1	85 102		307 1	2 2	11 14	102 117	115 133	0 0 0								0 0	4 4	4 1	1 1							
75~79歳	357 2 452			183 241	64 80		247 321	2 2	8 10	88 107	98 119	0 0 0							1 1	1 6	7 7	1 1								
80歳以上	262 7 315			126 2	60 76		186 3			6 7	56 74	62 81	0 0 0							0 0	10 2	10 2	4 2							
不明	35 0 38						0 0 0					0 0 0								0 0	0 0	0 0							35 38	

(17)年齢別・違反別事故発生状況

(単位:件・人)

違反	年齢	16		20歳代			30歳代			40歳代			50歳代			60歳代			70歳代			80 歳以上	不明	合計	
		総未 満	16 19	20	25	計	30	35	計	40	45	計	50	55	計	60	65	計	70	75	計				
				24	29		34	39		44	49		54	59		64	69		74	79					
合計	件死傷	17 0	394 6	1,062 6	942 9	2,004 15	833 10	840 6	1,673 16	793 10	697 8	1,490 18	757 7	856 10	1,613 17	819 8	526 3	1,345 11	428 2	357 2	785 4	262 7	35 0	9,618 94	
車両等	計	21	503	1,346	1,191	2,537	1,029	1,031	2,060	992	833	1,825	920	1,010	1,930	999	656	1,655	519	452	971	315	38	11,855	
	件死傷	16 0	394 6	1,062 6	942 9	2,004 15	833 10	840 6	1,673 16	793 10	697 8	1,490 18	757 7	856 10	1,613 17	818 8	526 3	1,344 11	427 2	355 2	782 4	262 7	0 0	9,578 94	
悪質違反	計	20	503	1,346	1,191	2,537	1,029	1,031	2,060	992	833	1,825	920	1,010	1,930	998	656	1,854	518	450	968	315	0	11,812	
	件死傷	4	58	100	109	209	88	109	197	101	108	209	105	114	219	141	74	215	80	87	147	43	0	1,301	
	信号無視	0	2	2	0	2	1	0	1	2	2	4	1	3	4	1	0	1	0	0	0	1	0	0	15
	件死傷	4	73	130	132	262	100	132	232	137	128	265	128	136	264	182	92	274	94	86	180	52	0	1,606	
	最高速度	1	24	39	35	74	28	30	58	23	30	53	26	35	61	51	24	75	21	19	40	18	0	404	
	件死傷	1	33	59	47	106	33	33	66	38	37	75	33	44	77	68	35	103	28	26	54	23	0	538	
	通区・追越	1	6	9	10	19	9	8	17	11	9	20	8	3	11	8	2	10	5	3	8	4	0	96	
	件死傷	1	10	10	12	22	13	12	25	21	11	32	13	4	17	9	3	12	6	5	11	4	0	134	
	一時不停止	2	22	28	42	70	22	39	61	35	38	73	44	32	76	43	31	74	41	34	75	12	0	465	
	件死傷	1	1	1	0	0	0	0	0	0	0	0	1	0	1	0	0	0	0	0	0	0	0	0	2
	歩行者等	2	25	34	51	85	25	52	77	44	47	91	55	44	99	64	37	101	47	43	90	16	0	586	
	件死傷	4	22	21	43	28	31	59	28	29	57	27	39	33	66	36	17	53	13	11	24	8	0	314	
	歩行者等	4	22	21	43	28	34	63	29	29	58	27	37	64	36	17	53	13	12	25	8	0	0	318	
	酒酔い運転	件死傷			1	1	0	0	0	3	1	4	4	4	4	3	3	3	0	0	0	0	1	0	13
件死傷			2	2	0	0	0	0	3	4	7	6	6	5	5	5	5	0	0	0	1	0	0	21	
横断等禁止	件死傷			3	3	1	1	2	1	1	2	2	3	5	1	1	2	2	1	3	1	0	0	17	
件死傷			5	5	1	4	5	1	1	4	5	9	5	9	1	1	2	2	1	3	2	0	0	27	
車間距離不保持	件死傷	1	1	3	4	2	2	4	2	1	3	3	2	2	2	1	3	0	0	0	0	0	0	17	
件死傷	2	1	4	5	2	3	5	3	2	5	2	2	2	2	1	3	0	0	0	0	0	0	0	22	
進路変更禁止	件死傷			0	0	0	0	0	1	1	1	1	1	1	0	0	0	1	0	1	1	0	0	3	
件死傷			0	0	0	0	0	0	1	1	1	1	1	1	0	1	0	1	0	1	1	0	0	0	
右折違反	件死傷	1	2	4	6	3	1	4	1	1	2	1	2	3	0	0	0	1	2	3	0	0	0	18	
件死傷	1	3	5	8	4	1	5	1	1	1	2	3	3	0	1	2	3	0	2	3	0	0	0	21	
左折違反	件死傷		1	2	3	5	2	2	4	1	1	2	1	3	2	2	2	1	1	2	0	0	0	18	
件死傷		1	2	4	6	2	3	5	1	1	2	1	3	2	2	2	2	1	1	2	0	0	0	20	
優先通行妨害	件死傷		14	29	20	49	23	13	36	18	17	35	16	27	43	26	20	46	16	16	32	11	0	266	
件死傷		1	18	33	22	55	31	13	44	24	25	49	19	30	49	38	29	67	20	19	39	15	0	336	
交差点安全進行	件死傷	2	27	68	63	131	82	63	145	57	62	119	88	89	177	76	60	136	52	29	81	19	0	837	
件死傷	2	35	80	74	154	103	75	178	64	68	132	101	96	197	95	69	164	62	38	100	20	0	6		
條行違反	件死傷		2	8	7	15	8	8	16	12	8	20	6	16	22	4	6	10	5	3	8	2	0	95	
件死傷		2	9	13	22	13	8	21	15	8	23	10	21	31	6	8	14	5	4	9	4	0	0	126	
乗車不適當	件死傷			0	0	0	0	0	0	0	0	0	0	0	0	1	1	1	0	0	0	0	0	1	
件死傷			0	0	0	0	0	0	0	0	0	0	0	0	1	1	1	0	0	0	0	0	0	1	

(単位:件・人)

違反	年齢	16歳未満	16歳	20歳代			30歳代			40歳代			50歳代			60歳代			70歳代			80歳以上	不明	合計		
				20歳	25歳	計	30歳	35歳	計	40歳	45歳	計	50歳	55歳	計	60歳	65歳	計	70歳	75歳	計					
				19	24		29	34		39	44		49	54		59	64		69	74					79	
安全運転義務違反	整備不良運転	1				0			0			0			0			0		0			0			1
	件死					0			0			0			0			0		0			0			0
	件傷	1				0			0			0			0			0		0			0			1
	過労運転				1	1			0			1			0			0		0			0			2
	件死					0			0			0			0			0		0			0			0
	件傷				1	1			0			3			0			0		0			0			4
	ドア開放		1	1		1		2	2		1	1	5	6	3	1	4		0				0			15
	件死		1	1		0		0	0		0	0	0	0	0	0	0		0				0			0
	件傷		1	1		1		2	2		1	1	5	6	3	1	4		0				0			15
	安全運転義務違反計	8	288	848	728	1,574	624	635	1,259	599	495	1,094	531	595	1,126	563	359	922	288	234	502	185	0	0	0	6,958
	件死	0	2	4	9	13	8	6	14	8	5	13	6	5	11	7	2	9	2	2	4	5	0	0	0	71
件傷	12	368	1,084	928	2,012	773	786	1,559	741	594	1,335	649	708	1,357	669	448	1,117	331	297	628	221	0	0	0	8,609	
ハンドル操作	件死	1	8	14	7	21	8	7	15	7	6	13	4	7	8	2	8	5	5	10	1				88	
	件傷	1	12	26	7	33	8	8	16	1	1	1	2	1	3	0	0	1	1	1	1				6	
ブレーキ操作	件死		33	91	75	166	51	57	108	46	38	82	61	62	123	51	39	90	40	33	73	28			703	
	件傷		39	113	89	202	64	73	137	55	41	96	76	73	149	69	44	113	53	38	91	34			1	
前方不注意	件死	5	134	361	300	661	269	255	524	238	191	429	198	201	399	190	120	310	82	83	165	64			2,691	
	件傷	1	1	3	6	9	4	3	7	6	4	10	4	3	7	6	1	7	1	1	2	4			47	
動静不注意	件死	5	174	477	424	901	361	333	694	312	246	558	258	258	516	233	170	403	107	121	228	71			3,550	
	件傷	1	54	195	166	361	143	147	290	128	117	245	113	113	226	106	64	170	45	31	76	29			1,452	
安全不確認	件死	1	73	243	208	451	171	186	357	171	138	309	142	127	269	126	84	210	54	43	97	39			1,606	
	件傷		50	153	150	303	129	143	272	153	125	278	135	194	329	191	121	312	85	75	160	61			1,765	
安全慮度	件死	1	7	27	21	48	18	20	38	20	16	36	15	14	29	14	8	22	3	2	5				186	
	件傷		5	11	33	26	59	24	43	22	20	42	16	17	33	15	10	25	4	2	6				8	
その他	件死		2	7	7	14	6	6	12	7	4	11	5	4	9	5	5	10	8	5	13	2			73	
	件傷		2	9	10	19	6	6	12	7	5	12	8	5	13	5	5	10	9	5	14	3			1	
その他	件死		2	3	3	6		4	4	2	3	5	4	1	5	1	2	3	1	2	3	1			29	
	件傷		3	3	3	6		4	4	6	5	11	4	1	5	1	5	6	1	2	3	1			0	
歩行者計	件死	1	0	0	0	0	0	0	0	0	0	0	0	0	0	1	0	1	1	2	3	0			5	
	件傷	0	0	0	0	0	0	0	0	0	0	0	0	0	0	0	0	0	0	0	0	0			0	
番号無視	件死	1				0			0			0			0	1		1	1	1	2				4	
	件傷					0			0			0			0	1		1	1	1	2				0	
駐停車車両の直前直後横断	件死					0			0			0			0			0			0				0	
	件傷					0			0			0			0			0			0				0	
走行車両の直前直後横断	件死					0			0			0			0			0			0				0	
	件傷					0			0			0			0			0			0				0	
飛び出し	件死					0			0			0			0			0			1	1			1	
	件傷					0			0			0			0			0			1	1			0	
その他	件死					0			0			0			0			0			0				0	
	件傷					0			0			0			0			0			0				0	
不明	件死					0			0			0			0			0			0		35		35	
	件傷					0			0			0			0			0			0		0		0	
						0			0			0			0			0			0		38		38	

(18) 当事者種別・形状別発生状況

(単位:件・人)

年齢	当事者種別	合計	乗用車					合計	貨物車				合計	特殊車				合計	二輪車				合計	軽車両			歩行者	不明										
			大 型	中 型	普通	軽	ミニ カー		大 型	中 型	普通	軽		大 型	小 型	農耕車			その他		自動二輪			原付	計	自 転 車			駆 動 自 転 機 車	そ の 他								
																計	計		計	計	計	計									計	計	計	計	計	計	計	計
合計	件死 傷	9,618 94 11,855	26 0 30	14 1 30	5,062 37 6,313	2,632 20 3,215	0 0 0	7,734 58 9,588	132 5 152	179 9 210	551 3 684	834 10 1,026	1,696 27 2,072	0 0 0	1 0 1	3 0 3	1 0 1	5 0 5	20 3 22	9 2 9	11 0 13	40 5 44	62 4 61	102 9 105	41 0 42	0 0 0	0 0 0	5 0 5	35 0 38									
乗 用 車	バス	件死 傷	25 0 29	25 0 29				25 0 29					0 0 0					0 0 0				0 0 0																
	マイクロバス	件死 傷	11 1 26		11 1 26			11 1 26					0 0 0						0 0 0				0 0 0															
	ミニバン等	件死 傷	846 16 1,084		3 16 4	840 16 1,076	3 3 4	846 16 1,084					0 0 0						0 0 0				0 0 0															
	トレーラー	件死 傷	2 0 2	1 0 1			1 1 2	2 0 2					0 0 0						0 0 0				0 0 0															
	セダン等	件死 傷	6,850 41 8,447			4,222 21 5,237	2,628 20 3,210	6,850 41 8,447					0 0 0						0 0 0				0 0 0															
	冷凍保冷車	件死 傷	43 0 52					0 0 0	7 0 10	25 0 29	9 0 10	2 0 3	43 0 52						0 0 0				0 0 0															
	ダンプカー	件死 傷	78 1 97					0 0 0	21 1 21	17 1 23	27 1 37	13 1 16	78 1 97						0 0 0				0 0 0															
	ワンボックス車	件死 傷	371 0 462					0 0 0		3 0 3	127 0 154	241 0 305	371 0 462						0 0 0				0 0 0															
	ライトバン	件死 傷	454 4 561					0 0 0	1 0 1	2 0 2	239 2 302	212 2 256	454 4 561						0 0 0				0 0 0															
	トレーラー	件死 傷	17 1 19					0 0 0	15 1 15		2 0 4		17 1 19						0 0 0				0 0 0															
	その他トラック等	件死 傷	733 21 881					0 0 0	88 3 105	132 9 153	147 1 177	366 8 446	733 21 881						0 0 0				0 0 0															
	対象外当事者 乗用車・貨物車以外 当事者不明	件死 傷	188 9 195					0 0 0					0 0 0	1 0 1	3 0 3	1 0 1	5 0 5	20 3 22	9 2 9	11 0 13	40 5 44	62 4 61	102 9 105	41 0 42				5 0 5	35 0 38									

(19) 当事者種別・用途別発生状況

(単位:件・人)

違反	当事者種別	合計	乗用車					計	貨物車				計	特殊車				計	二輪車				計	軽車			計	歩行者	不明			
			大	中	普通	軽	ミニカー		大	中	普通	軽		大	小	計	自働二輪			原付	原付	原付		原付	原付	原付				原付	原付	
																	小型二輪		軽二輪													原付二種
			大	中	普通	軽	ミニカー		大	中	普通	軽		大	小	計	農耕車		その他	農耕車	その他	計		原付	原付	原付				原付	原付	原付
合計	件 死 傷	9,618 94 11,855	28 0 30	14 1 30	5,082 37 6,313	2,632 20 3,215	0 0 0	7,734 58 9,588	132 5 152	179 9 210	551 3 684	834 10 1,026	1,696 27 2,072	0 0 0	1 0 1	3 0 3	1 0 1	5 0 5	20 3 22	9 2 9	11 0 13	40 5 44	62 4 61	102 9 105	41 0 42	0 0 0	0 0 0	5 0 5	35 0 38			
事業	路線バス	件 死 傷	16 0 16	16 0 16				16 0 16					0 0 0					0 0 0				0 0 0										
	貸切バス	件 死 傷	9 0 23	5 0 6	4 0 17			9 0 23					0 0 0					0 0 0				0 0 0										
	タクシー・ハイヤー法人	件 死 傷	112 0 130			112 0 130		112 0 130					0 0 0					0 0 0				0 0 0										
	タクシー・ハイヤー個人	件 死 傷	2 0 3			2 0 3		2 0 3					0 0 0					0 0 0				0 0 0										
	その他乗用	件 死 傷	3 0 6				3 0 6		3 0 6					0 0 0					0 0 0				0 0 0									
	用	その他貨物	件 死 傷	282 7 317					0 0 317	112 3 134	96 4 116	22 0 27	32 0 40	262 7 317					0 0 0				0 0 0									
自家	レンタカー	件 死 傷	70 1 83		1 0 1	37 0 48	5 0 5	43 0 54					27 1 29					0 0 0				0 0 0										
	スクールバス	件 死 傷	3 0 5	2 0 3	1 0 2			3 0 5					0 0 0					0 0 0				0 0 0										
	代行運転 代行運転自動車	件 死 傷	4 0 5			4 0 5		4 0 5					0 0 0					0 0 0				0 0 0										
	代行運転 随伴用自動車	件 死 傷	18 0 23			15 0 17	2 0 4	17 0 21					1 0 2	1 0 2					0 0 0				0 0 0									
	その他乗用	件 死 傷	7,627 67 9,430	3 0 5	8 1 10	4,892 37 6,110	2,622 20 3,200	7,525 58 9,325						0 0 0					20 3 22	9 2 9	11 0 13	40 5 44	62 4 61	102 9 105								
	用	その他貨物	件 死 傷	1,406 19 1,724					0 0 0	20 2 18	76 4 88	511 3 636	799 10 982	1,406 19 1,724					0 0 0				0 0 0									
対象外 乗用車・貨物車以外 当事者不明	件 死 傷	86 0 90					0 0 0						0 0 0	1 0 1	3 0 3	1 0 1	5 0 5				0 0 0			41 0 42				5 0 5	35 0 38			

(20) 地方振興局別交通事故発生状況

(単位:件・人)

振興局	区分 市 町 村		発 生 状 況					青 年 運 転 者					女 性 運 転 者					高 齢 運 転 者								
			本 年			前 年 比			本 年			前 年 比			本 年			前 年 比			本 年			前 年 比		
			件数	死者	傷者	件数	死者	傷者	件数	死者	傷者	件数	死者	傷者	件数	死者	傷者	件数	死者	傷者	件数	死者	傷者	件数	死者	傷者
県北地方振興局	福島市	福島署	1180	5	1348	-193	-2	-252	158	1	179	-25	1	-43	422	2	488	-83	1	-104	188	0	208	-32	-4	-38
		福島北署	369	3	415	-9	1	-27	49	0	53	-22	-1	-32	123	1	144	-32	0	-40	61	1	66	-1	1	-6
		計	1549	8	1763	-202	-1	-279	207	1	232	-47	0	-75	545	3	632	-115	1	-144	249	1	274	-33	-3	-44
		伊達市	238	4	271	-15	3	-41	31	2	36	-12	2	-15	80	1	91	-25	1	-39	53	1	58	3	1	0
		二本松市	185	2	232	6	-1	4	27	0	34	-4	-1	-9	63	2	74	-6	2	-5	32	0	39	4	5	
	伊達郡	桑折町	36	0	42	1	-1	-8	5	0	5	4		4	11	0	12	2		1	7	0	8	-2		-7
		国見町	16	0	20	-1		0	2	0	3	0		1	5	0	6	0		1	1	0	3	-2		-1
		川俣町	58	1	68	12	0	15	6	0	9	1		2	21	0	26	6		10	13	0	14	3		1
		計	110	1	130	12	-1	7	13	0	17	5	0	7	37	0	44	8	0	12	21	0	25	-1	0	-7
		本宮市	134	1	153	-33	-2	-35	20	0	22	-16	-1	-19	43	0	47	-15		-19	18	0	20	4	-1	4
安達郡	大玉村	28	3	33	1	3	-1	5	1	5	-1	1	-2	6	0	7	-5		-5	6	0	8	0		0	
	計	2244	19	2582	-231	1	-345	303	4	346	-75	1	-113	774	6	895	-158	4	-200	379	2	424	-23	-3	-42	
県中地方振興局	郡山市	郡山署	1510	8	1781	-142	0	-183	250	3	317	-27	2	-29	567	2	657	-45	0	-61	197	2	215	9	-1	2
		郡山北署	478	7	598	-45	1	-59	99	2	122	9	-1	7	163	0	206	-4	-2	-3	75	0	101	6		10
		計	1988	15	2379	-187	1	-242	349	5	439	-18	1	-22	730	2	863	-49	-2	-64	272	2	316	15	-1	12
		須賀川市	388	5	510	54	0	84	64	0	90	9	-2	20	138	1	175	31	-1	34	50	0	66	-2	-3	4
	岩瀬郡	鏡石町	70	1	92	2	0	6	18	0	23	9		12	31	0	42	10		18	7	0	11	-3		-5
		天栄村	24	1	34	9	1	15	2	0	2	0		0	6	0	7	0		1	8	1	13	5	1	6
		計	94	2	126	11	1	21	20	0	25	9	0	12	37	0	49	10	0	19	15	1	24	2	1	1
	石川郡	石川町	37	1	46	-10	0	-10	4	0	6	-4	-1	-5	10	0	10	-1		-3	4	0	9	-6		-1
		玉川村	13	1	18	-21	0	-19	3	0	6	2		5	6	1	8	-2	1	-1	1	0	2	-6		-6
		平田村	15	0	27	3		10	3	0	6	1		2	6	0	11	1		4	2	0	3	0		1
		浅川町	19	0	28	-2		0	2	0	2	1		1	7	0	8	0		-3	4	0	5	-5		-5
		古殿町	7	0	9	-4	-1	-6	0	0	0	-1		-1	1	0	1	-5		-7	1	0	2	-1		-3
		計	91	2	128	-34	-1	-25	12	0	20	-1	-1	2	30	1	38	-7	1	-10	12	0	21	-18	0	-14
	田村市	118	1	147	-10	0	-3	19	0	23	-4		-3	40	0	47	-11		-14	25	1	33	1	0	6	
田村郡	三春町	55	0	71	2		4	7	0	10	-5		-3	20	0	22	3		-1	10	0	11	-1		-4	
	小野町	19	0	23	-8		-15	1	0	2	-6		-5	8	0	11	-2		-5	7	0	8	5		3	
	計	74	0	94	-6	0	-11	8	0	12	-11	0	-8	28	0	33	1	0	-6	17	0	19	4	0	-1	
	計	2753	25	3384	-172	1	-178	472	5	609	-16	-2	1	1003	4	1205	-25	-2	-41	391	4	479	2	-3	8	
県南地方振興局	白河市	286	4	355	-41	-4	-30	45	0	64	1		10	110	0	146	-23	-1	-7	37	1	42	-16	1	-21	
	西白河郡	西郷村	61	1	79	0	0	-13	8	0	14	-12		-17	16	0	20	-10		-14	9	0	10	0		-2
		泉崎村	26	1	32	-7	0	-11	4	0	5	-2		-3	4	1	5	-10	1	-14	1	0	1	-6		-10
		中島村	8	0	9	-9	-1	-17	2	0	2	1		0	2	0	2	-3		-6	2	0	2	0		-2
		矢吹町	69	2	81	2	2	1	9	0	10	-3		-4	28	1	32	6	1	6	14	0	18	11		13
		計	164	4	201	-14	1	-40	23	0	31	-16	0	-24	50	2	59	-17	2	-28	26	0	31	5	0	-1
	東白川郡	棚倉町	60	3	78	-16	1	-12	11	1	15	-10	1	-11	21	1	26	-7	0	-6	10	0	12	-1	-1	-1
		矢祭町	14	0	16	-1		-5	2	0	2	0		0	2	0	2	-3		-6	4	0	4	1		-2
		塙町	24	0	34	-1	-2	3	5	0	14	1		8	6	0	7	-3	-1	-4	6	0	6	1		1
		鮫川村	6	0	11	0	-1	3	2	0	6	0	-1	3	1	0	1	0		-1	1	0	2	-1		-1
	計	104	3	139	-18	-2	-11	20	1	37	-9	0	0	30	1	36	-13	-1	-17	21	0	24	0	-1	-3	
	計	554	11	695	-73	-5	-81	88	1	132	-24	0	-14	190	3	241	-53	0	-52	84	1	97	-11	0	-25	

振興局	区分	発 生 状 況						青 年 運 転 者						女 性 運 転 者						高 齢 運 転 者						
		本 年			前 年 比			本 年			前 年 比			本 年			前 年 比			本 年			前 年 比			
		件数	死者	傷者	件数	死者	傷者	件数	死者	傷者	件数	死者	傷者	件数	死者	傷者	件数	死者	傷者	件数	死者	傷者	件数	死者	傷者	
会津地方振興局	市町村	620	5	736	-28	0	-86	97	0	119	16	-1	20	242	1	291	6	-1	-8	100	1	124	2	-1	-9	
	会津若松市	620	5	736	-28	0	-86	97	0	119	16	-1	20	242	1	291	6	-1	-8	100	1	124	2	-1	-9	
	喜多方市	176	4	234	-31	-1	-29	21	1	26	-6	1	-6	64	1	81	-3	-1	0	38	0	51	-11		-11	
	耶麻郡	北塩原村	8	1	7	-6	1	-12	1	0	1	0	-1	0	0	0	-2		-3	3	0	3	1		1	
		西会津町	12	2	14	-4	1	-7	1	0	1	0	-1	4	0	7	-3		-4	3	2	1	0	2	-3	
		磐梯町	8	0	14	-9		-11	1	0	2	-2		2	0	5	-1		1	0	1	0	0	0	0	
		猪苗代町	91	4	136	7	2	-22	11	0	16	-3	-12	27	2	40	9	0	-2	22	0	36	8		8	
	計	119	7	171	-12	4	-52	14	0	20	-4	0	-15	33	2	52	3	0	-8	29	2	41	9	2	6	
	河沼郡	会津坂下町	84	2	113	15	0	19	14	0	18	2	-1	3	31	0	43	10		18	21	0	33	6		13
		湯川村	16	1	18	4	1	-2	4	0	5	3		4	5	0	6	2		2	6	1	6	3	1	-2
		柳津町	13	1	24	1	1	4	1	0	8	1		8	3	0	4	-2		-4	1	0	1	0	0	-1
	計	113	4	155	20	2	21	19	0	31	6	-1	15	39	0	53	10	0	16	28	1	40	9	1	10	
大沼郡	会津美里町	41	1	49	0	1	2	6	0	7	3		4	16	0	21	6		11	8	0	11	-1		0	
	三島町	2	0	3	0		0	0	0	0			0	0	0	0			0	0	0	0	-1		-2	
	金山町	5	0	10	-3		-1	0	0	0	-2		-2	0	0	0	-1		-3	2	0	5	1		2	
	昭和村	3	1	4	3	1	4	0	0	0			0	0	0	0			1	0	3	1		0	3	
	計	51	2	66	0	2	5	6	0	7	1	0	2	16	0	21	5	0	8	11	0	19	0	0	0	3
計	1079	22	1362	-51	7	-141	157	1	203	13	-1	16	394	4	498	21	-2	8	206	4	275	9	2		-1	
南会津郡	南会津町	36	0	44	-19	-5	-25	6	0	6	2		2	7	0	8	-5		-5	9	0	9	-8	-3	-11	
	下郷町	25	0	33	-5	-1	-10	2	0	2	-2		-2	4	0	5	-4		-6	3	0	5	-8	-1	-10	
	只見町	1	0	2	-1	-1	0	0	0	0			0	0	0	0	-2	-1	-2	0	0	0	-1	-1	-1	
	檜枝岐村	3	0	4	1	-1	2	0	0	0			0	2	0	3	2		3	1	0	1	1		1	
計	65	0	83	-24	-8	-33	8	0	8	0	0	0	13	0	16	-9	-1	-10	13	0	15	-16	-5	-21		
相双地方振興局	南相馬市	196	1	262	-164	-6	-181	23	0	33	-28	-1	-37	83	0	108	-55	-4	-63	43	1	52	-33	-1	-38	
	相馬市	196	1	244	-9	-1	-22	29	0	35	-8		-19	68	0	86	-20	-1	-25	37	0	44	5	-1	5	
	双葉郡	広野町	9	0	15	-14		-13	3	0	4	1		2	2	0	2	-2		-3	1	0	1	-4		-4
		楢葉町	9	0	13	-35		-51	0	0	0	-6		-9	4	0	6	-12		-19	2	0	3	-5		-6
		富岡町	21	0	31	-62		-83	3	0	4	-8		-11	6	0	7	-25		-33	3	0	6	-9		-8
		川内村	0	0	0	-4		-4	0	0	0	-1		-1	0	0	0	-2		-2	0	0	0	-2		-2
		大熊町	13	0	17	-46		-72	2	0	4	-11		-17	7	0	10	-14		-21	2	0	3	-7		-10
		双葉町	9	0	10	-12		-15	2	0	2	-3		-6	4	0	4	-3		-5	0	0	0	-6		-6
		浪江町	17	1	26	-39	1	-52	3	0	3	-16		-27	8	0	9	-17		-23	4	0	6	-2		0
	葛尾村	0	0	0	-1		-1	0	0	0			0	0	0	0			0	0	0	0			0	
計	78	1	112	-213	1	-291	13	0	17	-44	0	-69	31	0	38	-75	0	-106	12	0	19	-35	0	-36		
相馬郡	新地町	37	1	51	4	1	7	5	0	9	-1		-2	14	1	20	-3	1	-4	10	0	14	-2		0	
飯館村	8	2	12	-3	2	-2	0	0	0	-4		-7	0	0	0	-2		-2	3	1	6	3	1	6		
計	45	3	63	1	3	5	5	0	9	-5	0	-9	14	1	20	-5	1	-6	13	1	20	1	1	6		
計	515	6	681	-385	-3	-489	70	0	94	-85	-1	-134	196	1	252	-155	-4	-200	105	2	135	-62	-1	-63		
いわき市	中央署	1247	5	1552	-105	-1	-154	201	1	256	-28	1	-44	486	1	614	-53	0	-73	208	0	270	3	-1	14	
	東署	619	2	766	-108	-6	-152	77	0	99	-64	-1	-94	221	1	265	-67	-1	-96	94	0	127	-19	-1	-11	
	南署	367	0	459	25	-2	29	58	0	71	10		6	137	0	170	13		13	68	0	85	12		20	
計	2233	7	2777	-188	-9	-277	336	1	426	-82	0	-132	844	2	1049	-107	-1	-156	370	0	482	-4	-2	23		
合計	9443	90	11564	-1124	-16	-1542	1434	12	1818	-269	-3	-376	3414	20	4156	-486	-6	-651	1548	13	1907	-105	-12	-121		
高速道(外数)	175	4	291	77	-2	144	12	0	24	-2		-4	24	0	42	14		27	15	1	25	8	1	18		

(21) 地方振興局別・状態別交通事故被害状況

(単位:件・人)

振興局	区分		道 路										地 形						交 差 点			カーブ・屈折				
			国 道			県 道			市 町 村 道			そ の 他			市 街 地			非 市 街 地								
	市	町	村	件数	死者	傷者	件数	死者	傷者	件数	死者	傷者	件数	死者	傷者	件数	死者	傷者	件数	死者	傷者	件数	死者	傷者	件数	死者
県北地方振興局	福島市	福島署	393	1	463	247	2	291	497	2	550	43	44	814	2	931	366	3	417	663	1	756	33	1	42	
		福島北署	122	1	139	71	1	79	157		179	19	18	241	2	268	128	1	147	184		207	10	1	11	
		計	515	2	602	318	3	370	654	2	729	62	62	1,055	4	1,199	494	4	564	847	1	963	43	2	53	
	伊達市	伊達市	90	2	106	62	1	71	78	1	86	8	8	97		110	141	4	161	137	3	153	13		20	
		二本松市	76	1	104	59		71	39	1	45	11	12	55		66	130	2	166	84		104	14	1	17	
	伊達郡	桑折町	11		16	14		14	9		10	2	2	11		12	25		30	22		24				
		国見町	6		9	6		7	3		3	1	1	9		10	7		10	11		14				
		川俣町	28	1	35	9		10	18		20	3	3	27		32	31	1	36	26	1	29	16		19	
		計	45	1	60	29	0	31	30	0	33	6	6	47	0	54	63	1	76	59	1	67	16	0	19	
	本宮市	本宮市	53		66	47	1	51	26		27	8	9	17		18	117	1	135	73	1	80	8		8	
大玉村		12	1	16	3	1	2	10	1	12	3	3	2		2	26	3	31	17	1	21	1		1		
	計	791	7	954	518	6	596	837	5	932	98	100	1,273	4	1,449	971	15	1,133	1,217	7	1,388	95	3	118		
県中地方振興局	郡山市	郡山署	328	3	389	215	1	257	891	4	1,047	76	88	1,319	6	1,555	191	2	226	852	6	997	30		33	
		郡山北署	152	1	213	87	3	105	214	3	252	25	28	266	4	330	212	3	268	229	5	278	15		17	
		計	480	4	602	302	4	362	1,105	7	1,299	101	0	116	1,585	10	1,885	403	5	494	1,081	11	1,275	45	0	50
	須賀川市	124	2	180	85	2	112	158	1	190	21	28	220	2	274	168	3	236	206	3	256	14	1	25		
	岩瀬郡	鏡石町	33		50	12		14	21	1	23	4	5	20	1	25	50		67	24		28	4		5	
		天栄村	10		18	7		8	6	1	7	1	1	6		7	18	1	27	11	1	15	5		5	
		計	43	0	68	19	0	22	27	2	30	5	6	26	1	32	68	1	94	35	1	43	9	0	10	
	石川郡	石川町	16	1	19	18		24	3		3			12		13	25	1	33	14		15	1		1	
		玉川村	6	1	9	4		5	2		3	1	1	3		4	10	1	14	8		14	2		2	
		平田村	10		14	2		5	3		8			5		7	10		20	7		12	1		2	
浅川町		8		10	5		7	4		9	2	2	6		8	13		20	13		21					
古殿町		2		3	4		5	1		1			1		1	6		8			8	2		3		
	計	42	2	55	33	0	46	13	0	24	3	3	27	0	33	64	2	95	42	0	62	6	0	8		
田村市	63		80	26	1	34	24		26	5	7	64		78	54	1	69	45	1	53	18			27		
田村郡	三春町	25		36	19		22	10		12	1	1	31		38	24		33	30		38	11			15	
	小野町	2		2	10		12	5		7	2	2	7		9	12		14	7		8	7			10	
	計	27	0	38	29	0	34	15	0	19	3	3	38	0	47	36	0	47	37	0	46	18	0		25	
	計	779	8	1,023	494	7	610	1,342	10	1,588	138	0	163	1,960	13	2,349	793	12	1,035	1,446	16	1,735	110	1	145	
県南地方振興局	白河市	121	2	154	48		58	102	1	126	15	1	17	162		205	124	4	150	135	1	163	24	2	28	
	西白河郡	西郷村	37	1	48	2		2	21		28	1	1	23		30	38	1	49	31	1	38	4		6	
		泉崎村	19	1	25	4		4	3		3			5	1	5	21		27	7		8	3	1	3	
		中島村			8			9						2		3	6		6	4		4				
		矢吹町	16		20	28	2	29	22		29	3	3	25		26	44	2	55	35	2	43	1		1	
		計	72	2	93	42	2	44	46	0	60	4	4	55	1	64	109	3	137	77	3	93	8	1	10	
	東白川郡	棚倉町	24	1	37	12	2	13	23		27	1	1	9	1	11	51	2	67	36	2	50	3	1	5	
矢祭町		11		13	2		2	1		1		1	1		1	13		15	7		7	1		1		
塙町		8		17	4		4	10		11	2	2	11		13	24		34	9		9	2		7		
	計	2		3	1		4	3		4			6		6	11		11	2		3	4		8		
	計	45	1	70	19	2	23	37	0	43	3	3	10	1	12	94	2	127	54	2	69	10	1	21		
	計	238	5	317	109	4	125	185	1	229	22	1	24	227	2	281	327	9	414	266	6	325	42	4	59	

(単位:件・人)

振興局	区分	道 路											地 形						交 差 点			カーブ・屈折				
		国 道			県 道			市 町 村 道			そ の 他		市 街 地			非 市 街 地			件数	死者	傷者	件数	死者	傷者		
		件数	死者	傷者	件数	死者	傷者	件数	死者	傷者	件数	死者	傷者	件数	死者	傷者	件数	死者							傷者	
会津地方振興局	会津若松市	194		250	150	2	175	252	3	284	24		27	409	3	474	211	2	262	343	1	400	18		23	
	喜多方市	49	4	74	55		71	65		82	7		7	72	1	86	104	3	148	97		129	10	2	18	
	耶麻郡	北塩原村	4	1	3	3		3	1		1						8	1	7	1		1	5	1	4	
		西会津町	7	1	9	1		1	4	1	4						12	2	14	5	1	6	5		8	
		磐梯町				6		10	2		4						8		14	2		2	1		2	
		猪苗代町	45	1	69	27	2	40	17	1	25	2		2	19		25	72	4	111	38	1	58	20	1	31
	計	56	3	81	37	2	54	24	2	34	2	0	2	19	0	25	100	7	146	46	2	67	31	2	45	
	河沼郡	会津坂下町	32		46	20		25	29	2	38	3		4	38		45	46	2	68	51	1	65	7	1	8
		湯川村	6	1	6	7		8	2		3	1		1	2		2	14	1	16	12		14	1	1	
		柳津町	10		22	2	1	1			1	1		1	2		3	11	1	21	6	1	8	5		8
計	48	1	74	29	1	34	31	2	41	5	0	6	42	0	50	71	4	105	69	2	87	13	1	17		
大沼郡	会津美里町	2		2	12		15	25	1	30	2		2	20		23	21	1	26	25		29	3		3	
	三島町	2		3												2	2		3	1		2				
	金山町	3		5				1		4	1		1			5	5		10	1		1	2		3	
	昭和村	3	1	4												3	1	4	1		3	3	1		4	
計	10	1	14	12	0	15	26	1	34	3	0	3	20	0	23	31	2	43	28	0	35	8	1	10		
計	357	9	493	283	5	349	398	8	475	41	0	45	562	4	658	517	18	704	583	5	718	80	6	113		
南会津地方振興局	南会津町	27		34	4		4	2		2	3		4	2		2	34		42	12		14	5		9	
	下郷町	23		31	2		2							3		4	22		29	6		7	8		10	
	只見町										1		2			1			2							
	檜枝岐村	2		3	1		1									3			4	3		4	1		2	
計	52	0	68	7	0	7	2	0	2	4	0	6	5	0	6	60	0	77	21	0	25	14	0	21		
相双地方振興局	南相馬市	40		60	92	1	122	55		70	9		10	97		119	99	1	143	109		135	10		17	
	相馬市	75	1	93	59		74	54		69	8		8	107		125	89	1	119	94		117	13	1	14	
	双葉郡	広野町	4		4	3		9	1		1	1		1	1		1	8		14	4		5			4
		楢葉町	8		12	1		1							1		1	8		12	4		5	2		4
		富岡町	8		12	7		13	5		5	1		1	7		9	14		22	10		11	1		1
		川内村						6	5		7				2		2	11		15	3		4	1		1
		大熊町	2		4	6			2		2	2		3	6		6	3		4	6		7			
		双葉町	5		5				2		2	2			9		11	8		15	6		13	3	1	3
	浪江町	7	1	9	1		1	9		16				9		11	8	1	15	6		13	3	1	3	
	葛尾村																									
計	34	1	46	18	0	30	22	0	31	4	0	5	26	0	30	52	1	82	33	0	45	7	1	9		
相馬郡	新地町	23	1	30	2		3	11		16	1		2	3		3	34	1	48	20		29	1		1	
	飯館村	1	1	3	6	1	8	1		1							8	2	12	1		1	2	1	2	
	計	24	2	33	8	1	11	12	0	17	1	0	2	3	0	3	42	3	60	21	0	30	3	1	3	
計	173	4	232	177	2	237	143	0	187	22	0	25	233	0	277	282	6	404	257	0	327	33	3	43		
いわき地方振興局	中央署	349	2	455	193	1	244	604	2	741	101		112	966	4	1,199	281	1	353	644	3	784	46	1	56	
	東署	69		92	225	1	278	278	1	342	47		54	485	1	610	134	1	156	318	1	392	26		31	
	南署	59		79	159		204	116		137	33		39	211		267	156		192	182		223	13		18	
計	477	2	626	577	2	726	998	3	1,220	181	0	205	1,662	5	2,076	571	2	701	1,144	4	1,399	85	1	105		
合 計	2,867	35	3,713	2,165	26	2,650	3,905	27	4,633	506	2	568	5,922	28	7,096	3,521	62	4,468	4,934	38	5,917	459	18	604		
高速道(外数)										175	4	291	14		28	161	4	263	2		5	25	2	27		

(単位:件・人)

振興局	区分 市 町 村	曜									日									昼			夜						
		日			月			火			水			木			金			土			件数	死者	傷者	件数	死者	傷者	
		件数	死者	傷者	件数	死者	傷者	件数	死者	傷者	件数	死者	傷者	件数	死者	傷者	件数	死者	傷者	件数	死者	傷者							
会津地方振興局	会津若松市	63		77	98		113	101	2	120	97	2	113	94		108	97	1	112	70		93	457	4	545	163	1	191	
	喜多方市	29		50	26		34	24	2	25	22		29	23	2	33	30		37	22		26	144	3	190	32	1	44	
	耶麻郡	北塩原村	3	1	2	1		1	2		2			1		1	1		1				8	1	7				
		西会津町	2		4			1			1			3		3	4	2		3			11	2	13	1		1	
		磐梯町	1		1	3		6								1				2	3		5		8	3		6	
		猪苗代町	23		45	12		12	16		21	6		9	12	1	17	8	1	8	14	2	24	72	2	112	19	2	24
	計	29	1	52	16	0	19	19	0	24	8	0	12	16	1	21	14	3	14	17	2	29	96	5	140	23	2	31	
	河沼郡	会津坂下町	8		10	9		11	14		21	14		22	13	1	15	15		21	11	1	13	66		91	18	2	22
		湯川村	3		3	3		1	1		1	2		3	5		7	3	1	2	1		12		15	4	1	3	
		柳津町	3		10	2		3	2		3	3	1	3	3		5						9		17	4	1	7	
計		14	0	23	12	0	15	17	0	25	19	1	28	21	1	27	18	1	23	12	1	14	87	0	123	26	4	32	
大沼郡	会津美里町	6	1	5	7		8	5		7	6		7	2		2	6		9	9		11	30		38	11	1	11	
	三島町	1		2																1		1	2		3				
	山和村	1		3				1		4	2		2			1			2	1		2	3		5	2		5	
	計	8	1	10	7	0	8	7	0	12	8	0	9	2	0	2	8	1	11	11	0	14	38	1	50	13	1	16	
南会津郡	南会津町	4		4	4		5	3		3	7		9	6		9	6		6	6		8	28		33	8		11	
	下郷町	5		7	4		4	1		1	2		3	8		11	2		3	3		4	17		25	8		8	
	只見町	1		2																			1		2				
	檜枝岐村	1		1										1		1	1		2			2			3	1		1	
	計	11	0	14	8	0	9	4	0	4	9	0	12	15	0	21	9	0	11	9	0	12	48	0	63	17	0	20	
相双地方振興局	南相馬市	20		32	39		56	36	1	49	28		32	27		32	32		47	14		14	145	1	184	51		78	
	相馬市	26		31	30		35	30		36	33		45	16		17	42	1	55	19		25	151		190	45	1	54	
	双葉郡	広野町				1		1	2		6	3		4	2		3	1		1			6		12	3		3	
		楡葉町				4		6	3		3	3		5	1		1	1		1			6		10	3		3	
		富岡町	3		3	1		1	3		4	3		5	6		11	3		3	2		4	14		22	7	9	
		川内村				2		2	1		1	3		5	5		6	2		3			11		13	2		4	
		大熊町				2		2	2		3	4		4	1		1	2		2			7		8	2		2	
	浪江町	4		10	1		1	2		2	2		2	2	1	1	4		4	3		4	14	1	23	3		3	
	尾花町				2		2	1		3	3		5	5		6	2		3			11		13	2		4		
	計	7	0	13	9	0	11	10	0	16	18	0	27	16	1	22	13	0	15	5	0	8	58	1	88	20	0	24	
相馬郡	新地町	7	1	9	7		8	3		5	2		3	7		8	9		14	2		4	30		43	7	1	8	
	飯館町	7	1	9	2	1	3			3	3		4			2	2		2	1	1	3	8	2	12				
計	60	1	85	87	1	113	79	1	106	84	0	111	66	1	79	98	1	133	41	1	54	392	4	517	123	2	164		
いわき市	中央署	118	3	159	208	1	253	165		191	188		232	200		238	202	1	252	166		227	940	2	1,151	307	3	401	
	東署	63		82	90		110	87		114	91		117	119		144	92	2	110	77		89	460	1	573	159	1	193	
	南署	35		51	64		78	61		71	53		69	44		56	53		63	57		71	278		347	89		112	
	計	216	3	292	362	1	441	313	0	376	332	0	418	363	0	438	347	3	425	300	0	387	1,678	3	2,071	555	4	706	
合 計	963	12	1,305	1,440	11	1,747	1,445	12	1,734	1,427	13	1,730	1,467	16	1,731	1,525	17	1,844	1,176	9	1,473	7,030	50	8,587	2,413	40	2,977		
高速道(外数)	27	1	37	27		50	21	1	31	19	1	39	23	1	48	28		43	30		43	113	3	203	62	1	88		

(単位:件・人)

振興局	区分	時												間																			
		0 ~ 2		2 ~ 4		4 ~ 6		6 ~ 8		8 ~ 10		10 ~ 12		12 ~ 14		14 ~ 16		16 ~ 18		18 ~ 20		20 ~ 22		22 ~ 24									
		死者	傷者	死者	傷者	死者	傷者	死者	傷者	死者	傷者	死者	傷者	死者	傷者	死者	傷者	死者	傷者	死者	傷者	死者	傷者										
振興局	市町村	14	16	7	7	8	11	126	140	165	182	170	1	199	116	134	163	1	185	158	2	181	165	1	182	67	88	21	23				
	福島署	3	3	3	4	3	3	35	38	51	60	46	1	50	49	55	48	1	56	61	52	69	46	1	52	20	21	4	4				
	福島北署	17	0	19	10	0	11	11	0	178	216	0	242	216	1	249	165	1	241	219	2	250	211	2	234	87	0	109	25	0			
	市計	3	4	2	3	3	3	34	41	35	36	36	1	42	30	33	30	2	30	32	39	39	24	7	29	5	7	4	4				
	伊達市																																
	二本松市																																
	地方																																
	桑折町																																
	伊国見町																																
	振興局	1	2			2	2	9	13	7	8	7	10	9	11	6	6	11	10	6	6	10	6	6	6	6	6	6	6	6	6		
郡	1	0	2	0	0	4	0	4	0	24	13	0	14	13	0	21	11	0	13	19	1	18	9	0	9	2	0	2	0	2			
本宮市	1	1																															
大玉村	2	1																															
計	24	1	27	12	0	14	27	0	33	257	2	292	310	1	346	311	2	366	247	1	286	292	5	329	322	3	378	293	3	331	107	0	
振興局	郡	14	17	11	1	11	16	1	21	127	142	232	2	263	162	1	183	193	1	237	199	1	237	199	1	237	199	1	237	199	1		
	山形北署	4	5	1	2	1	1	53	61	58	64	69	1	86	43	62	52	61	96	2	128	62	3	78	23	30	16	1	20	1	20		
	市計	18	0	22	12	1	13	17	1	22	180	0	203	290	2	327	231	2	269	236	1	299	251	0	292	328	2	413	264	5	315	100	0
	須賀川市	8	10	2	1	5	3	1	2	59	79	51	1	61	46	1	63	44	1	54	65	91	46	20	22	5	15	19	8	13	13		
	岩手町	2	1	1	1																												
	鏡石村																																
	天栄村																																
	郡計	2	1	1	1	0	1	0	0	12	0	14	16	1	19	11	0	14	10	0	15	11	0	20	13	0	17	13	0	19	2	0	
	石川町																																
	玉川村																																
平田村																																	
浅川町																																	
古蔭町																																	
郡計	0	0	0	0	0	0	0	0	0	17	0	20	15	0	19	17	0	32	12	1	17	11	0	14	7	1	12	7	0	7	3	0	
田村市																																	
三春町																																	
小野町																																	
郡計	0	0	0	0	0	0	0	0	1	7	0	9	10	0	13	8	0	9	8	0	11	10	0	12	15	0	17	9	0	14	3	0	
白河市	28	1	33	15	2	19	24	2	29	292	0	345	402	4	465	327	3	402	320	2	411	339	1	410	455	4	588	346	5	420	127	0	
西郷村	1	1	2	2	3	5	34	1	40	47	53	30	1	39	36	40	27	28	47	1	63	31	40	18	1	27	10	17	10	17			
泉崎村	1	2	1	1	2	5	4	2	2	9	12	9	13	4	1	3	9	14	8	8	9	11	2	2	2	2	2	2	2	2	2		
中島村																																	
吹町	2	2			3	3	3	3	3	11	13	3	4	5	1	8	11	14	11	14	11	13	14	1	15	3	3	3	3	3			
郡計	3	0	4	3	1	3	5	0	8	11	0	12	22	0	27	16	0	22	13	2	18	24	0	33	25	0	27	28	1	33	8	0	
磐前町																																	
矢祭町																																	
白川村																																	
郡計	0	0	0	1	0	1	3	1	6	13	0	21	17	0	23	7	0	9	10	0	10	21	1	29	9	1	12	2	0	2	1	0	
計	4	0	5	6	1	6	11	1	19	58	1	73	86	0	103	66	1	84	56	2	67	61	0	71	93	2	119	68	2	85	28	1	

(単位:件・人)

振興局	区分		主			な			違			反			無 免 許			飲 酒 運 転																				
			信号無視			最高速度			通 区・道 越			歩行者妨害等			一 時 不 停 止			酒 酔 い			優先通行妨害等			交差点安全進行			前 方 不 注 意											
			件数	死者	傷者	件数	死者	傷者	件数	死者	傷者	件数	死者	傷者	件数	死者	傷者	件数	死者	傷者	件数	死者	傷者	件数	死者	傷者	件数	死者	傷者	件数	死者	傷者	件数	死者	傷者	件数	死者	傷者
県北地方振興局	福島市	福島署	58		70				19		23	100	1	100	61		73	3		3	26		30	127		148	287	1	345	4		4	13		16			
		福島北署	13		16				3	1	3	10		10	7		7	4		4	36		41	118	1	138				3		3						
		計	71	0	86	0	0	0	22	1	26	110	1	110	68	0	80	3	0	3	30	0	34	163	0	189	405	2	483	4	0	4	16	0	19			
	伊達市	伊達市	12		14	1	1		3		3	7		8	17		19				6		6	30		33	71	1	86	1		1	2		3			
		三本松市	9		12				2		3	5		5	6		7				3		4	6		8	70	1	97	2		2						
		伊達郡	3		3				1		1				3		4				2		2	1		1	6		10									
		伊達郡	3		3				1		1	1		1	1		1				1		1	1		1	4		4									
		伊達郡	3	0	3	0	0	0	2	0	2	2	0	2	8	0	11	0	0	0	6	0	6	4	0	4	28	0	37	0	0	0	1	0	1			
		本宮市	7		8				5		6	4		4	11		13				1		1	12	1	12	55		67									
		大玉村	2		2				1		1				3	1	3							6		6	9	1	13									
計	104	0	125	1	1	0	35	1	41	128	1	129	113	1	133	3	0	3	46	0	51	221	1	255	640	6	783	7	0	7	19	0	23					
県中地方振興局	郡山市	郡山署	63	1	83				4		8	56		56	87		110	2		5	39	2	46	226	2	256	325	2	413	8		8	8		13			
		郡山北署	16		21				5	2	7	10		11	23		30	1		2	13		14	39		48	153	5	218	1		1	5		6			
		計	79	1	104	0	0	0	9	2	15	66	0	67	110	0	140	3	0	7	52	2	60	265	2	304	478	7	631	9	0	9	13	0	19			
	須賀川市	須賀川市	15		21				2		2	12		12	17		23				10		11	44	1	52	104	3	147	3		3	9		9	3		5
		岩瀬郡	2		2										2		2				6		8	3		3	27	1	40				1		1			
		岩瀬郡	2	0	2	0	0	0	2	0	2	0	0	0	5	0	6	0	0	0	7	0	10	4	0	5	34	2	53	0	0	0	1	0	1			
		石川郡	1		2				1		1				2		7				1		2	3		4	3	1	2									
		石川郡	1		2										3		3				1		5	3		5	4		6				1		1			
		石川郡	1	0	2	0	0	0	1	0	1	0	0	0	5	0	10	0	0	0	2	0	7	10	0	14	36	1	49	0	0	0	2	0	2			
		田村市	7	1	9				3		4	2		2	4		5	1		2	1		1	9		11	43		58	1		2	3		4			
田村郡	三春町	1		1				1		2	1		1	4		4				1		1	6		7	20		30				1		1				
	小野町	2		2																			1		1	4		5										
	計	3	0	3	0	0	0	1	0	2	1	0	1	4	0	4	0	0	0	1	0	1	7	0	8	24	0	35	0	0	0	1	0	1				
計	107	2	141	0	0	0	18	2	26	81	0	82	145	0	188	4	0	9	73	2	90	339	3	394	719	13	973	13	0	20	23	0	32					
県南地方振興局	白河市	白河市	9		11				2	1	1	8		8	11		14				4		5	28		34	104	2	134	1		1	3		3			
		西白河郡	3		4							4	1	4	4		6				2		2	2		3	24		34				2		5			
		西白河郡	3		5							1		1	5		6	1		1	3		6	7	1	6	25	1	30				2		2			
	東白川郡	6	0	9	0	0	0	0	0	0	5	1	5	9	0	12	1	0	1	6	0	9	12	1	12	69	2	91	0	0	0	4	0	7				
	東白川郡	3		5				2	1	2				1		1				1		1	4		4	18	2	28										
東白川郡	1		1				1		3				1		1										7		9											
東白川郡	4	0	6	0	0	0	4	1	7	0	0	0	2	0	2	0	0	0	1	0	1	4	0	4	36	2	53	0	0	0	2	0	3					
計	19	0	26	0	0	0	6	2	8	13	1	13	22	0	28	1	0	1	11	0	15	44	1	50	209	6	278	1	0	1	9	0	13					

振興局	区分	主 な 違 反																								無 免 許			飲 酒 運 転						
		信 号 無 視			最 高 速 度			通 区・追 越			歩 行 者 妨 害 等			一 時 不 停 止			酒 酔 い			優 先 通 行 妨 害 等			交 差 点 安 全 進 行			前 方 不 注 意			件 数	死 者	傷 者	件 数	死 者	傷 者	
		件 数	死 者	傷 者	件 数	死 者	傷 者	件 数	死 者	傷 者	件 数	死 者	傷 者	件 数	死 者	傷 者	件 数	死 者	傷 者	件 数	死 者	傷 者	件 数	死 者	傷 者	件 数	死 者	傷 者							
会津地方振興局	市 町 村	34		47				7		15	18		18	32		35			23		28	44		49	157	4	193	1		1	5		6		
	会津若松市	11		22				5		6	5		5	11		16			5		9	16		24	43	3	61				1		1		
	喜多方市					1	1			1		1		1		1							2	1	1	6	1	9							
	耶麻郡							1		2															4	2	8								
	北塩原村	3		3		1	3	4		8			9		16				5		11	3		6	26	2	38								
	西会津町	3	0	3	2	1	3	6	0	11	0	0	0	10	0	17	0	0	0	5	0	11	5	1	7	37	3	56	0	0	0	0	0	0	
	猪苗代町	6		9									5	1	4	6		8			5	5	8	12	27	1	36				2		2		
	河沼郡																						1	2	7	1	7								
	会津坂下町	6		9																			1	2	7	1	7								
	湯川村	6	0	9	0	0	0	0	0	0	5	1	4	11	1	13	0	0	0	7	0	8	9	0	14	40	2	53	0	0	0	2	0	2	
柳津町	1		1									4		4	3		3			4		5	2		4	8				1	1				
会津美里町	1		1																																
三島町	1	0	1	0	0	0	1	0	2	4	0	4	3	0	3	0	0	0	4	0	5	2	0	4	15	1	22	0	0	0	1	1	0		
山和村	1																																		
昭和三	55	0	82	2	1	3	19	0	34	32	1	31	67	1	84	0	0	0	44	0	61	76	1	98	292	13	385	1	0	1	9	1	9		
計																																			
南会津地方振興局	南会津町							2		2	2		2									1		1	6		7								
	下郷町							1		3	1		1											10		13									
	只見町																						1		1		1								
檜枝岐村	0	0	0	0	0	0	3	0	5	3	0	3	0	0	0	0	0	0	0	0	0	2	0	2	17	0	21	0	0	0	0	0	0		
計																																			
相双地方振興局	南相馬市	18		27						2		2	17		21					4		5	7		7	51		64	1		3	1		3	
	相馬市	7		9						7		7	9		13					6		6	8		9	82		112			3		5		
	広野町	1		1									1		2											3		4							
	櫛葉町	1		1									1		1								1		1	8		12							
	富岡町																									6		9				1		1	
	内川町																									7		10							
	熊鷹町																									5		6							
	江尾町																									7		10							
	浪江町	2	0	2	0	0	0	0	0	0	0	0	0	4	0	12	0	0	0	0	0	0	1	0	1	36	0	51	0	0	0	1	0	1	
	尾花町	1		1							2		2	3		5					1		1		2	15	1	18	1		1	1		1	
新飯地	1	0	1	0	0	0	0	0	0	2	0	2	3	0	5	0	0	0	1	0	1	1	0	2	19	1	23	1	0	1	1	0	1		
計	28	0	39	0	0	0	0	0	0	11	0	11	33	0	51	0	0	0	11	0	12	17	0	19	188	1	250	2	0	4	6	0	10		
方振興局	中央署	57		75		1		5		8	21		23	44		52	1		1	42		61	78		86	296	4	394	3		3	11	1	15	
	東南署	27		41				6		6	10		10	26		34	2		3	20		23	40		54	148	2	197	4		5	7		10	
	南署	7		9				3		5	15		16	15		16	2		4	19		23	20		24	82		103	2		2	5		8	
計	91	0	125	1	0	1	14	0	19	46	0	49	85	0	102	5	0	8	81	0	107	138	0	164	526	6	694	9	0	10	23	1	33		
合 計	404	2	538	4	2	4	95	5	133	314	3	318	465	2	586	13	0	21	266	2	336	837	6	982	2,591	45	3,384	33	0	43	89	2	120		
高速道(外数)				5	1	5	1		1																100	2	166				1		1		

振興局	区分	歩行者				自転車				原付				自動二輪				自動車運転中				自動車同乗中				その他				合計			
		本年		前年比		本年		前年比		本年		前年比		本年		前年比		本年		前年比		本年		前年比		本年		前年比		本年		前年比	
		死者	傷者	死者	傷者	死者	傷者	死者	傷者	死者	傷者	死者	傷者	死者	傷者	死者	傷者	死者	傷者	死者	傷者	死者	傷者	死者	傷者	死者	傷者	死者	傷者	死者	傷者		
		市	町	村	死者	傷者	死者	傷者	死者	傷者	死者	傷者	死者	傷者	死者	傷者	死者	傷者	死者	傷者	死者	傷者	死者	傷者	死者	傷者	死者	傷者	死者	傷者	死者	傷者	
会津地方振興局	会津若松市	4	69	1	-9	0	130	19	0	12	-1	-5	0	9	-7	1	411	1	-30	0	104	-1	-54	0	1	0	5	736	0	-86			
		喜多方市	0	20	-1	-2	1	20	0	-6	0	4	-1	-5	0	5	-3	1	132	-1	-8	2	53	2	-5	0	0	4	234	-1	-29		
	耶麻郡	北塩原村	0	1	1	0	0	0	-2	0	0	0	0	1	2	1	-2	0	3	-3	0	1	-8	0	0	0	0	1	7	1	-12		
		西会津町	0	1	-1	0	0	0	1	0	1	-1	0	1	0	0	1	7	1	-5	0	5	-1	0	0	0	2	14	1	-7			
		磐梯町	0	1	1	0	0	0	0	0	0	0	0	0	0	0	0	7	-10	0	6	-2	0	0	0	0	0	14	0	-11			
		猪苗代町	1	5	1	-4	2	3	2	2	0	1	0	1	4	1	1	0	77	-1	-5	0	46	-1	-16	0	0	4	136	2	-22		
		計	1	8	0	-2	2	3	2	0	1	1	-1	2	7	2	-1	1	94	0	-23	0	58	-1	-25	0	0	7	171	4	-52		
	河沼郡	会津坂下町	1	7	0	1	1	7	1	-7	0	3	1	0	1	-1	0	66	-1	18	0	29	9	0	0	-2	2	113	0	19			
		湯川村	1	0	1	0	0	0	-1	0	0	0	0	0	0	0	0	16	2	0	2	-3	0	0	0	1	18	1	-2				
		柳津町	0	0	-1	0	0	0	0	0	0	0	0	0	0	-1	1	12	1	1	0	12	5	0	0	1	24	1	4				
	計	2	7	1	0	1	7	1	-8	0	3	0	1	0	1	0	94	0	21	0	43	0	11	0	0	-2	4	155	2	21			
	大沼郡	会津美里町	0	4	-2	0	9	3	0	1	-2	0	2	2	1	22	1	-4	0	11	5	0	0	0	0	1	49	1	2				
		三島町	0	0	-1	0	0	0	0	0	0	0	0	0	0	0	2	0	0	1	1	0	0	0	0	0	3	0	0				
		金山町	0	3	0	0	0	0	0	0	0	0	0	0	0	0	4	0	0	3	0	0	0	0	-1	0	10	0	-1				
		昭和村	1	0	1	0	0	0	0	0	0	0	1	1	0	0	0	0	3	3	0	0	0	0	0	0	1	4	1	4			
計		1	7	1	-3	0	9	0	3	0	1	0	-2	0	3	0	3	1	28	1	-4	0	18	0	9	0	0	-1	2	66	2	5	
計	8	111	2	-16	4	169	3	8	1	21	-1	-12	2	25	2	-10	5	759	1	-44	2	276	0	-64	0	1	0	-3	22	1362	7	-141	
南会津郡	南会津町	0	3	-1	-3	0	3	2	0	0	-2	0	1	-1	-1	0	27	-2	-9	0	10	-1	-12	0	0	0	0	44	-5	-25			
	下郷町	0	3	-2	0	2	2	0	0	-1	0	6	4	0	15	-9	0	7	-5	0	0	0	0	0	0	0	33	-1	-10				
	只見町	0	0	0	0	0	0	0	0	0	0	0	0	0	0	1	-1	1	0	1	0	0	0	0	0	0	2	-1	0				
	檜枝岐村	0	0	0	0	0	0	-1	0	0	0	0	0	-1	0	3	0	1	0	0	0	0	0	0	0	0	4	-1	2				
	計	0	6	-1	-5	0	5	0	3	0	-1	-2	0	7	-2	2	0	46	-3	-14	0	19	-1	-17	0	0	0	83	-8	-33			
相双地方振興局	南相馬市	0	13	-3	-11	0	20	-29	0	4	-1	-9	0	4	-3	0	161	-3	-115	1	60	1	-14	0	0	1	262	-6	-181				
		相馬市	0	13	-1	-15	0	28	-1	5	0	6	-2	0	2	-1	1	148	1	-3	0	45	-7	0	2	1	244	-1	-22				
	双葉郡	広野町	0	0	0	0	0	0	0	0	0	0	0	0	0	0	9	-15	0	6	2	0	0	0	0	0	15	0	-13				
		檜葉町	0	0	-2	0	1	-2	0	0	-2	0	0	1	0	0	8	-33	0	4	-12	0	0	0	0	0	13	0	-51				
		富岡町	0	4	0	0	1	-3	0	0	-3	0	0	-3	0	17	-50	0	9	-24	0	0	0	0	0	0	31	0	-83				
		川内村	0	0	0	0	0	0	0	0	0	0	0	0	0	0	0	-3	0	0	-1	0	0	0	0	0	0	0	0	-4			
		大熊町	0	0	-5	0	0	-2	0	1	-1	0	0	-2	0	13	-41	0	2	-22	0	1	1	0	1	0	17	0	-72				
		双葉町	0	0	-1	0	1	-2	0	0	0	0	0	0	0	8	-9	0	1	-3	0	0	0	0	0	0	10	0	-15				
		浪江町	0	0	-4	0	1	-4	0	3	2	0	0	-3	1	13	1	-31	0	9	-11	0	0	0	-1	1	26	1	-52				
	葛尾村	0	0	-1	0	0	0	0	0	0	0	0	0	0	0	0	0	0	0	0	0	0	0	0	0	0	0	0	-1				
	計	0	4	0	-13	0	4	0	-13	0	4	0	-4	0	0	-8	1	68	1	-182	0	31	0	-71	0	1	112	1	-291				
	相馬郡	新地町	1	2	1	-2	0	2	-1	0	0	0	0	1	0	0	35	10	0	11	0	0	0	0	0	1	51	1	7				
飯館村		0	0	0	0	1	1	0	0	0	0	0	0	0	6	-2	0	6	-2	2	5	2	1	0	0	2	12	2	-2				
計	1	2	1	-2	0	3	0	0	0	0	0	1	0	-2	0	41	0	8	2	16	2	1	0	0	0	3	63	3	5				
計	1	32	-3	-41	0	55	-1	-37	0	14	-1	-15	0	7	0	-14	2	418	-1	-292	3	152	3	-91	0	3	6	681	-3	-489			
いわき地方振興局	いわき市	中央署	4	109	2	-6	0	94	-21	0	30	1	0	22	-7	1	1020	-2	-92	0	270	-1	-31	0	7	2	5	1552	-1	-154			
		東署	2	35	-1	-12	0	45	-1	-19	0	4	-1	-16	0	9	-1	-3	0	524	-2	-63	0	149	-36	0	0	-3	2	766	-6	-152	
		南署	0	36	-1	10	0	36	9	0	8	-1	0	12	3	0	283	-1	3	0	84	7	0	0	-2	0	0	459	-2	29			
計	6	180	0	-8	0	175	-1	-31	0	42	-1	-16	0	43	-1	-7	1	1827	-5	-152	0	503	-1	-60	0	7	0	-3	7	2777	-9	-277	
合計	40	823	-2	-119	13	1298	6	-121	6	257	-2	-56	6	191	0	-24	15	7005	-23	-828	10	1965	5	-390	0	25	0	-4	90	11564	-16	-1542	
高速道(外数)	0	4	2	0	0	0	0	0	0	0	0	0	1	7	0	3	3	150	2	67	0	129	-4	71	0	1	4	291	-2	144			

