

第7編 運転免許と行政処分

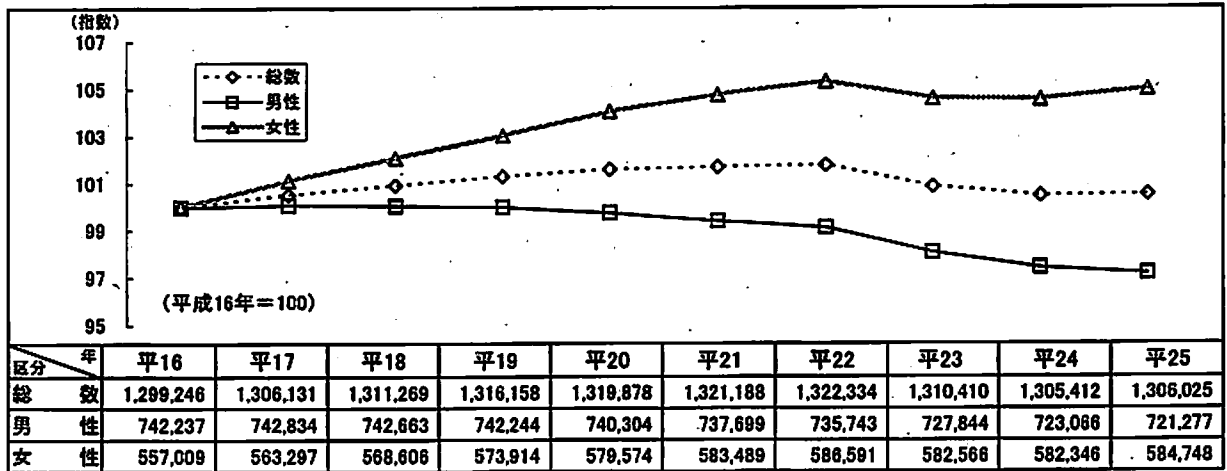
第1 運転免許

1 運転免許保有者数

平成25年末現在の運転免許保有者数は1,306,025人で、県人口に占める割合は、男性が1.3人に1人、女性が1.7人に1人、総数で1.5に1人となっている。また、前年比で、男性が1,789人(0.2%)減少、女性が2,402人(0.4%)増加し、総数で613人(0.05%)増加した。

(1) 運転免許保有者数の推移(平成16年~平成25年)

(単位:人)



(2) 運転免許種類別保有者数

(単位:人)

区分 年代	性別	大型二種	中型二種	普通二種	大特二種	けん引二種	大型	中型	普通	大特	けん引	大型二輪	普通二輪	小特	原付	合計
		16~19	男	0	0	0	0	0	4	0	8,959	1	0	3	329	2
	女	0	0	0	0	0	0	0	7,683	0	0	0	20	0	81	7,784
	計	0	0	0	0	0	4	0	16,642	1	0	3	349	2	535	17,536
20~24	男	30	0	17	0	0	788	1,844	39,553	0	0	6	76	1	290	42,685
	女	1	0	3	0	0	36	673	37,780	1	0	0	8	0	101	38,883
	計	31	0	20	0	0	804	2,817	77,313	1	0	6	84	1	391	81,568
25~29	男	138	7	93	0	0	2,843	38,646	7,551	0	0	0	44	2	168	49,492
	女	3	1	12	0	0	107	36,524	8,332	0	0	0	4	0	61	45,044
	計	141	8	105	0	0	2,950	75,170	15,883	0	0	0	48	2	229	94,536
30~39	男	950	412	333	3	1	13,155	98,258	2,539	5	0	6	53	2	338	116,055
	女	48	57	50	1	0	624	103,272	2,806	0	0	0	9	2	108	106,977
	計	998	469	383	4	1	13,779	201,530	5,345	5	0	6	62	4	446	223,032
40~49	男	2,213	981	409	7	2	20,027	95,104	1,043	2	0	5	43	3	261	120,100
	女	76	141	68	1	0	1,094	111,756	1,117	0	0	0	20	1	171	114,443
	計	2,289	1,122	475	8	2	21,121	206,860	2,160	2	0	5	63	4	432	234,543
50~59	男	3,985	2,123	470	8	4	25,284	98,460	601	1	0	19	30	12	279	131,256
	女	36	173	32	0	0	607	118,889	595	0	0	1	12	20	822	120,987
	計	4,021	2,296	502	8	4	25,871	217,349	1,196	1	0	20	42	32	901	252,243
60~64	男	3,046	2,641	201	2	1	16,690	55,773	283	2	0	57	12	28	299	79,005
	女	8	110	10	0	0	311	62,265	207	0	0	0	4	52	1,216	64,243
	計	3,054	2,751	211	2	1	17,001	118,058	490	2	0	57	16	120	1,485	143,248
65~69	男	2,385	2,549	68	1	2	12,708	40,840	209	2	0	36	48	40	350	59,338
	女	8	68	1	0	0	220	39,331	99	0	0	6	11	327	1,682	41,753
	計	2,393	2,617	69	1	2	12,928	80,271	308	2	0	42	59	367	2,032	101,091
70~74	男	1,688	1,814	58	1	1	8,988	33,391	188	1	0	56	185	137	564	47,048
	女	0	21	0	0	0	123	23,826	37	0	0	4	36	951	2,023	28,721
	計	1,688	1,835	58	1	1	9,091	56,907	223	1	0	60	231	1,088	2,587	73,769
75~79	男	1,561	1,041	618	0	0	4,251	25,355	329	1	0	82	347	359	732	34,676
	女	2	17	4	0	0	37	10,149	14	0	0	3	34	1,165	1,570	12,985
	計	1,563	1,058	622	0	0	4,288	35,504	343	1	0	85	381	1,514	2,302	47,661
80以上	男	1,552	518	572	2	0	1,484	24,000	549	9	0	201	695	1,195	1,093	31,870
	女	1	9	1	0	0	14	3,629	7	0	0	2	45	530	690	4,928
	計	1,553	527	573	2	0	1,498	27,629	556	9	0	203	740	1,725	1,783	36,798
合計	男	17,648	12,086	2,837	24	11	108,162	511,861	61,802	24	0	471	1,872	1,781	4,798	721,277
	女	183	597	179	-2	0	3,173	810,334	58,657	1	0	16	203	3,078	8,325	584,748
	計	17,731	12,683	3,016	22	11	109,335	1,022,195	120,459	25	0	487	2,075	4,859	13,123	1,306,025

(3) 警察署別・年代別運転免許保有者数(平成25年12月末現在)

(単位:人)

区分 番名	合計			16歳以上20歳未満			20歳以上25歳未満			25歳以上30歳未満			30歳以上40歳未満			40歳以上50歳未満		
	計	男	女	計	男	女	計	男	女	計	男	女	計	男	女	計	男	女
福島	142,942	78,079	64,863	1,814	1,084	750	9,432	4,960	4,472	10,462	5,414	5,048	24,923	12,684	12,259	27,816	13,981	13,835
川俣	9,655	5,646	4,009	148	78	72	579	322	257	626	349	277	1,390	769	621	1,503	788	715
福島北	45,890	25,105	20,785	564	300	284	2,728	1,399	1,329	3,242	1,620	1,622	8,557	4,360	4,197	8,874	4,528	4,348
桑折	15,118	8,363	6,755	201	123	78	896	431	465	898	454	444	2,309	1,191	1,118	2,360	1,185	1,175
伊達	43,321	24,292	19,029	648	349	297	2,673	1,400	1,273	2,770	1,413	1,357	6,515	3,417	3,098	7,587	3,860	3,727
二本松	39,631	21,996	17,635	604	343	261	2,560	1,319	1,241	2,807	1,454	1,353	6,365	3,355	3,010	6,397	3,285	3,112
郡山	148,718	80,197	68,521	1,810	1,010	800	9,847	5,178	4,669	11,888	6,048	5,840	27,343	14,085	13,258	29,577	15,110	14,467
郡山北	70,953	38,503	32,050	869	473	396	4,579	2,389	2,190	6,294	3,248	3,048	14,340	7,477	6,863	13,456	6,863	6,493
本宮	28,828	14,584	12,244	429	232	197	1,798	951	847	2,109	1,072	1,037	4,956	2,551	2,405	4,604	2,340	2,264
須賀川	66,001	36,039	29,862	980	549	431	4,273	2,268	2,005	4,973	2,618	2,355	12,027	6,168	5,859	11,763	6,042	5,721
白河	76,624	42,010	34,814	1,070	611	459	4,814	2,583	2,251	6,029	3,215	2,814	13,814	7,286	6,528	13,236	6,915	6,321
石川	29,108	16,526	12,582	428	217	209	1,879	978	901	2,085	1,143	942	4,457	2,417	2,040	4,535	2,354	2,181
国倉	22,896	12,965	9,931	344	198	146	1,411	774	637	1,634	887	747	3,428	1,822	1,606	3,485	1,781	1,704
田村	32,392	18,233	14,159	491	261	230	2,229	1,168	1,061	2,243	1,174	1,069	4,853	2,611	2,242	5,208	2,622	2,584
小野	13,914	7,752	6,162	233	130	103	961	487	474	977	517	460	1,937	1,003	934	2,220	1,113	1,107
会津若松	77,921	42,782	35,129	919	528	391	4,718	2,419	2,299	5,712	2,939	2,773	13,692	6,992	6,700	14,736	7,364	7,372
会津美里	14,591	8,092	6,489	182	112	70	864	421	443	971	516	455	2,046	1,070	976	2,052	1,044	1,008
猪苗代	13,278	7,430	5,848	176	96	80	801	434	367	879	459	420	1,960	1,029	931	2,010	1,014	996
喜多方	38,613	21,740	16,873	477	260	217	2,216	1,141	1,075	2,563	1,349	1,214	5,781	3,045	2,736	6,061	3,091	2,970
会津坂下	19,106	10,927	8,179	205	119	88	1,031	533	498	1,134	617	517	2,744	1,459	1,285	2,763	1,428	1,335
南会津	18,397	10,808	7,599	260	133	127	912	501	411	960	511	449	2,343	1,236	1,107	2,901	1,539	1,362
いわき中央	109,243	60,425	48,818	1,333	741	592	6,513	3,434	3,079	7,510	3,966	3,544	18,403	9,700	8,703	20,647	10,669	9,978
常磐	21,326	11,843	9,483	287	161	126	1,282	636	646	1,543	817	726	3,570	1,833	1,737	3,738	1,899	1,839
いわき東	51,030	27,770	23,260	604	428	378	2,968	1,538	1,430	3,725	1,888	1,837	9,751	4,945	4,806	10,375	5,397	4,978
いわき南	38,301	21,445	16,856	540	293	247	2,299	1,183	1,116	2,492	1,334	1,158	6,095	3,200	2,895	6,826	3,527	3,299
南相馬	48,679	26,754	21,925	659	374	285	2,682	1,409	1,253	2,938	1,614	1,324	7,516	4,035	3,481	7,836	4,078	3,758
双葉	26,347	14,552	11,795	393	207	186	1,764	936	828	1,958	1,055	903	4,358	2,326	2,030	4,358	2,234	2,124
浪江	17,443	9,648	7,795	270	145	125	1,103	568	537	1,172	636	536	2,900	1,386	1,214	2,682	1,383	1,279
相馬	29,759	16,361	13,398	402	219	183	1,776	947	829	2,142	1,165	977	4,961	2,623	2,338	4,959	2,566	2,393
合計	1,308,025	721,277	584,748	17,536	9,752	7,784	81,588	42,685	38,893	94,538	49,492	45,044	223,032	118,055	108,977	234,543	120,100	114,443

(単位:人)

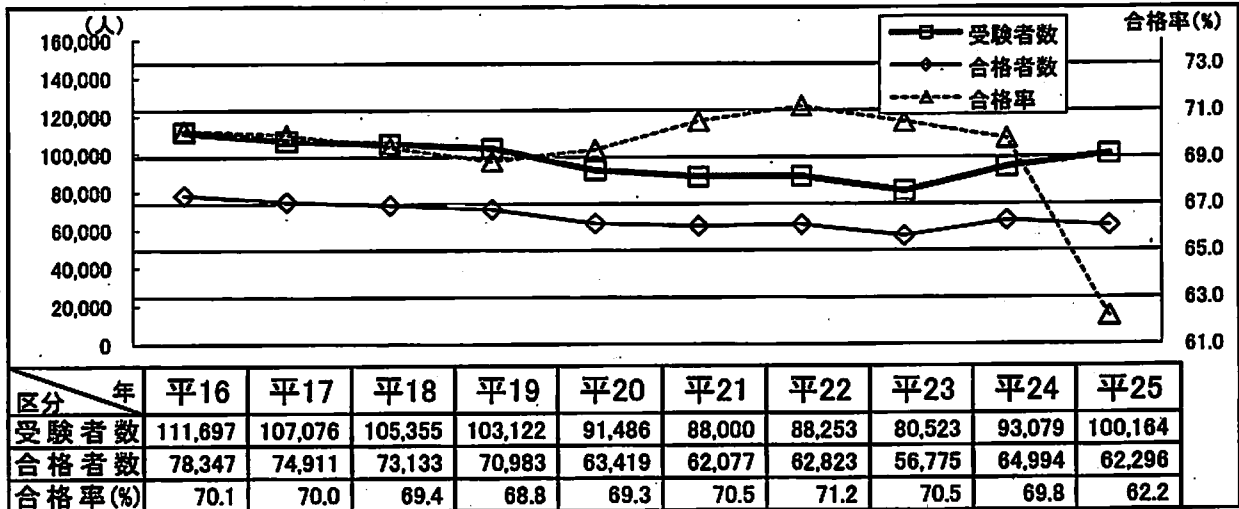
区分 署名	50歳以上60歳未満			60歳以上65歳未満			65歳以上70歳未満			70歳以上75歳未満			75歳以上80歳未満			80歳以上		
	計	男	女	計	男	女	計	男	女	計	男	女	計	男	女	計	男	女
福島	26,575	13,679	12,896	14,574	7,947	6,627	10,819	6,273	4,546	7,908	5,117	2,791	4,750	3,602	1,148	3,889	3,378	491
川俣	1,978	1,058	920	1,239	733	506	872	549	323	613	408	207	402	320	82	305	276	29
福島北	7,832	4,032	3,800	4,761	2,580	2,181	3,736	2,189	1,547	2,750	1,821	929	1,651	1,248	403	1,195	1,028	167
桑折	2,775	1,404	1,371	1,939	1,037	902	1,409	823	586	1,084	694	370	681	495	186	588	526	60
伊達	8,228	4,232	3,996	5,114	2,831	2,283	3,665	2,185	1,480	2,732	1,785	947	1,844	1,427	417	1,547	1,393	154
二本松	7,877	4,007	3,870	4,836	2,754	2,082	3,071	1,807	1,264	2,269	1,398	871	1,580	1,160	420	1,265	1,114	151
郡山	27,538	14,341	13,197	14,139	7,748	6,391	10,522	6,162	4,360	7,114	4,758	2,358	4,196	3,203	993	2,944	2,556	388
郡山北	12,859	6,736	6,123	7,018	3,872	3,146	4,807	2,898	1,909	3,260	2,133	1,127	2,025	1,455	570	1,446	1,259	187
本宮	5,118	2,608	2,510	2,941	1,594	1,347	1,859	1,106	753	1,340	828	514	925	656	269	749	648	101
須賀川	13,021	6,731	6,290	7,158	3,871	3,287	4,919	2,878	2,041	3,270	2,097	1,173	2,078	1,498	580	1,539	1,319	220
白河	14,951	7,693	7,258	8,375	4,495	3,880	5,671	3,228	2,443	3,860	2,468	1,492	2,646	1,826	820	2,058	1,710	348
石川	6,170	3,332	2,838	3,560	1,972	1,588	2,198	1,316	882	1,636	1,041	595	1,219	914	305	943	842	101
榎戸	4,863	2,526	2,337	2,713	1,531	1,182	1,708	1,008	698	1,320	821	499	1,050	771	279	942	846	96
田村	6,890	3,649	3,241	3,808	2,208	1,602	2,425	1,439	986	1,866	1,161	705	1,302	982	340	1,079	980	99
小野	2,992	1,588	1,404	1,585	872	693	1,050	617	433	841	524	317	647	460	187	491	441	50
会津若松	15,605	8,117	7,488	8,114	4,576	3,538	5,711	3,500	2,211	4,217	2,775	1,442	2,623	1,940	683	1,874	1,642	232
会津美里	3,247	1,893	1,554	1,825	1,014	811	1,223	728	495	919	563	358	693	473	220	589	458	111
猪苗代	2,665	1,397	1,268	1,666	937	729	1,083	637	446	836	504	332	641	439	202	581	484	77
喜多方	8,054	4,267	3,787	4,607	2,618	1,989	3,083	1,880	1,203	2,430	1,487	943	1,867	1,322	545	1,494	1,300	194
会津坂下	3,834	1,993	1,841	2,350	1,344	1,006	1,702	1,006	696	1,281	782	499	1,085	787	298	977	859	118
南会津	3,771	2,020	1,751	2,149	1,236	913	1,578	983	595	1,431	924	507	1,116	854	262	976	871	105
いわき中央	21,148	11,108	10,040	11,915	6,543	5,372	8,713	4,997	3,716	6,541	4,196	2,345	3,798	2,739	1,059	2,722	2,332	390
常磐	4,016	2,097	1,919	2,649	1,495	1,154	1,742	1,058	684	1,205	825	380	739	544	195	555	478	77
いわき東	8,914	4,684	4,230	5,100	2,779	2,321	3,816	2,226	1,588	2,877	1,814	1,063	1,585	1,115	470	1,115	954	161
いわき南	7,172	3,797	3,375	4,328	2,372	1,956	3,302	1,937	1,365	2,593	1,648	945	1,503	1,123	380	1,151	1,031	120
南相馬	9,399	4,789	4,610	6,144	3,297	2,847	4,416	2,498	1,918	3,172	1,846	1,326	2,220	1,426	794	1,717	1,368	329
双葉	5,410	2,879	2,531	3,075	1,721	1,354	2,077	1,179	898	1,433	874	559	875	608	267	648	533	115
浪江	3,746	1,958	1,788	2,176	1,188	988	1,472	861	611	1,084	673	411	679	468	213	478	386	93
相馬	5,595	2,841	2,754	3,410	1,842	1,568	2,464	1,388	1,076	1,807	1,089	718	1,241	843	398	1,002	838	164
合計	252,243	131,256	120,987	143,248	79,005	64,243	101,091	59,338	41,753	73,769	47,048	26,721	47,661	34,676	12,985	36,788	31,870	4,928

2 運転免許試験

平成 25 年中の受験者数は 100,164 人で、前年比 7,085 人 (7.6%) 増加した。合格者数は 62,296 人、合格率は 62.2% で、前年比 2,698 人 (7.6ポイント) 減少した。

(1) 運転免許試験の推移 (平成 16 年～平成 25 年)

(単位：人・%)



(2) 運転免許種類別受験者数

(単位：人・%)

種類	区分			種類	区分			
	受験者(人)	合格者(人)	合格率(%)		受験者(人)	合格者(人)	合格率(%)	
第一種免許	大型	1,842	1,719	93.3	大型	1,309	326	24.9
	中型	2,438	2,407	98.7	中型	18	14	77.8
	普通	40,579	21,073	51.9	普通	1,421	185	13.0
	大特	2,809	2,523	89.8	大特	44	10	22.7
	大自二	2,024	1,901	93.9	けん引	16	3	18.8
	普自二	4,148	2,945	71.0	小計	2,808	538	19.2
	普自二(小)	121	99	81.8	大型	2,379	1,902	79.9
	小特	15	11	73.3	中型	724	639	88.3
	原付	1,469	697	47.4	普通	38,043	25,180	66.2
	けん引	765	662	86.5	小計	41,146	27,721	67.4
小計	56,210	34,037	60.6	合計	100,164	62,296	62.2	

3 運転免許証の交付状況

平成 25 年中の運転免許証の総交付数は 332,671 件で、前年比 18,331 件 (5.2%) 減少した。内訳をみると、新規運転免許証等が前年比 1,354 件 (4.0%)、更新運転免許証が前年比 15,313 件 (5.5%)、再交付運転免許証が前年比 187 件 (2.1%)、仮運転免許証が前年比 1,464 件 (5.1%)、国外運転免許証が前年比 13 件 (0.9%) それぞれ減少した。

(単位：件・%)

免許種別	交付区分	総交付数	即日交付数	即日交付率(%)	郵送交付数
新規運転免許証(含む併記・更新忘れ)		32,917	31,227	94.9	-
更新免許証		262,105	155,104	59.2	2,062
再交付免許証		8,767	7,902	90.1	-
仮免許証		27,383	27,383	100.0	-
国外免許証		1,499	1,291	86.1	-
合計		332,671	222,907	67.0	2,062

4 運転免許更新手続きの日曜日窓口開設状況

(1) 福島運転免許センター

平成 25 年中の日曜日窓口利用者数は 23,035 人で、前年比 458 人(1.9%)減少し、全利用者の 36.1% となっている。利用者を住居地別にみると、福島市内居住者が 10,139 人(44.0%)で、その他居住者が 12,896 人(56.0%)となっている。(単位:人)

区分 曜日等	総利用者数	1日平均の 利用者数	利用者の居住地			
			福島市		その他	
			利用者 総数	1日平均の 利用者数	利用者 総数	1日平均の 利用者数
日曜日	23,035	452	10,139	199	12,896	253
平日	40,771	183	24,244	109	16,527	74
合計	63,806	233	34,383	126	29,423	107

(2) 郡山運転免許センター

平成 25 年中の日曜日窓口利用者数は 15,280 人で、前年比 910 人(6.3%)増加し、全利用者の 16.7% となっている。利用者を住居地別にみると、郡山市内居住者が 4,999 人(32.7%)で、その他居住者が 10,281 人(67.3%)となっている。(単位:人)

区分 曜日等	総利用者数	1日平均の 利用者数	利用者の居住地			
			郡山市		その他	
			利用者 総数	1日平均の 利用者数	利用者 総数	1日平均の 利用者数
日曜日	15,280	637	4,999	208	10,281	429
平日	76,018	341	38,150	171	37,868	170
合計	91,298	370	43,149	175	48,149	195

5 指定自動車教習所

(1) 指定自動車教習所等の状況

(単位:人)

番号	区分		入所者数	卒業者数	番号	区分		入所者数	卒業者数
	教習所名					教習所名			
1	県 北 方 部	福島自動車学校	758	700	22	会 津 方 部	喜多方自動車教習所	422	409
2		北部日本自動車学校	1,289	1,255	23		会津中央自動車教習所	692	676
3		本宮自動車学校	1,636	1,579	24		第一自動車教習所	334	309
4		マツカドライビングスクール福島分校	1,412	1,370	25		田島ドライビングスクール	971	933
5		保原自動車学校	793	719	26		会津自動車学校	406	435
6		杉妻自動車学校	1,110	1,110	27		会津平和自動車学校	420	398
7		東亜自動車学校	1,050	971	28		原町自動車学校	1,254	1,220
8	県 南 方 部	郡山自動車学校	902	860	29	会津若松平和自動車学校	513	481	
9		昭和ドライバーズカレッジ	2,941	2,454	30	常交自動車学校	728	707	
10		中央総合自動車学校	827	811	31	平中央自動車学校	1,115	1,070	
11		白河自動車学校	469	454	32	小名浜自動車学校	912	900	
12		須賀川ドライビングスクール	676	667	33	勿来自動車学校	370	373	
13		西部自動車学校	1,173	1,105	34	タイヘイドライバーズスクール	2,733	2,613	
14		石川自動車教習所	288	274	35	福陽自動車教習所	844	823	
15		榎倉自動車教習所	482	459	36	湯本自動車学校	1,125	1,109	
16		富久山自動車教習所	1,783	1,684	37	原町自動車学校	622	601	
17		県南自動車教習所	1,524	1,494	38	富岡自動車学校	0	0	
18	田村自動車教習所	924	912	39	ふたば自動車学校	0	0		
19	南部自動車学校	885	815	40	福島県東部自動車教習所	378	380		
20	南湖自動車学校	2,426	2,430	41	原町中央自動車教習所	673	662		
21	矢吹自動車教習所	330	334	42	福島駐屯地自動車教習所	315	318		
届出		菅妻自動車学校	458	352	合計		38,505	36,874	

県内の指定自動車教習所数は42所(自衛隊1所を含む。)で、平成25年中の入所者数は38,505人で、前年比1,127人(2.8%)、卒業生は36,874人で、前年比87人(0.2%)それぞれ減少した。

また、届出自動車教習所数は1所で、平成25年中の入所者数は458人で、前年比5人(1.1%)増加し、卒業者は352人で前年比10人(2.8%)減少した。

なお、原発事故の影響により、富岡自動車学校及びびふたば自動車学校は、現在休校している。

(2) 指定自動車教習所等一覧

ア 指定自動車教習所

教習所名	住 所 地	指定年月日	電 話 番 号
福島自動車学校	福島市町庭坂字原中2-51	S35.12.20	024-591-1703
郡山自動車学校	郡山市田村町金屋字マセロ53	S35.12.20	024-944-0440
昭和ドライバースカレッジ	郡山市芳賀一丁目3-4	S35.12.20	024-944-2326
常交自動車学校	いわき市内郷御殿町川向10	S36.3.29	0246-26-3723
平中央自動車学校	いわき市内郷小島町天ノ田15	S36.12.1	0246-26-3429
原町自動車教習所	南相馬市原町区南町四丁目50	S36.12.12	0244-23-2960
北部日本自動車学校	伊達市原島95	S37.4.6	024-583-3331
小名浜自動車学校	いわき市小名浜字富岡向147	S37.6.15	0246-54-5210
中央総合自動車学校	郡山市大槻町字新池下1	S37.8.11	024-951-1130
勿来自動車学校	いわき市金山町南台51	S37.8.11	0246-63-1345
白河自動車学校	白河市五番丁川原101-5	S37.11.9	0248-22-7171
福島駐屯地自動車教習所	福島市荒井字原宿1	S37.11.27	024-593-1212
本宮自動車学校	安達郡大玉村大山字狐森18	S37.12.12	0243-48-2218
須賀川ライビングスクール	岩瀬郡鏡石町蒲之沢町353	S37.12.12	0248-73-4144
タイヘイドライバースクール	いわき市平塩字古川1-1	S38.1.12	0246-23-3411
県南自動車学校	白河市東釜子字古釜内98	S38.2.8	0248-34-2565
富岡自動車学校	双葉郡富岡町大字菅字川田195	S38.3.9	0240-22-2470
ふたば自動車学校	双葉郡浪江町高瀬字小高瀬迫198-3	S38.3.9	0240-34-2535
西部自動車学校	郡山市富田町字福川原40	S38.5.29	024-932-1600
喜多方自動車教習所	喜多方市宇大谷地8014-2	S38.7.10	0241-22-0997
会津中央自動車教習所	会津若松市米代二丁目5-41	S38.7.25	0242-26-1344
福陽自動車教習所	いわき市錦町上川田19	S38.8.30	0246-63-4553
石川自動車教習所	石川郡石川町字屋敷の入72	S38.12.24	0247-26-2897
福島県東部自動車教習所	相馬市程田字潜石54-5	S39.3.1	0244-35-2264
マツキドライビングスクール福島飯坂校	福島市飯坂町湯野字洞下1	S39.4.24	024-542-1131
棚倉自動車教習所	東白川郡棚倉町棚倉字日向前220-1	S39.8.4	0247-33-2573
原町中央自動車教習所	南相馬市原町区錦町一丁目27	S39.8.26	0244-23-2539
富久山自動車教習所	郡山市富久山町福原字水穴1	S39.8.26	024-922-8070
田村自動車教習所	田村市船引町船引字山の内149	S40.5.7	0247-82-0700
田島ドライビングスクール	南会津郡南会津町永田字堂前2239	S41.8.10	0241-62-1152
南部自動車学校	須賀川市西川字池ノ上51-5	S42.10.12	0248-75-2171
第一自動車教習所	喜多方市松山町大飯坂字切添2413	S42.11.28	0241-22-0088
保原自動車学校	伊達市保原町字泉町65	S43.4.23	024-575-2224
会津自動車学校	会津若松市神指町東城戸247	S43.10.2	0242-24-0511
杉妻自動車学校	福島市滑水町字東壇9	S44.3.11	024-549-3331
南湖自動車学校	白河市白坂一里段6-236	S45.2.24	0248-22-1177
東垂自動車学校	福島市松川町浅川字御荷ヶ沢5	S45.10.13	024-567-3231
会津平和自動車学校	河沼郡会津坂下町大字福原字長泥8	S48.4.10	0242-83-1111
矢吹自動車教習所	西白河郡矢吹町小松358	S49.5.7	0248-44-3280
湯本自動車学校	いわき市常磐水野谷町千代鶴1-2	S50.7.22	0246-43-7781
扇町自動車学校	会津若松市一箕町大字亀賀字北柳原16	S63.4.3	0242-22-3759
会津若松平和自動車学校	会津若松市一箕町大字亀賀字郷之原228-3	H元.5.2	0242-32-1155

イ. 届出自動車教習所

教習所名	住 所 地	指定年月日	電 話 番 号
吾妻自動車教習所	福島市下野寺字遠原36-2	H13.12.25	024-591-1825

第 2 行 政 処 分

1 行政処分決定状況

行政処分の決定は、取消し 590 件、停止 3,330 件、事後取消し 1 件、処分猶予 7 件、不処分 8 件で、総件数 3,936 件で、前年比 506 件 (11.4%) 減少した。

2 意見の聴取（聴聞）の実施状況

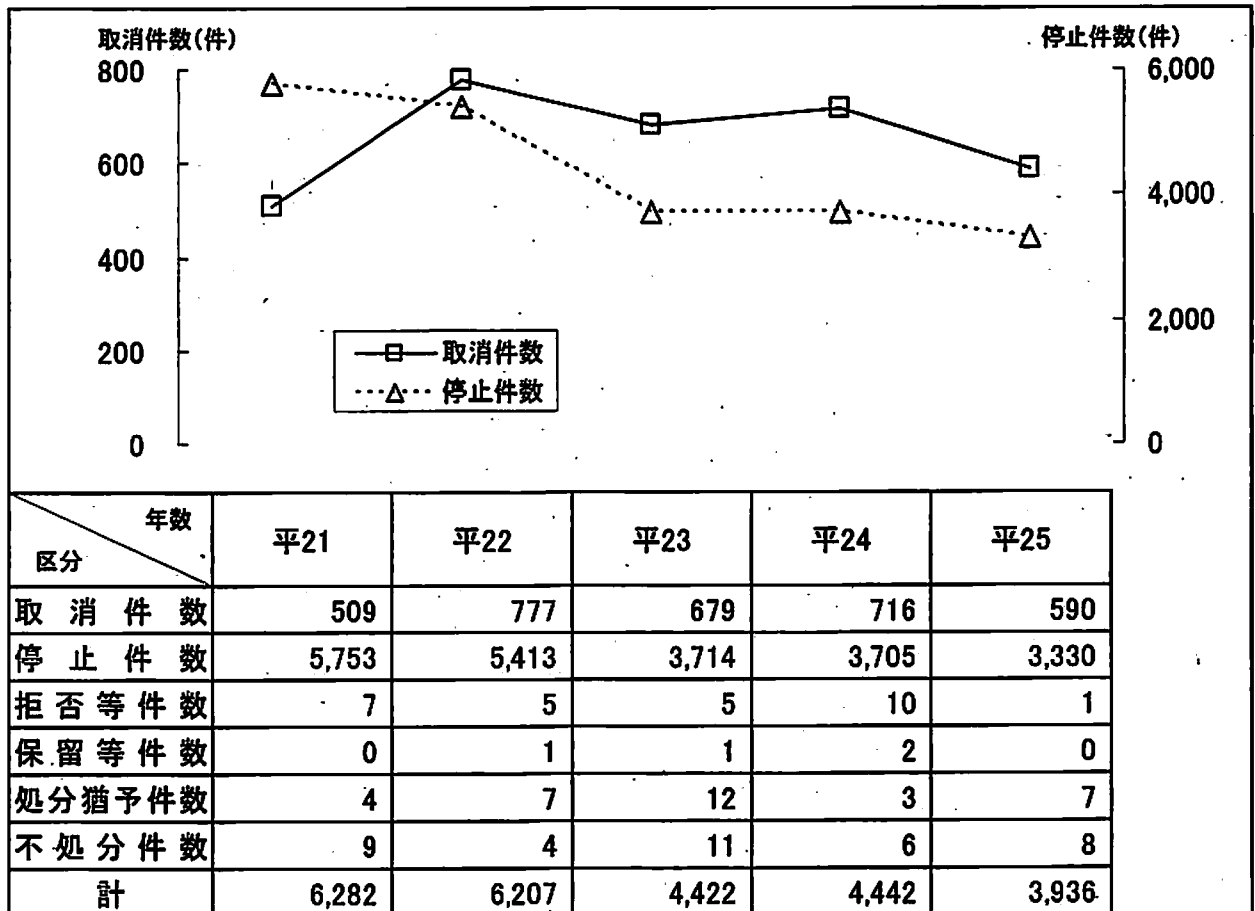
意見の聴取（聴聞）の実施状況は 1,053 件で、前年比 126 件 (10.7%) 減少した。内訳をみると、公安委員会意見の聴取（聴聞）が 619 件で、前年比 153 件 (19.8%) 減少し、本部長意見の聴取（聴聞）が 434 件で、前年比 27 件 (6.6%) 増加した。

3 仮停止の状況

仮停止件数は 3 件で、前年比 4 件 (57.1%) 減少した。

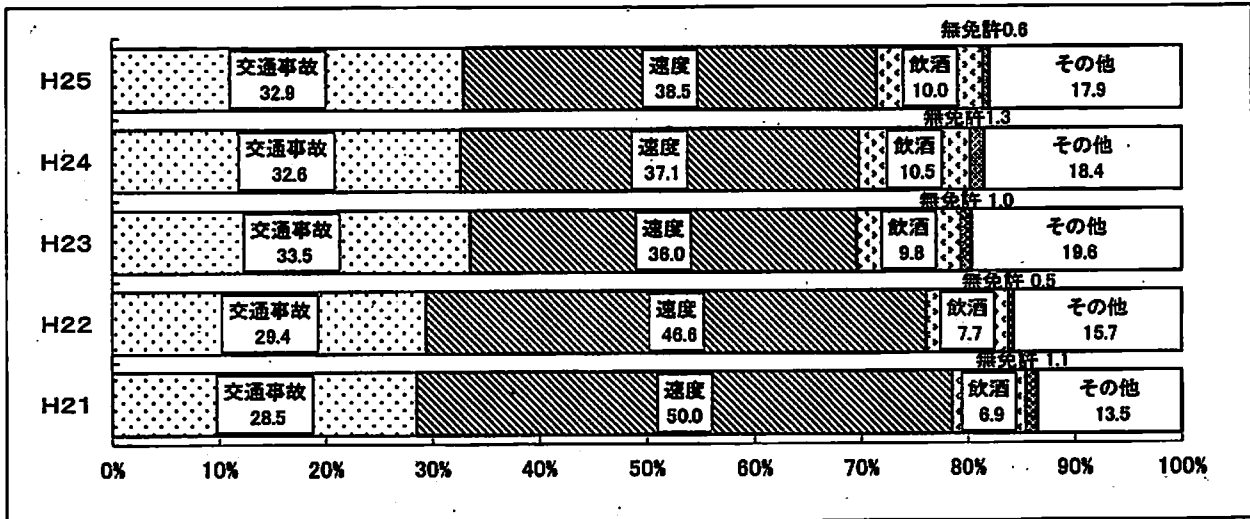
4 年別行政処分決定状況

(単位：件)



5 主な違反別処分決定状況

(単位：%)



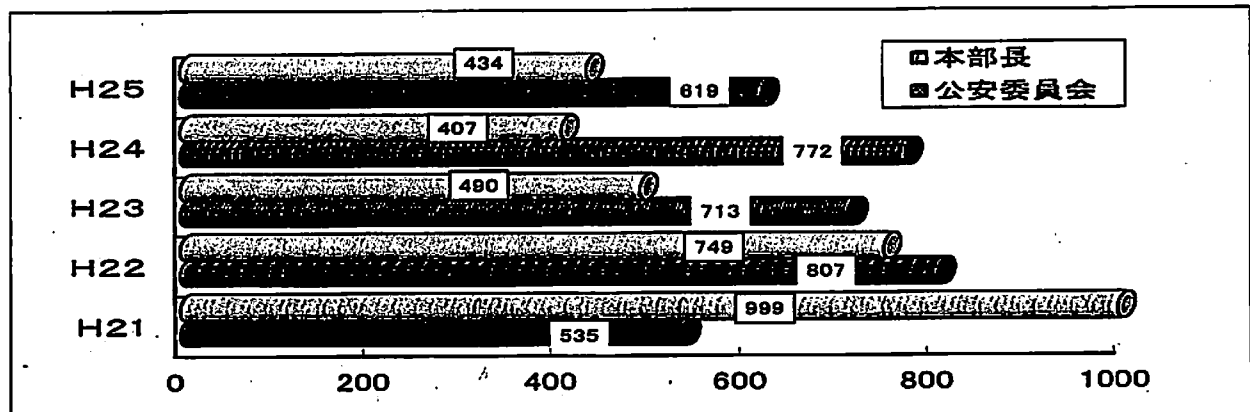
6 量定別処分決定状況

(単位：件)

処分理由	処分内容	取消	停止処分				処分猶予	不処分	拒否保留	合計
			90~180日	60日	30日	停止計				
交通事故	死亡	40	20			20				60
	傷害	102	50	374	697	1,121	7	5		1,235
	物損					0				0
小計		142	70	374	697	1,141	7	5	0	1,295
法令違反	酒酔い	34				0				34
	酒気帯び(0.25mg以上)	292	3			3		1		296
	酒気帯び(0.25mg以上0.25未満)	12	53			53				65
	無免許	23				0				23
	速度超過	31	257	86	1,142	1,485		1		1,517
	その他	57	74	136	438	648		1		706
小計		449	387	222	1,580	2,189	0	3	0	2,641
合計		591	457	596	2,277	3,330	7	8	0	3,936
うち点数制度によらない処分	病氣	22	12			12				34
	重大違反及び除外事故等	31	24	33	46	103	1			135
執行件数		563	446	575	2,228	3,249				3,812
警告		9,193								9,193

7 年別意見の聴取(聴聞)実施状況

(単位：件)



第3 運 転 者 講 習

1 停止処分者講習の実施状況

平成 25 年中、停止処分を受けた者は 3,330 人で、このうち 2,906 人 (87.3%) が講習を受講した。受講者数は、前年比 274 人 (8.6%) 減少した。

処分期間別の受講者をみると、長期が 346 人で前年比 48 人 (16.1%) 増加し、中期が 465 人で、前年比 74 人 (13.7%) 減少し、短期が 2,095 人で前年比 248 人 (10.6%) 減少した。

2 更新時講習等の実施状況

(1) 平成 25 年中の更新時講習受講者数は 227,341 人で、前年比 14,200 人 (5.9%) 減少した。受講者の内訳をみると、優良運転者講習 126,362 人 (55.6%)、一般運転者講習 42,996 人 (18.9%)、違反運転者講習 40,927 人 (18.0%)、初回更新者講習 17,056 人 (7.5%) となっている。

(2) 平成 25 年中の特定任意講習受講者数は 23 人で、前年比 9 人 (28.1%) 減少した。

3 初心運転者講習の実施状況

平成 25 年中の受講対象者は 552 人で、このうち 515 人 (93.3%) が受講した。受講者数は、前年比 37 人 (6.7%) 減少した。

4 取消処分者講習の実施状況

平成 25 年中の受講者数は 519 人で、前年比 27 人 (4.9%) 減少した。受講者の内訳をみると、一般取消講習 311 人 (59.9%)、飲酒取消講習 208 人 (40.1%) であった。

※ 取消処分者講習については、平成 25 年 4 月 1 日から、飲酒運転を理由として取消処分等を受けた者を対象とした「飲酒取消講習」と、それ以外の者を対象とした「一般の講習」に区分して実施し、飲酒取消講習の受講者数は、同年 4 月 1 日以降の人数である。

5 違反者講習の実施状況

平成 25 年中の受講者数は 1,216 人で、前年比 165 人 (11.9%) 減少した。受講者の内訳をみると、事前体験コース 53 人 (4.4%)、当日体験コース 861 人 (70.8%)、実車体験コース 302 人 (24.8%) であった。

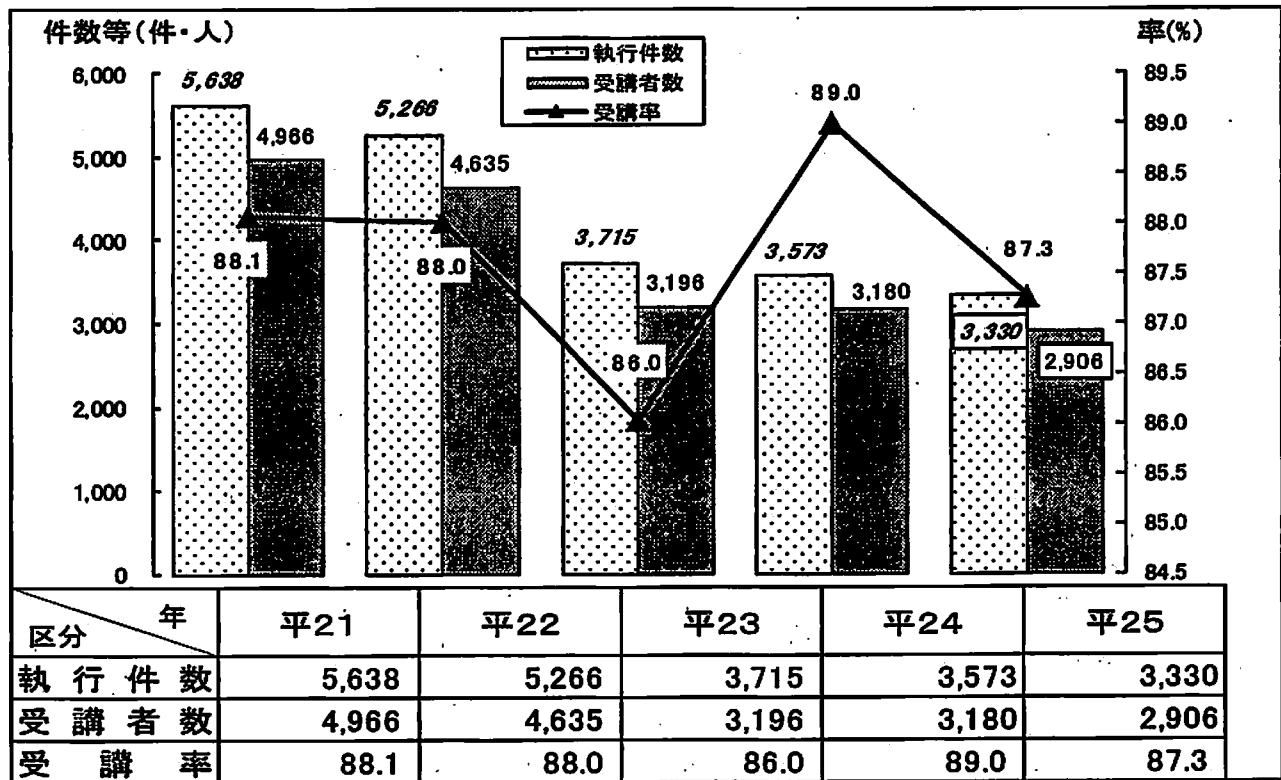
6 高齢者講習の実施状況

(1) 平成 25 年中の高齢者講習受講者数は 38,892 人で、前年比 79 人 (0.2%) 増加した。

(2) 平成 25 年中の特定任意高齢者講習受講者は 10 人で、前年比 7 人 (41.1%) 減少した。

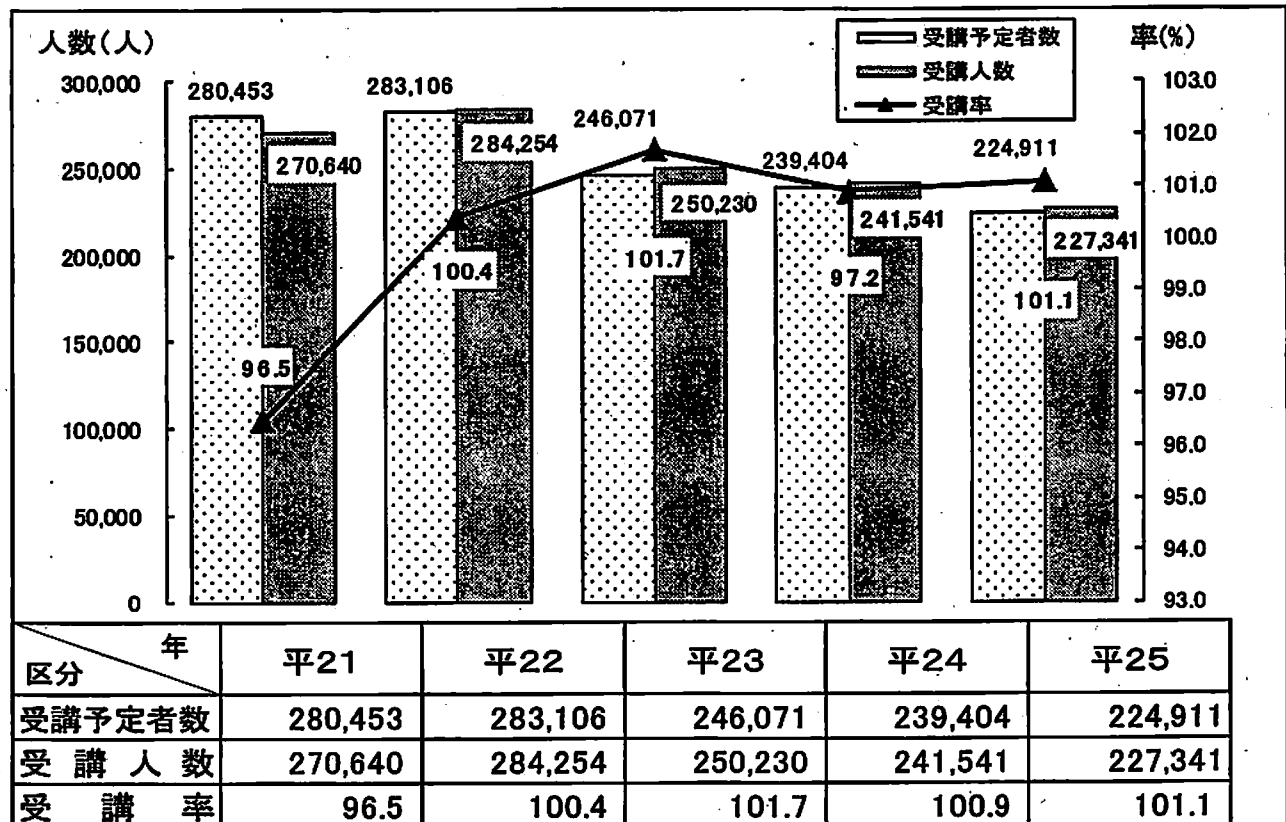
別表「年別停止処分者講習実施状況」

(単位：件・人・%)



別表「年別更新時講習実施状況」

(単位：人・%)



別表 警察署別更新時講習及び特定任意講習実施状況

(単位:回・人・%)

区分 開催地	更新時講習														特定失効					総合計	特定任意 講習受講 人員			
	優良運転者講習				一般運転者講習				違反運転者講習				初回更新者講習				更新時講習 合計	特定失効者講習受講人員						
	回数	予定人員	受講人員	率(%)	回数	予定人員	受講人員	率(%)	回数	予定人員	受講人員	率(%)	回数	予定人員	受講人員	率(%)		優良運転 者講習	一般運転 者講習			違反運転 者講習	初回更新 者講習	特定 合計
福島センター	1,231	31,470	31,549	100.3%	641	10,429	10,482	100.5%	590	10,157	10,220	100.6%	590	5,021	5,050	100.6%	57,301	32	292	198	149	669	57,970	0
郡山センター	1,072	44,737	44,839	100.2%	536	15,879	15,932	100.5%	536	16,452	16,564	100.7%	536	8,054	8,118	100.8%	85,473	108	626	505	289	1,528	87,001	0
福島	0	0	0		0	0	0		0	0	0		0	0	0		0	0	0	0	0	0	0	23
川俣分庁舎	24	410	386	94.1%	12	104	97	93.3%	12	64	62	96.9%	8	17	16	94.1%	561	0	0	0	0	0	561	0
福島北	0	0	0		0	0	0		0	0	0		0	0	0		0	0	0	0	0	0	0	0
桑折分庁舎	25	541	487	90.0%	12	124	117	94.4%	12	99	92	92.9%	11	23	19	82.6%	715	0	0	0	0	0	715	0
伊達	44	1,245	1,268	101.8%	23	315	321	101.9%	21	263	245	93.2%	11	45	40	88.9%	1,874	0	0	0	0	0	1,874	0
二本松	48	1,313	1,303	99.2%	24	366	368	100.5%	23	235	238	101.3%	12	57	64	112.3%	1,973	0	0	0	0	0	1,973	0
郡山	0	0	0		0	0	0		0	0	0		0	0	0		0	0	0	0	0	0	0	0
郡山北	0	0	0		0	0	0		0	0	0		0	0	0		0	0	0	0	0	0	0	0
本宮分庁舎	60	922	929	100.8%	39	229	220	96.1%	37	144	142	98.6%	12	41	37	90.2%	1,328	0	0	0	0	0	1,328	0
須賀川	56	1,286	1,271	98.8%	24	302	287	95.0%	26	239	228	95.4%	12	38	42	110.5%	1,828	0	0	0	0	0	1,828	0
白河	140	3,790	3,714	98.0%	40	1,248	1,242	99.5%	50	993	955	96.2%	12	202	193	95.5%	6,104	0	0	0	0	0	6,104	0
石川	50	1,223	1,219	99.7%	24	291	285	97.9%	26	237	224	94.5%	11	43	44	102.3%	1,772	0	0	0	0	0	1,772	0
亘倉	49	1,342	1,332	99.3%	25	468	461	98.5%	24	408	403	98.8%	12	76	68	89.5%	2,264	0	0	0	0	0	2,264	0
田村	48	1,038	982	94.6%	24	263	248	94.3%	16	174	167	96.0%	10	39	39	100.0%	1,436	0	0	0	0	0	1,436	0
小野分庁舎	48	499	505	101.2%	24	156	158	101.3%	20	85	89	104.7%	14	31	29	93.5%	781	0	0	0	0	0	781	0
会津若松	189	4,439	5,623	126.7%	59	1,237	1,551	125.4%	51	1,133	1,397	123.3%	17	370	401	108.4%	8,972	0	0	0	0	0	8,972	0
会津美里分庁舎	39	1,096	1,108	101.1%	20	327	332	101.5%	21	254	259	102.0%	20	59	63	106.8%	1,762	0	0	0	0	0	1,762	0
猪苗代	28	643	661	102.8%	24	238	234	98.3%	24	157	159	101.3%	23	41	46	112.2%	1,100	0	0	0	0	0	1,100	0
喜多方	84	2,570	2,563	99.7%	36	875	867	99.1%	36	684	678	99.1%	24	199	192	96.5%	4,300	0	0	0	0	0	4,300	0
会津坂下	60	1,350	1,300	96.3%	24	450	470	104.4%	24	339	349	102.9%	24	85	98	115.3%	2,217	0	0	0	0	0	2,217	0
南会津	48	1,319	1,300	98.6%	24	298	293	99.0%	24	187	184	98.4%	12	65	64	98.5%	1,841	0	0	0	0	0	1,841	0
いわき中央	184	8,827	9,082	102.9%	49	3,201	3,308	103.3%	35	2,889	3,009	104.2%	12	761	791	103.9%	16,188	0	0	0	0	0	16,188	0
常磐分庁舎	48	2,087	2,047	98.1%	24	619	641	103.6%	24	608	611	100.8%	12	183	196	107.1%	3,495	0	0	0	0	0	3,495	0
いわき東	89	4,502	4,604	102.3%	25	1,459	1,481	101.5%	35	1,466	1,473	100.5%	12	400	360	90.0%	7,918	0	0	0	0	0	7,918	0
いわき南	116	3,221	3,160	98.1%	30	1,031	1,010	98.0%	28	1,012	978	96.6%	12	249	313	125.7%	5,461	0	0	0	0	0	5,461	0
南相馬	103	2,902	2,889	99.6%	49	886	885	97.6%	51	788	787	99.9%	24	169	163	96.4%	4,664	0	0	0	0	0	4,664	0
双葉	5	64	63	98.4%	5	33	34	103.0%	4	18	20	111.1%	2	4	4	100.0%	121	0	0	0	0	0	121	0
浪江分庁舎	0	0	0		0	0	0		0	0	0		0	0	0		0	0	0	0	0	0	0	0
相馬	55	2,092	2,058	98.4%	23	748	758	101.1%	24	717	713	99.4%	12	160	168	105.0%	3,695	0	0	0	0	0	3,695	0
計	3,946	124,928	126,222	101.0%	1,840	41,574	42,078	101.2%	1,774	39,780	40,226	101.1%	1,457	16,432	16,618	101.1%	225,144	140	918	701	438	2,197	227,341	23
前年同期	3,985	138,592	139,725		1,841	41,300	41,719		1,792	40,982	41,401		1,477	16,408	16,574		239,419	159	838	715	410	2,122	241,541	32
増減	-39	-13,664	-13,503		-1	274	359		-18	-1,202	-1,175		-20	24	44		-14,275	-19	80	-14	28	75	-14,200	-9
増減率	-1.0	-9.9	-9.7		-0.1	0.7	0.9		-1.0	-2.9	-2.8		-1.4	0.1	0.3		-6.0	-11.9	9.5	-2.0	6.8	3.5	-5.9	-28.1