

## 第2 東北の交通事故

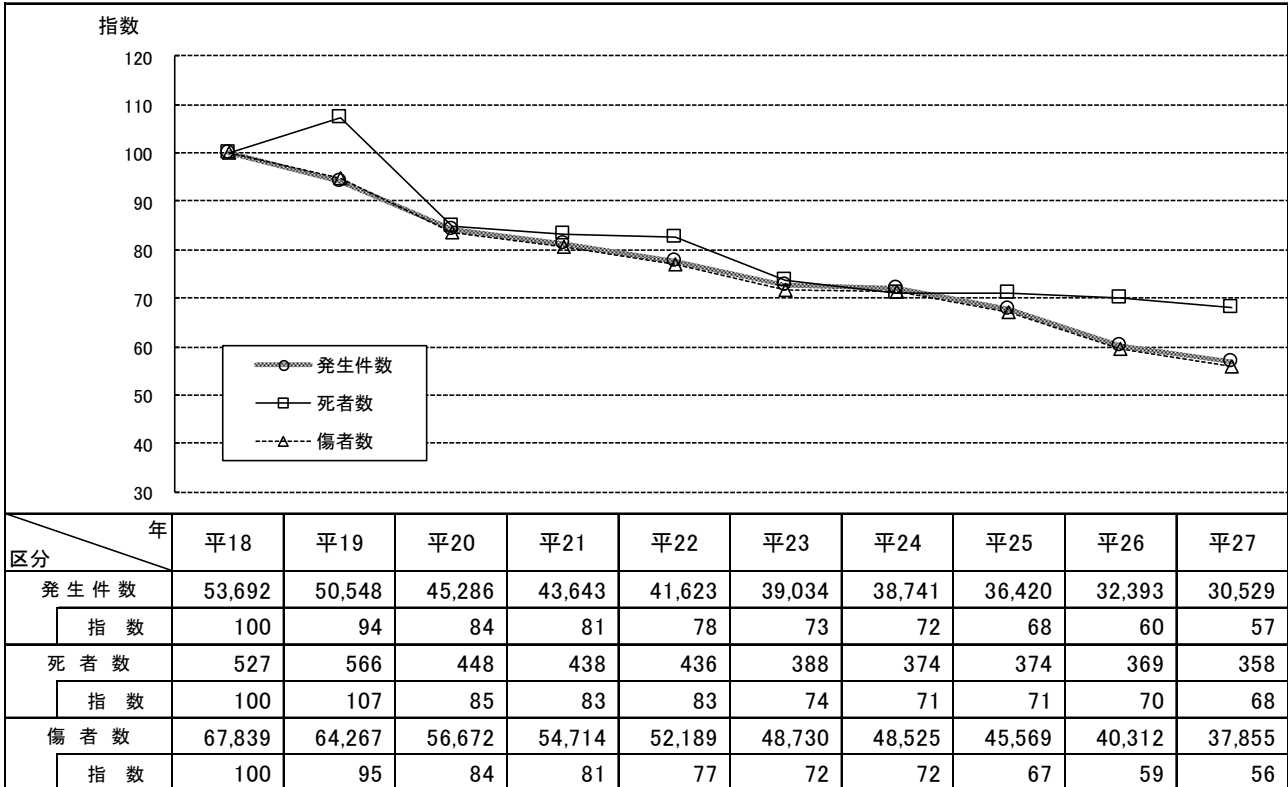
### 1 概況

平成27年中に東北6県で発生した交通事故は、

発生件数	30,529件	(前年比 -1,864件)	5.8%減)
死者数	358件	(前年比 -11件)	3.0%減)
傷者数	37,855件	(前年比 -2,457件)	6.1%減)

で、発生件数、死者数、傷者数とも減少した。

(単位：件・人・%)



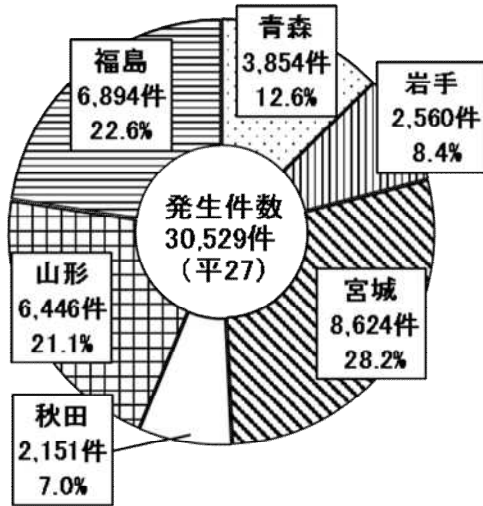
### 2 県別交通事故発生状況

(単位：件・人・%)

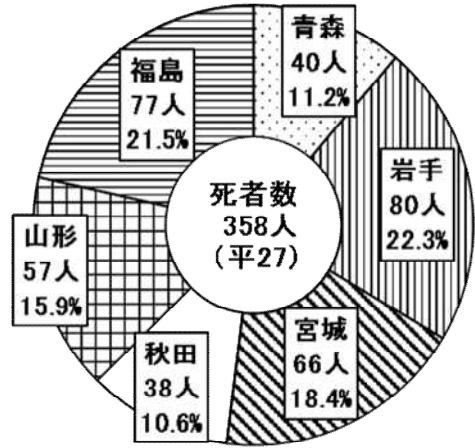
区分		県名	青森	岩手	宮城	秋田	山形	福島	計
発生件数	平 27		3,854	2,560	8,624	2,151	6,446	6,894	30,529
	平 26		4,133	2,712	9,142	2,270	6,426	7,710	32,393
	増減数		-279	-152	-518	-119	20	-816	-1,864
	増減率(%)		-6.8	-5.6	-5.7	-5.2	0.3	-10.6	-5.8
死者	平 27		40	80	66	38	57	77	358
	平 26		54	64	83	37	44	87	369
	増減数		-14	16	-17	1	13	-10	-11
	増減率(%)		-25.9	25.0	-20.5	2.7	29.5	-11.5	-3.0
傷者	平 27		4,773	3,220	10,913	2,568	8,037	8,344	37,855
	平 26		5,105	3,424	11,703	2,819	7,811	9,450	40,312
	増減数		-332	-204	-790	-251	226	-1,106	-2,457
	増減率(%)		-6.5	-6.0	-6.8	-8.9	2.9	-11.7	-6.1

### 3 県別・年別推移

東北各県の発生の割合



東北各県の死者数の割合



(単位：件・人)

区分		県名	青 森	岩 手	宮 城	秋 田	山 形	福 島	計
発 生 件 数	平 18		7,439	5,416	13,632	4,720	8,858	13,627	53,692
	平 19		6,856	5,369	12,803	4,365	8,411	12,744	50,548
	平 20		6,404	4,458	10,947	3,928	7,832	11,717	45,286
	平 21		6,005	4,388	10,660	3,710	7,593	11,287	43,643
	平 22		5,842	4,097	10,420	3,206	7,393	10,665	41,623
	平 23		5,467	3,746	9,899	2,996	7,308	9,618	39,034
	平 24		5,221	3,408	10,409	2,830	7,084	9,789	38,741
	平 25		4,963	3,058	9,851	2,518	7,082	8,948	36,420
	平 26		4,133	2,712	9,142	2,270	6,426	7,710	32,393
	平 27		3,854	2,560	8,624	2,151	6,446	6,894	30,529
死 者 数	平 18		68	76	116	74	57	136	527
	平 19		92	98	108	71	76	121	566
	平 20		62	69	95	61	48	113	448
	平 21		50	81	92	64	50	101	438
	平 22		66	67	80	60	51	112	436
	平 23		54	66	67	57	50	94	388
	平 24		59	83	64	42	37	89	374
	平 25		48	72	88	48	39	79	374
	平 26		54	64	83	37	44	87	369
	平 27		40	80	66	38	57	77	358
傷 者 数	平 18		9,425	6,753	17,272	5,877	11,159	17,353	67,839
	平 19		8,643	6,713	16,347	5,534	10,785	16,245	64,267
	平 20		7,962	5,553	13,759	4,824	9,915	14,659	56,672
	平 21		7,482	5,401	13,447	4,552	9,590	14,242	54,714
	平 22		7,161	5,125	13,323	3,984	9,343	13,253	52,189
	平 23		6,790	4,616	12,696	3,665	9,108	11,855	48,730
	平 24		6,460	4,269	13,322	3,533	8,753	12,188	48,525
	平 25		6,122	3,837	12,651	3,146	8,752	11,061	45,569
	平 26		5,105	3,424	11,703	2,819	7,811	9,450	40,312
	平 27		4,773	3,220	10,913	2,568	8,037	8,344	37,855