

第2 東北の交通事故

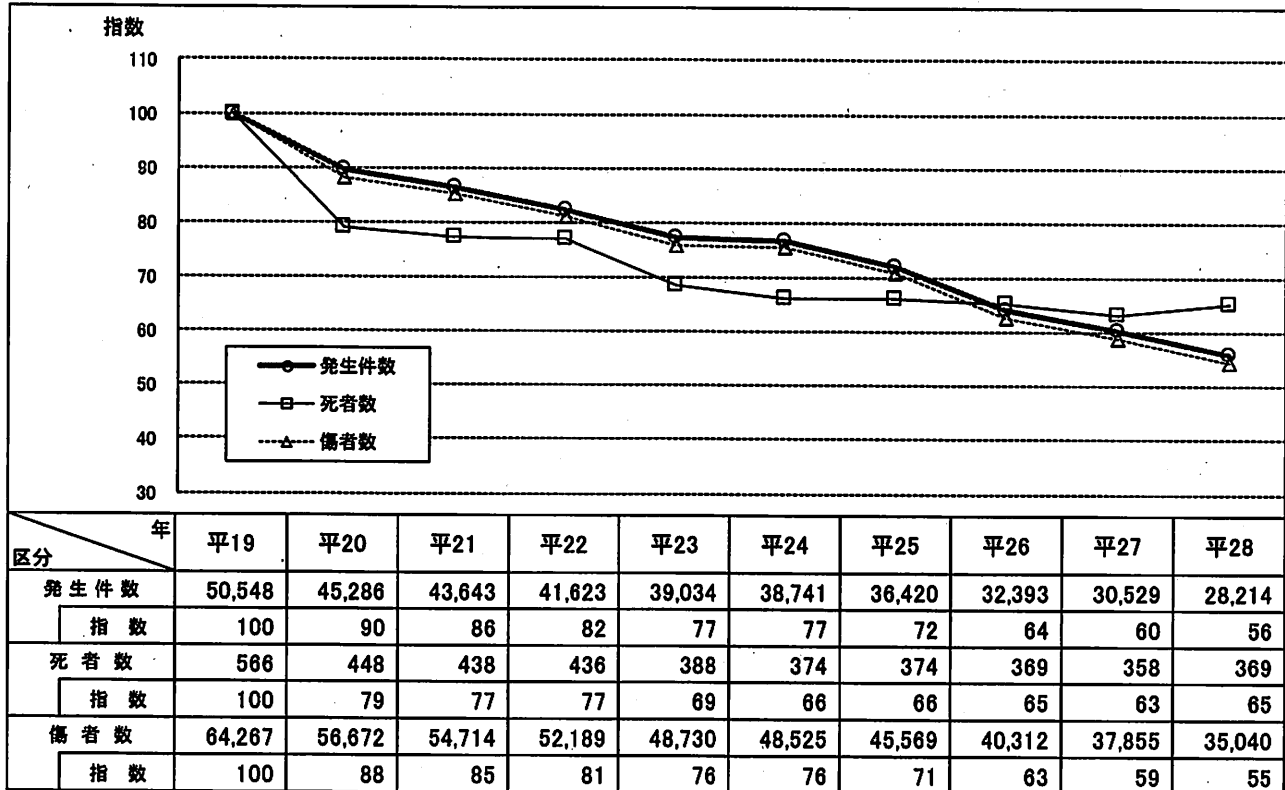
1 概況

平成28年中に東北6県で発生した交通事故は、

発生件数	28,214件	(前年比 -2,315件)	7.6%減
死者数	369人	(前年比 +11人)	3.1%増
傷者数	35,040人	(前年比 -2,815人)	7.4%減

で、発生件数、傷者数は減少したが、死者数は増加した。

(単位：件・人・%)




2 県別交通事故発生状況

(単位：件・人・%)

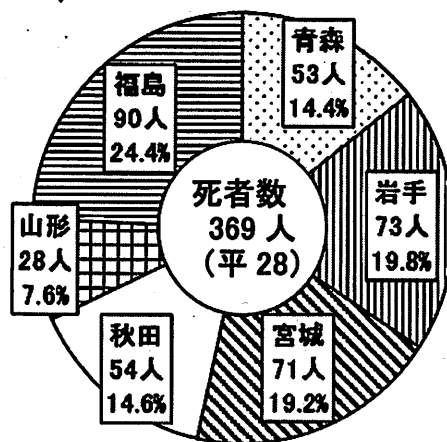
区分	県名							
		青森	岩手	宮城	秋田	山形	福島	計
発生件数	平 28	3,740	2,373	7,986	2,177	6,136	5,802	28,214
	平 27	3,854	2,560	8,624	2,151	6,446	6,894	30,529
	増減数	-114	-187	-638	26	-310	-1,092	-2,315
	増減率(%)	-3.0	-7.3	-7.4	1.2	-4.8	-15.8	-7.6
死者	平 28	53	73	71	54	28	90	369
	平 27	40	80	66	38	57	77	358
	増減数	13	-7	5	16	-29	13	11
	増減率(%)	32.5	-8.8	7.6	42.1	-50.9	16.9	3.1
傷者	平 28	4,539	2,971	10,057	2,691	7,670	7,112	35,040
	平 27	4,773	3,220	10,913	2,568	8,037	8,344	37,855
	増減数	-234	-249	-856	123	-367	-1,232	-2,815
	増減率(%)	-4.9	-7.7	-7.8	4.8	-4.6	-14.8	-7.4

3 県別・年別推移

東北各県の発生の割合



東北各県の死者数の割合



(単位：件・人)

区分	県名	青森	岩手	宮城	秋田	山形	福島	計
発生 件 数	平 19	6,856	5,369	12,803	4,365	8,411	12,744	50,548
	平 20	6,404	4,458	10,947	3,928	7,832	11,717	45,286
	平 21	6,005	4,388	10,660	3,710	7,593	11,287	43,643
	平 22	5,842	4,097	10,420	3,206	7,393	10,665	41,623
	平 23	5,467	3,746	9,899	2,996	7,308	9,618	39,034
	平 24	5,221	3,408	10,409	2,830	7,084	9,789	38,741
	平 25	4,963	3,058	9,851	2,518	7,082	8,948	36,420
	平 26	4,133	2,712	9,142	2,270	6,426	7,710	32,393
	平 27	3,854	2,560	8,624	2,151	6,446	6,894	30,529
	平 28	3,740	2,373	7,986	2,177	6,136	5,802	28,214
死 者 数	平 19	92	98	108	71	76	121	566
	平 20	62	69	95	61	48	113	448
	平 21	50	81	92	64	50	101	438
	平 22	66	67	80	60	51	112	436
	平 23	54	66	67	57	50	94	388
	平 24	59	83	64	42	37	89	374
	平 25	48	72	88	48	39	79	374
	平 26	54	64	83	37	44	87	369
	平 27	40	80	66	38	57	77	358
	平 28	53	73	71	54	28	90	369
傷 者 数	平 19	8,643	6,713	16,347	5,534	10,785	16,245	64,267
	平 20	7,962	5,553	13,759	4,824	9,915	14,659	56,672
	平 21	7,482	5,401	13,447	4,552	9,590	14,242	54,714
	平 22	7,161	5,125	13,323	3,984	9,343	13,253	52,189
	平 23	6,790	4,616	12,696	3,665	9,108	11,855	48,730
	平 24	6,460	4,269	13,322	3,533	8,753	12,188	48,525
	平 25	6,122	3,837	12,651	3,146	8,752	11,061	45,569
	平 26	5,105	3,424	11,703	2,819	7,811	9,450	40,312
	平 27	4,773	3,220	10,913	2,568	8,037	8,344	37,855
	平 28	4,539	2,971	10,057	2,691	7,670	7,112	35,040