

第7編 運転免許と行政処分

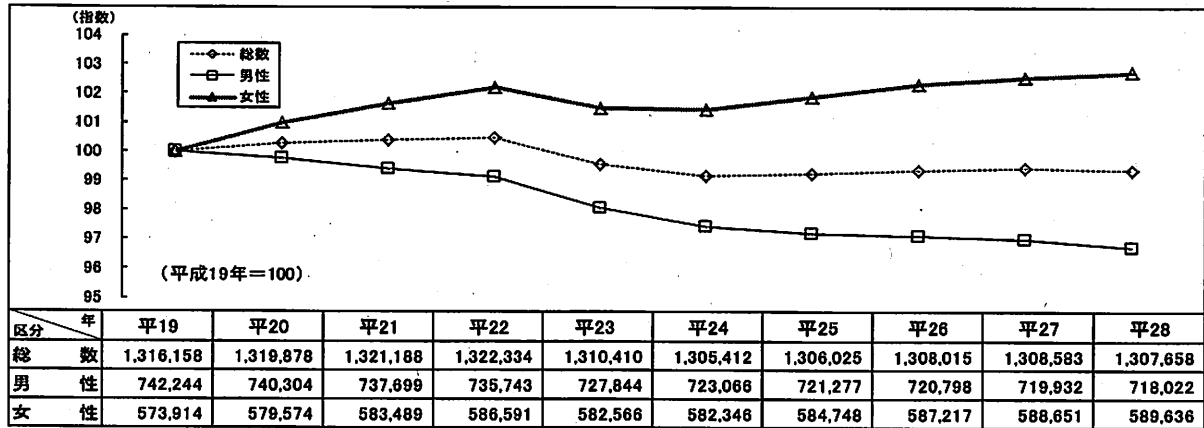
第1 運 転 免 許

1 運転免許保有者数

平成28年末現在の運転免許保有者数は1,307,658人で、県人口に占める割合は、男性が1.31人に1人、女性が1.63人に1人、総数で1.45人に1人となっている。また、前年比で、男性が1910人(0.3%)減少、女性が985人(0.2%)増加し、総数で925人(0.1%)減少した。

(1) 運転免許保有者数の推移(平成19年～平成28年)

(単位：人)



(2) 運転免許種類別保有者数

(単位：人)

区分 年代	性別	大型 二種	中型 二種	普通 二種	大特 二種	けん引 二種	大型	中型	普通	大特	けん引	大型 二輪	普通 二輪	小特	原付	合計
		16～19	男	0	0	0	0	0	2	0	8,188	1	0	1	246	0
	女	0	0	0	0	0	0	0	6,923	0	0	0	12	0	53	6,988
	計	0	0	0	0	0	2	0	15,092	1	0	1	258	0	354	15,708
20～24	男	32	0	16	0	0	912	1,027	39,457	3	0	3	60	1	207	41,718
	女	0	0	3	0	0	41	33	36,817	0	0	0	8	1	67	36,971
	計	32	0	19	0	0	953	1,060	76,274	3	0	3	69	2	274	78,689
25～29	男	125	0	71	3	0	2,507	14,901	27,492	0	0	1	38	1	148	45,285
	女	4	0	14	0	0	96	12,288	27,899	0	0	0	3	0	57	40,371
	計	129	0	85	3	0	2,603	27,189	55,391	0	0	1	41	1	203	85,656
30～39	男	829	199	358	2	1	11,313	80,507	5,450	1	0	4	44	3	327	109,038
	女	34	29	54	0	0	431	82,738	5,734	0	0	0	8	1	100	99,129
	計	863	228	412	2	1	11,744	183,245	11,184	1	0	4	52	4	427	208,167
40～49	男	2,045	839	487	3	2	19,787	100,046	1,890	1	0	4	58	0	282	125,444
	女	93	121	89	1	0	1,201	113,308	1,781	0	0	0	11	0	115	118,718
	計	2,138	960	576	4	2	20,988	213,352	3,671	1	0	4	69	0	397	242,162
50～59	男	3,569	1,517	561	7	6	23,377	92,054	939	3	0	11	27	5	265	122,341
	女	50	152	59	0	0	683	112,520	829	0	0	1	15	1	345	114,655
	計	3,619	1,669	620	7	6	24,060	204,574	1,768	3	0	12	42	6	610	236,996
60～64	男	2,583	1,700	290	4	0	14,054	51,926	405	2	0	28	12	14	205	71,223
	女	12	99	14	0	0	283	60,270	309	0	0	0	5	33	625	61,650
	計	2,595	1,799	304	4	0	14,337	112,196	714	2	0	28	17	47	830	132,873
65～69	男	3,138	2,982	172	1	2	16,756	59,787	380	2	0	45	22	26	285	77,578
	女	8	107	3	0	0	299	57,489	200	0	0	1	4	145	1,348	58,604
	計	3,146	3,089	175	1	2	17,055	111,256	580	2	0	46	26	171	1,633	137,182
70～74	男	1,715	1,889	12	2	2	8,919	31,543	219	1	0	29	66	51	303	44,751
	女	4	32	1	0	0	132	26,838	55	0	0	4	17	378	1,132	28,391
	計	1,719	1,921	13	2	2	9,051	58,181	274	1	0	33	83	427	1,435	73,142
75～79	男	1,295	1,199	210	0	0	5,883	26,406	283	0	0	40	201	165	458	36,138
	女	0	12	2	0	0	67	15,131	17	0	0	3	25	815	1,263	17,335
	計	1,295	1,211	212	0	0	5,950	41,537	300	0	0	43	226	980	1,719	53,473
80以上	男	1,742	731	632	1	0	2,503	27,288	685	4	0	150	463	763	824	35,788
	女	2	17	1	0	0	19	6,337	13	0	0	1	30	627	777	7,824
	計	1,744	748	633	1	0	2,522	33,625	698	4	0	151	493	1,390	1,601	43,610
合計	男	17,073	11,056	2,609	23	13	106,013	489,465	85,369	18	0	318	1,237	1,029	3,601	718,022
	女	207	569	240	1	0	3,252	486,760	80,577	0	0	10	139	1,999	5,882	589,636
	計	17,280	11,625	3,049	24	13	109,265	886,225	165,946	18	0	326	1,376	3,028	9,483	1,307,658

(3) 警察署別・年代別運転免許保有者数(平成28年12月末現在)

(単位:人)

区分 署名	合計			16歳以上20歳未満			20歳以上25歳未満			25歳以上30歳未満			30歳以上40歳未満			40歳以上50歳未満		
	計	男	女	計	男	女	計	男	女	計	男	女	計	男	女	計	男	女
福島	144,323	78,413	65,910	1,681	975	706	9,284	5,080	4,204	9,919	5,152	4,767	23,134	11,880	11,254	28,763	14,505	14,258
川俣	9,321	5,435	3,886	116	67	49	508	265	243	468	266	200	1,258	685	573	1,522	818	704
福島北	46,715	25,469	21,246	522	271	251	2,627	1,340	1,287	3,100	1,591	1,509	7,914	4,099	3,815	9,613	4,977	4,636
桑折	14,804	8,147	6,657	189	103	86	835	432	403	781	413	368	2,000	1,027	973	2,498	1,263	1,235
伊達	42,943	23,830	19,113	593	312	271	2,538	1,319	1,219	2,498	1,324	1,174	5,866	3,059	2,807	7,673	3,949	3,724
二本松	38,989	21,527	17,462	489	273	216	2,296	1,207	1,089	2,464	1,324	1,140	5,906	3,116	2,790	6,524	3,423	3,101
郡山	149,161	81,164	67,997	1,631	913	718	9,884	5,309	4,575	10,671	5,633	5,238	25,665	13,344	12,321	30,848	15,827	15,021
郡山北	72,731	39,553	33,178	791	443	348	4,449	2,276	2,173	5,865	3,032	2,833	13,956	7,195	6,761	14,438	7,617	6,821
本宮	27,231	14,670	12,581	400	223	177	1,764	908	856	1,846	984	882	4,862	2,501	2,361	4,904	2,521	2,383
須賀川	66,229	35,875	30,354	801	529	372	4,067	2,160	1,907	4,338	2,281	2,057	11,288	5,848	5,440	12,366	6,399	5,967
白河	77,257	41,975	35,282	884	533	451	4,723	2,553	2,170	5,218	2,805	2,413	13,291	6,976	6,315	13,936	7,316	6,620
石川	28,515	16,074	12,441	392	230	162	1,674	892	782	1,690	907	783	4,153	2,259	1,894	4,453	2,355	2,098
棚倉	22,659	12,742	9,917	377	222	155	1,341	744	597	1,360	740	620	3,338	1,785	1,553	3,408	1,762	1,646
田村	31,895	17,824	14,071	438	226	212	1,949	1,004	945	2,041	1,081	960	4,617	2,483	2,134	4,943	2,517	2,428
小野	13,611	7,557	6,054	190	97	93	862	456	406	828	434	392	1,794	962	832	2,085	1,036	1,049
会津若松	78,052	42,472	35,580	865	484	381	4,502	2,323	2,179	5,381	2,775	2,606	12,614	6,503	6,111	15,146	7,564	7,582
会津美里	14,206	7,851	6,355	163	88	75	717	387	330	806	423	383	1,885	1,080	905	2,039	1,044	995
猪苗代	12,937	7,172	5,765	144	84	60	723	385	338	735	388	347	1,821	954	867	1,984	1,009	975
喜多方	38,127	21,248	16,879	436	254	182	2,143	1,098	1,045	2,225	1,161	1,064	5,433	2,892	2,541	6,001	3,072	2,929
会津坂下	18,661	10,573	8,088	192	93	99	970	525	445	1,026	564	462	2,552	1,384	1,168	2,769	1,475	1,294
南会津	17,815	10,394	7,421	218	108	110	863	478	385	857	490	367	2,123	1,122	1,001	2,800	1,498	1,302
いわき中央	108,729	60,049	48,680	1,208	652	556	6,183	3,280	2,903	6,709	3,684	3,025	16,728	8,855	7,873	20,994	11,109	9,885
常磐	21,397	11,801	9,586	244	137	107	1,187	619	568	1,327	684	643	3,434	1,760	1,674	3,981	2,084	1,897
いわき東	52,725	28,608	24,119	675	366	289	3,225	1,722	1,503	3,579	1,828	1,751	9,347	4,812	4,535	11,075	5,832	5,243
いわき南	38,498	21,389	17,109	469	244	225	2,274	1,197	1,077	2,374	1,277	1,097	5,592	2,957	2,835	7,172	3,780	3,392
南相馬	49,242	26,675	21,567	527	293	234	2,688	1,434	1,254	2,705	1,538	1,167	6,577	3,593	2,984	8,163	4,359	3,804
双葉	25,567	14,132	11,435	345	177	168	1,743	908	835	1,663	885	778	3,778	2,048	1,730	4,312	2,274	2,038
浪江	16,292	8,949	7,343	173	103	70	976	497	479	1,018	523	495	2,305	1,235	1,070	2,444	1,270	1,174
相馬	30,026	16,456	13,570	365	200	165	1,694	922	772	1,938	1,088	850	4,836	2,624	2,212	5,308	2,789	2,519
合計	1,307,658	718,022	589,636	15,708	8,720	6,988	78,689	41,718	36,971	85,656	45,285	40,371	208,167	109,038	99,129	242,162	125,444	116,718

(単位：人)

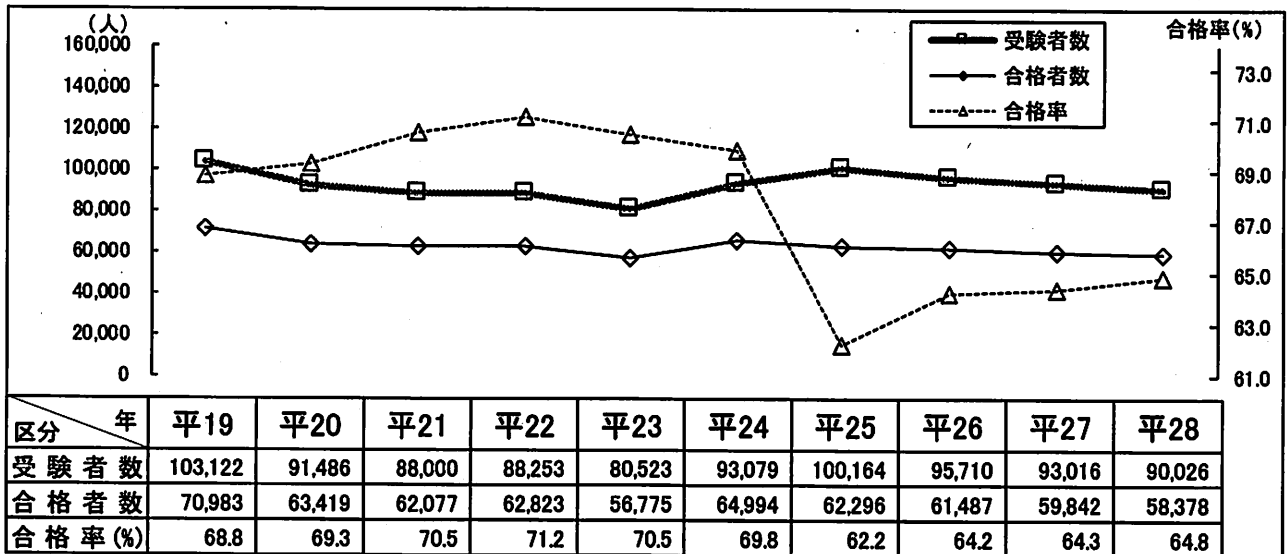
区分 署名	50歳以上60歳未満			60歳以上65歳未満			65歳以上70歳未満			70歳以上75歳未満			75歳以上80歳未満			80歳以上		
	計	男	女	計	男	女	計	男	女	計	男	女	計	男	女	計	男	女
福島	25,885	13,234	12,651	13,609	7,236	6,373	14,250	8,004	6,246	7,884	4,842	3,042	5,466	3,814	1,852	4,448	3,891	757
川俣	1,895	807	788	1,074	591	483	1,250	775	475	607	401	208	438	309	128	357	321	36
福島北	7,750	3,971	3,779	4,193	2,255	1,938	4,814	2,671	2,143	2,731	1,718	1,013	1,980	1,362	618	1,471	1,214	257
桑折	2,498	1,271	1,227	1,608	839	769	1,895	1,038	857	1,098	682	416	748	529	219	654	550	104
伊達	7,647	3,921	3,726	4,598	2,425	2,173	4,915	2,794	2,121	2,747	1,703	1,044	2,038	1,440	598	1,840	1,584	256
二本松	7,134	3,634	3,500	4,390	2,309	2,081	4,481	2,638	1,825	2,205	1,293	912	1,672	1,118	554	1,448	1,194	254
郡山	27,376	14,136	13,240	13,186	7,094	6,082	13,746	7,688	6,048	7,451	4,737	2,714	4,851	3,414	1,437	3,652	3,059	593
郡山北	12,538	6,428	6,110	6,537	3,527	3,010	6,674	3,830	2,844	3,372	2,111	1,281	2,341	1,660	681	1,770	1,434	338
本宮	4,794	2,453	2,341	2,813	1,457	1,356	2,666	1,497	1,169	1,331	809	522	965	623	342	886	716	170
須賀川	11,804	6,089	5,835	6,949	3,659	3,290	6,789	3,750	3,039	3,422	2,088	1,336	2,398	1,609	787	1,809	1,485	324
白河	13,665	7,013	6,652	8,031	4,258	3,773	7,880	4,274	3,616	4,084	2,410	1,684	2,941	1,892	1,049	2,484	1,945	539
石川	5,497	2,922	2,575	3,388	1,819	1,569	3,213	1,851	1,362	1,585	972	613	1,308	888	420	1,162	979	183
棚倉	4,255	2,230	2,025	2,635	1,425	1,210	2,507	1,427	1,080	1,283	748	515	1,099	749	350	1,078	910	166
田村	6,305	3,313	2,992	3,683	2,023	1,660	3,489	2,083	1,428	1,780	1,105	685	1,383	930	453	1,257	1,079	178
小野	2,726	1,452	1,274	1,597	850	747	1,394	786	598	852	512	340	660	436	224	625	526	99
会津若松	14,717	7,531	7,186	7,751	4,173	3,578	7,880	4,480	3,180	4,170	2,710	1,460	3,009	2,067	942	2,217	1,852	365
会津美里	2,783	1,404	1,379	1,752	946	806	1,710	977	733	872	534	338	705	442	263	674	526	148
猪苗代	2,357	1,227	1,130	1,551	815	736	1,579	918	661	749	485	284	678	424	254	616	503	113
喜多方	7,239	3,793	3,446	4,233	2,300	1,933	4,484	2,611	1,873	2,170	1,336	834	2,022	1,311	711	1,741	1,420	321
会津坂下	3,321	1,693	1,628	2,202	1,170	1,032	2,297	1,365	932	1,223	722	501	1,037	668	369	1,072	914	158
南会津	3,381	1,830	1,551	2,026	1,088	940	2,064	1,257	807	1,281	805	476	1,116	785	331	1,088	935	151
いわき中央	20,311	10,544	9,767	10,830	5,921	4,909	11,542	6,432	5,110	6,352	3,804	2,548	4,541	3,085	1,456	3,331	2,683	648
常磐	3,711	1,866	1,845	2,286	1,266	1,000	2,515	1,458	1,057	1,220	773	447	850	615	235	642	519	123
いわき東	9,018	4,694	4,324	4,645	2,461	2,184	4,929	2,744	2,185	2,916	1,754	1,162	1,912	1,249	663	1,404	1,104	300
いわき南	6,761	3,527	3,234	3,847	2,083	1,764	4,288	2,385	1,803	2,497	1,520	977	1,926	1,238	588	1,418	1,201	217
南相馬	8,548	4,479	4,069	5,462	2,895	2,567	5,988	3,297	2,691	3,116	1,771	1,345	2,396	1,465	931	2,072	1,551	521
双葉	4,802	2,580	2,322	2,884	1,614	1,270	2,824	1,568	1,256	1,381	814	567	984	662	322	751	602	149
浪江	3,148	1,616	1,532	1,962	1,041	921	1,893	1,147	846	1,001	601	400	756	502	254	516	414	102
相馬	5,130	2,603	2,527	3,151	1,645	1,506	3,356	1,845	1,511	1,762	1,013	748	1,355	852	503	1,131	875	256
合計	236,996	122,341	114,655	132,673	71,223	61,650	137,182	77,578	59,804	73,142	44,751	28,391	53,473	36,138	17,335	43,610	35,766	7,824

2 運転免許試験

平成 28 年中の受験者数は 90,026 人で、前年比 2,990 人 (3.2%)、合格者数は 58,378 人で、前年比 1,464 人 (2.4%) それぞれ減少した。合格率は 64.8% で、前年比 0.5 ポイント増加した。

(1) 運転免許試験の推移 (平成 19 年～平成 28 年)

(単位：人・%)



(2) 運転免許種類別受験者数

(単位：人・%)

種類	区分			種類	区分				
	受験者(人)	合格者(人)	合格率(%)		受験者(人)	合格者(人)	合格率(%)		
第一種免許	大型	1,826	1,699	93.0	第二種免許	大型	1,066	272	25.5
	中型	2,404	2,381	99.0		中型	18	14	77.8
	普通	34,840	19,937	57.2		普通	961	153	15.9
	大特	2,055	1,785	86.9		大特	50	17	34.0
	大自二	1,650	1,520	92.1		けん引	30	5	16.7
	普自二	3,010	2,133	70.9		小計	2,125	461	21.7
	普自二(小)	137	93	67.9	仮免許	大型	2,213	1,861	84.1
	小特	24	10	41.7		中型	1,012	961	95.0
	原付	1,018	513	50.4		普通	36,964	24,364	65.9
	けん引	748	660	88.2		小計	40,189	27,186	67.6
小計	47,712	30,731	64.4	合計	90,026	58,378	64.8		

3 運転免許証の交付状況

平成 28 年中の運転免許証の総交付数は 354,027 件で、前年比 25,696 件 (6.8%) 減少した。内訳をみると、仮免許が前年比 172 件 (0.6%)、国外免許が前年比 75 件 (5.3%) 増加し、更新が前年比 24,213 件 (7.8%)、新規・併記・更新忘れが前年比 1,359 件 (4.3%)、再交付が前年比 371 件 (4.4%) それぞれ減少した。

(単位：件)

	交付数
更新	287,308
新規・併記・更新忘れ	30,011
仮免許	27,213
再交付	8,009
国外	1,486
合計	354,027

4 運転免許更新手続きの日曜日窓口開設状況

(1) 福島運転免許センター

平成28年中の日曜日窓口利用者数は24,605人で、前年比1,893人(7.1%)減少した。利用者を住居地別にみると、福島市内居住者が10,718人(43.6%)で、その他居住者が13,887人(56.4%)となっている。

(単位：人)

区分 曜日等	総利用者数	1日平均の 利用者数	利用者の居住地	
			福島市	その他
日曜日	24,605	482	10,718	13,887
平日	45,535	186	27,779	17,756
合計	70,140	—	38,497	31,643

(2) 郡山運転免許センター

平成28年中の日曜日窓口利用者数は17,662人で、前年比1,623人(8.4%)減少した。利用者を住居地別にみると、郡山市内居住者が5,790人(32.8%)で、その他居住者が11,872人(67.2%)となっている。

(単位：人)

区分 曜日等	総利用者数	1日平均の 利用者数	利用者の居住地	
			郡山市	その他
日曜日	17,662	736	5,790	11,872
平日	83,397	340	41,711	41,686
合計	101,059	—	47,501	53,558

5 指定自動車教習所

(1) 指定自動車教習所等の状況

(単位：人)

番号	教習所名	区分	入所者数	卒業者数	番号	教習所名	区分	入所者数	卒業者数
1	福島自動車学校	県	700	675	22	喜多方自動車教習所	会津	477	380
2	北部日本自動車学校	県	1,000	1,000	23	会津中央自動車教習所	会津	554	528
3	本宮自動車学校	県	1,571	1,482	24	第一自動車教習所	会津	132	239
4	マツキドライビングスクール福島飯坂校	県	1,479	1,470	25	田島ドライビングスクール	会津	868	854
5	保原自動車学校	県	746	675	26	会津自動車学校	会津	365	365
6	杉妻自動車学校	県	1,061	940	27	会津平和自動車学校	会津	316	311
7	東垂自動車学校	県	1,012	925	28	扇町自動車学校	会津	1,063	1,027
8	郡山自動車学校	県	880	853	29	会津若松平和自動車学校	会津	478	440
9	昭和ドライバースカレッジ	県	3,050	2,666	30	常交自動車学校	いわき	568	504
10	中央総合自動車学校	県	751	723	31	平中央自動車学校	いわき	995	950
11	白河自動車学校	県	492	444	32	小名浜自動車学校	いわき	824	831
12	須賀川ドライビングスクール	県	665	637	33	タイヘイドライバースクール	いわき	2,692	2,583
13	西部自動車学校	県	1,045	1,017	34	福陽自動車教習所	相双	834	803
14	石川自動車教習所	県	260	257	35	湯本自動車学校	相双	1,326	1,252
15	棚倉自動車教習所	県	414	438	36	原町自動車学校	相双	506	482
16	富久山自動車教習所	県	1,556	1,369	37	富岡自動車学校	相双	0	0
17	県南自動車教習所	県	1,307	1,298	38	ふたば自動車学校	相双	0	0
18	田村自動車教習所	県	850	823	39	福島県東部自動車教習所	相双	390	358
19	南部自動車学校	県	819	729	40	原町中央自動車教習所	相双	513	507
20	南湖自動車学校	県	2,375	2,323	41	福島駐屯地自動車教習所	相双	312	311
21	矢吹自動車教習所	県	293	281					
	届出	菅妻自動車学校	407	310					
						合計		35,539	33,748

県内の指定自動車教習所数は40所(自衛隊1所を含む。)であり、平成28年中の入所者数35,539人、前年比804人(2.2%)、卒業生33,748人、前年比969人(2.8%)それぞれ減少した。

また、届出自動車教習所数は1所であり、平成28年中の入所者数407人、前年比32人(7.3%)減少し、卒業生数は310人で前年と同数であった。

平成28年6月1日、第一自動車教習所は喜多方自動車教習所と統合し、第一自動車教習所は閉校となり、喜多方自動車教習所は喜多方ドライビングスクールと名称を改めた。

富岡自動車学校及びふたば自動車学校は、現在も震災のため休校中である。

(2) 指定自動車教習所等一覧

ア 指定自動車教習所

教習所名	住 所 地	指定年月日	電 話 番 号
1 福島自動車学校	福島市町蔵坂字原中2-51	S35.12.20	024-591-1703
2 マツキドライビングスクール福島飯坂校	福島市飯坂町湯野字洞下1	S39.4.24	024-542-1131
3 杉妻自動車学校	福島市清水町字東塚9	S44.3.11	024-549-3331
4 東亜自動車学校	福島市松川町浅川字御石ケ沢5	S45.10.13	024-567-3231
5 福島駐屯地自動車教習所	福島市荒井字原宿1	S37.11.27	024-593-1212
6 北部日本自動車学校	伊達市原島95	S37.4.6	024-583-3331
7 保原自動車学校	伊達市保原町字泉町65	S43.4.23	024-575-2224
8 本宮自動車学校	安達郡大玉村大山字廻森18	S37.12.12	0243-48-2218
9 郡山自動車学校	郡山市田村町金屋字マセ口53	S35.12.20	024-944-0440
10 昭和ドライバースカレッジ	郡山市芳賀一丁目3-4	S35.12.20	024-944-2326
11 中央総合自動車学校	郡山市太極町字新池下1	S37.8.11	024-951-1130
12 西部自動車学校	郡山市富田町字福川原40	S38.5.29	024-932-1600
13 富久山自動車教習所	郡山市富久山町福原字水穴1	S39.8.26	024-922-8070
14 須賀川ドライビングスクール	岩瀬郡鏡石町蕨之沢町353	S37.12.12	0248-73-4144
15 南部自動車学校	須賀川市西川字池ノ上51-5	S42.10.12	0248-75-2171
16 白河自動車学校	白河市五番丁川原101-5	S37.11.9	0248-22-7171
17 泉南自動車学校	白河市東釜子字古釜内98	S38.2.8	0248-34-2565
18 両湖自動車学校	白河市白坂一里段6-236	S45.2.24	0248-22-1177
19 矢吹自動車教習所	西白河郡矢吹町小松358	S49.5.7	0248-44-3280
20 石川自動車教習所	石川郡石川町字敷敷の入72	S38.12.24	0247-28-2897
21 棚倉自動車教習所	東白川郡棚倉町棚倉字日向前220-1	S39.8.4	0247-33-2573
22 田村自動車教習所	田村市船引町船引字山の内149-1	S40.5.7	0247-82-0700
23 会津中央自動車教習所	会津若松市米代二丁目5-41	S38.7.25	0242-26-1344
24 会津自動車学校	会津若松市神指町東城戸247	S43.10.2	0242-24-0511
25 扇町自動車学校	会津若松市一箕町大字龜賀字北柳原16	S63.4.3	0242-22-3759
26 会津若松平和自動車学校	会津若松市一箕町大字龜賀字郷之原228-3	H元.5.2	0242-32-1155
27 喜多方自動車教習所	喜多方市字大谷地8014-2	S38.7.10	0241-22-0997
28 会津平和自動車学校	河沼郡会津坂下町大字福原字兵泥8	S48.4.10	0242-83-1111
29 田島ドライビングスクール	南会津郡南会津町永田字堂前2239	S41.8.10	0241-62-1152
30 常交自動車学校	いわき市内郷御殿町川向10	S36.3.29	0246-26-3723
31 平中央自動車学校	いわき市内郷小島町天ノ田15	S36.12.1	0246-26-3429
32 タイヘイドライバースクール	いわき市平塚字古川1-1	S38.1.12	0246-23-3411
33 湯本自動車学校	いわき市常磐水野谷町千代鶴1-2	S50.7.22	0246-43-7781
34 小名浜自動車学校	いわき市小名浜字富岡向147	S37.6.15	0246-54-5210
35 福陽自動車教習所	いわき市鏡町上川田19	S38.8.30	0246-63-4553
36 原町自動車教習所	南相馬市原町区南町四丁目50	S36.12.12	0244-23-2960
37 原町中央自動車教習所	南相馬市原町区鏡町一丁目27	S39.8.26	0244-23-2539
38 福島県東部自動車教習所	相馬市程田字瀧石54-5	S39.3.1	0244-35-2264
39 富岡自動車学校	双葉郡富岡町大字大曾字川田195(休校中)	S38.3.9	0240-22-2470
40 ふたば自動車学校	双葉郡浪江町高瀬字小高瀬道198-3(休校中)	S38.3.9	0240-34-2535
- 第一自動車教習所	喜多方市松山町大飯坂字切湯241(平成28年6月1日廃校)	S42.11.28	0241-22-0088

イ 届出自動車教習所

教習所名	住 所 地	指定年月日	電 話 番 号
1 吾妻自動車教習所	福島市下野寺字遠原36-2	H13.12.25	024-591-1825

第7編 運転免許と行政処分

第2 行政処分

1 行政処分決定状況

平成28年中の行政処分の決定は、取消し748件、停止3,529件、拒否・事後取消し4件、保留・事後停止0件、処分猶予3件、不処分6件で、総件数4,290件で、前年比648件(17.8%)増加した。

2 意見の聴取(聴聞)の実施状況

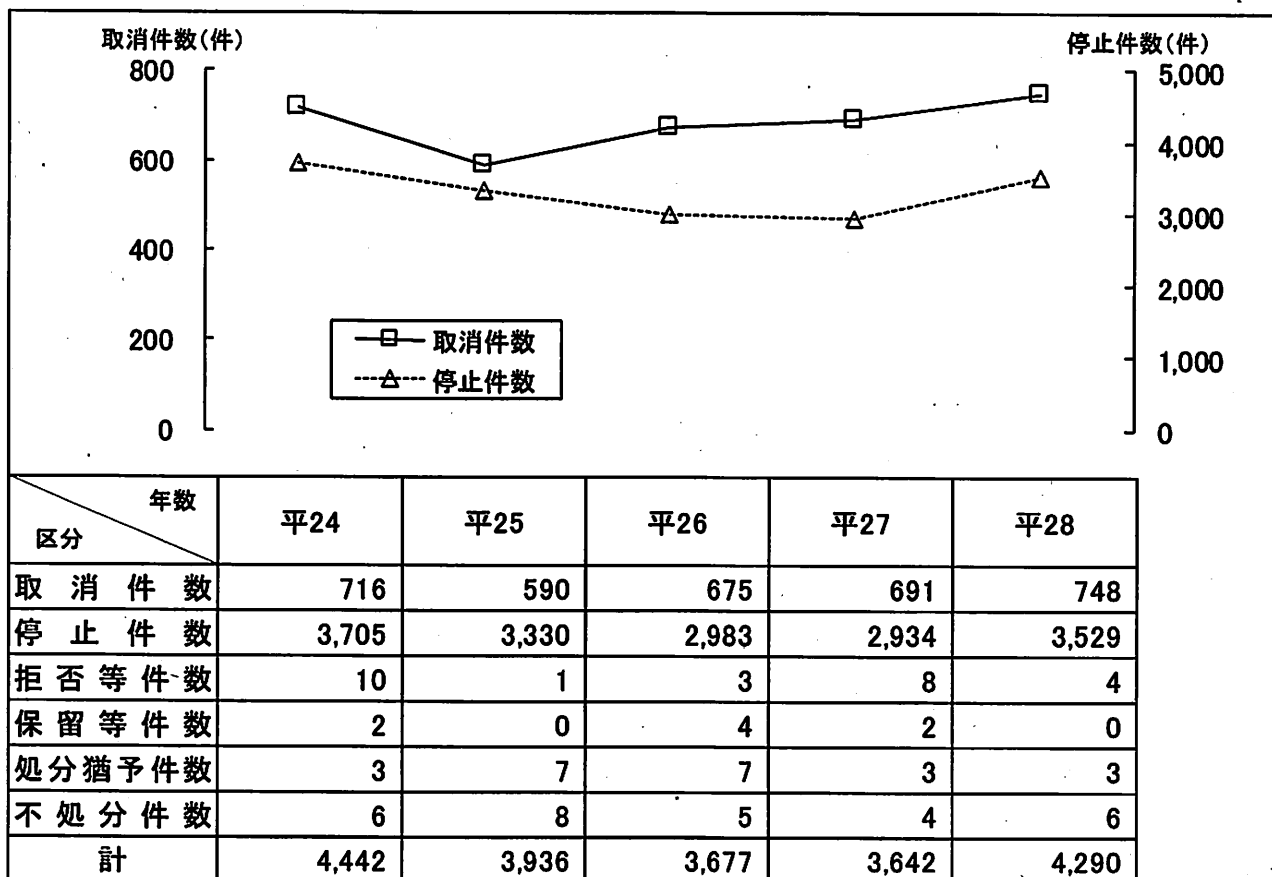
平成28年中の意見の聴取(聴聞)の実施状況は1,407件で、前年比263件(23.0%)増加した。内訳をみると、公安委員会意見の聴取(聴聞)が790件で、前年比47件(6.3%)増加し、本部長意見の聴取(聴聞)が617件で、前年比216件(53.9%)増加した。

3 仮停止の状況

平成28年中の仮停止件数は22件で、前年比13件(144.4%)増加した。

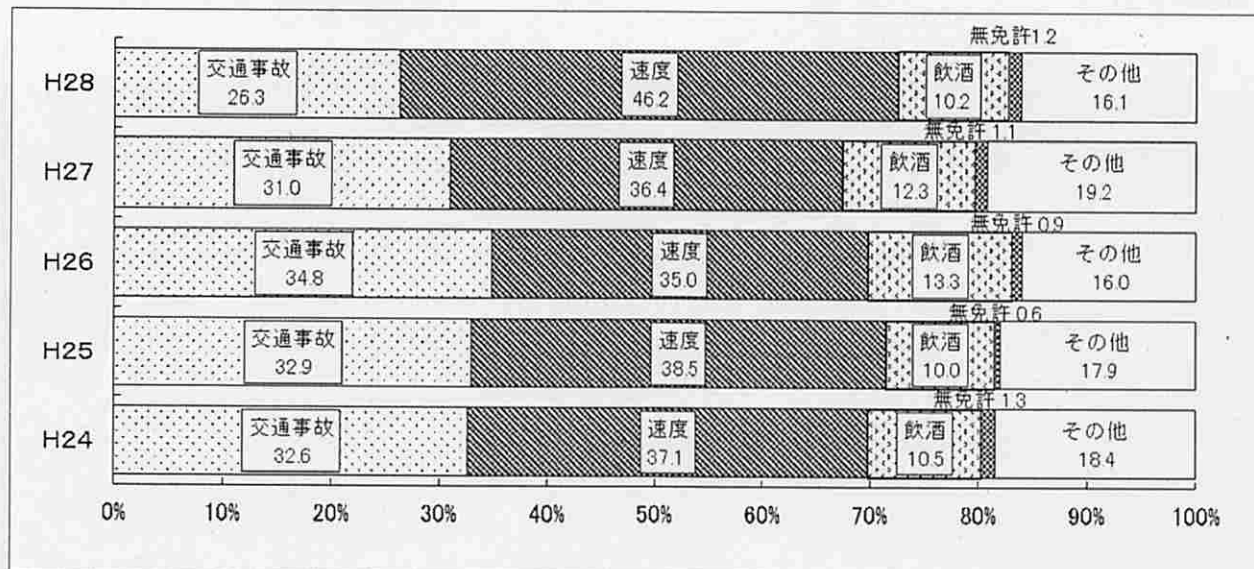
4 年別行政処分決定状況

(単位：件)



5 主な違反別処分決定状況

(単位：%)



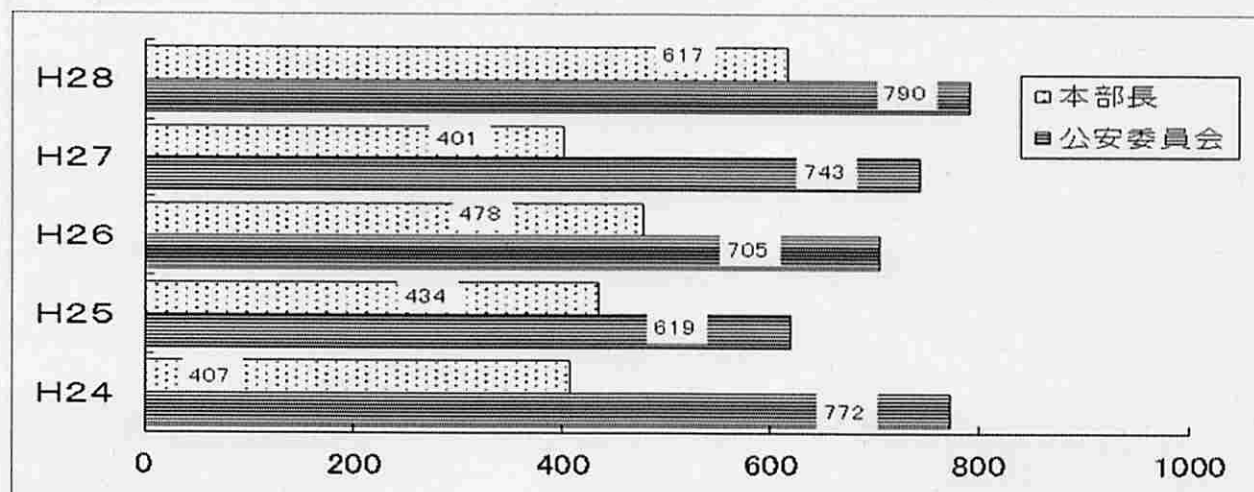
6 量定別処分決定状況

(単位：件)

処分理由	処分内容	取消	停止処分				処分猶予	不処分	拒否保留	合計
			90~180日	60日	30日	停止計				
交通	事故	133	67	332	593	992	1	2		1,128
法令違反	飲酒	370	69			69				439
	無免許	52				0			1	53
	速度超過	40	367	104	1,467	1,938		2		1,980
	その他	24	67	73	304	444	2	2		472
	小計	486	503	177	1,771	2,451	2	4	1	2,944
一定の病	気	132	82	2	2	86				218
合計		751	652	511	2,366	3,529	3	6	1	4,290
執行	件数	605	568	482	2,283	3,333			1	3,939
警告	発出件数	6,308								6,308

7 年別意見の聴取（聴聞）実施状況

(単位：件)



第3 運 転 者 講 習

1 停止処分者講習の実施状況

平成 28 年中の停止処分者数は 3,333 人で、このうち 2,884 人 (86.5%) が講習を受講した。受講者数は、前年比 378 人 (15.1%) 増加した。

処分期間別の受講者をみると、長期が 396 人で前年比 75 人 (23.4%) 増加、中期が 384 人で、前年比 31 人 (7.5%) 減少、短期が 2,104 人で前年比 334 人 (18.9%) 増加した。

2 更新時講習等の実施状況

(1) 平成 28 年中の受講者数は 244,269 人で、前年比 25,654 人 (9.5%) 減少した。受講者の内訳をみると、優良運転者講習 154,002 人 (63.1%)、一般運転者講習 40,172 人 (16.4%)、違反運転者講習 32,468 人 (13.3%)、初回更新者講習 17,627 人 (7.2%) となっている。

(2) 平成 28 年中の特定任意講習受講者数は 26 人で、前年比 8 人 (44.4%) 増加した。

3 初心運転者講習の実施状況

平成 28 年中の受講者は 414 人で、前年比 7 人 (1.7%) 増加した。受講者の内訳をみると、普通免許 379 人 (91.5%)、大型二輪免許 6 人 (1.5%)、普通二輪免許 24 人 (5.8%)、原付免許 5 人 (1.2%) となっている。

4 取消処分者講習の実施状況

平成 28 年中の受講者数は 532 人で、前年比 67 人 (11.2%) 減少した。受講者の内訳をみると、一般取消講習 225 人 (42.3%)、飲酒取消講習 307 人 (57.7%) であった。

※ 取消処分者講習については、平成 25 年 4 月 1 日から、飲酒運転を理由として取消処分等を受けた者を対象とした「飲酒取消講習」と、それ以外の者を対象とした「一般の講習」に区分して実施している。

5 違反者講習の実施状況

平成 28 年中の受講者数は 763 人で、前年比 104 人 (12.0%) 減少した。受講者の内訳をみると、事前体験コース 12 人 (1.6%)、当日体験コース 566 人 (74.2%)、実車体験コース 185 人 (24.2%) であった。

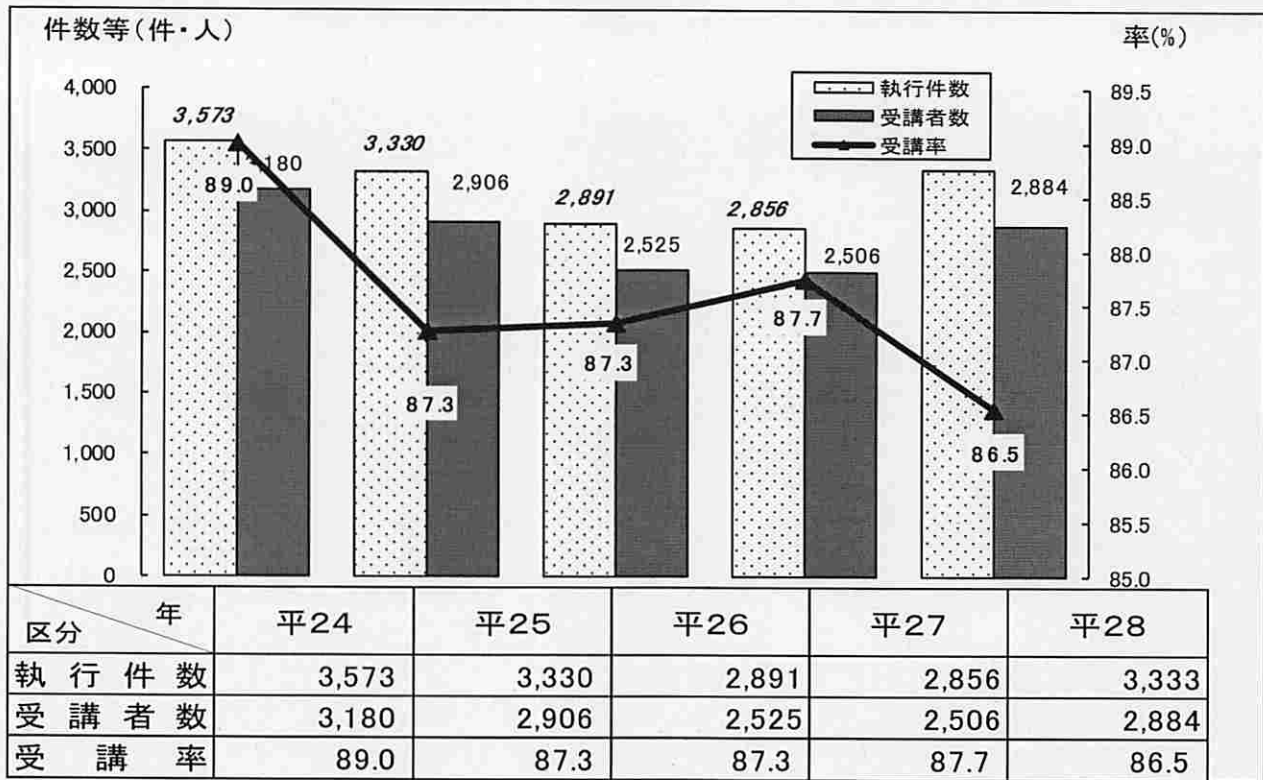
6 高齢者講習の実施状況

(1) 平成 28 年中の高齢者講習受講者数は 47,424 人で、前年比 2,006 人 (4.1%) 減少した。

(2) 平成 28 年中の特定任意高齢者講習受講者は 41 人で、前年比 20 人 (95.2%) 増加した。

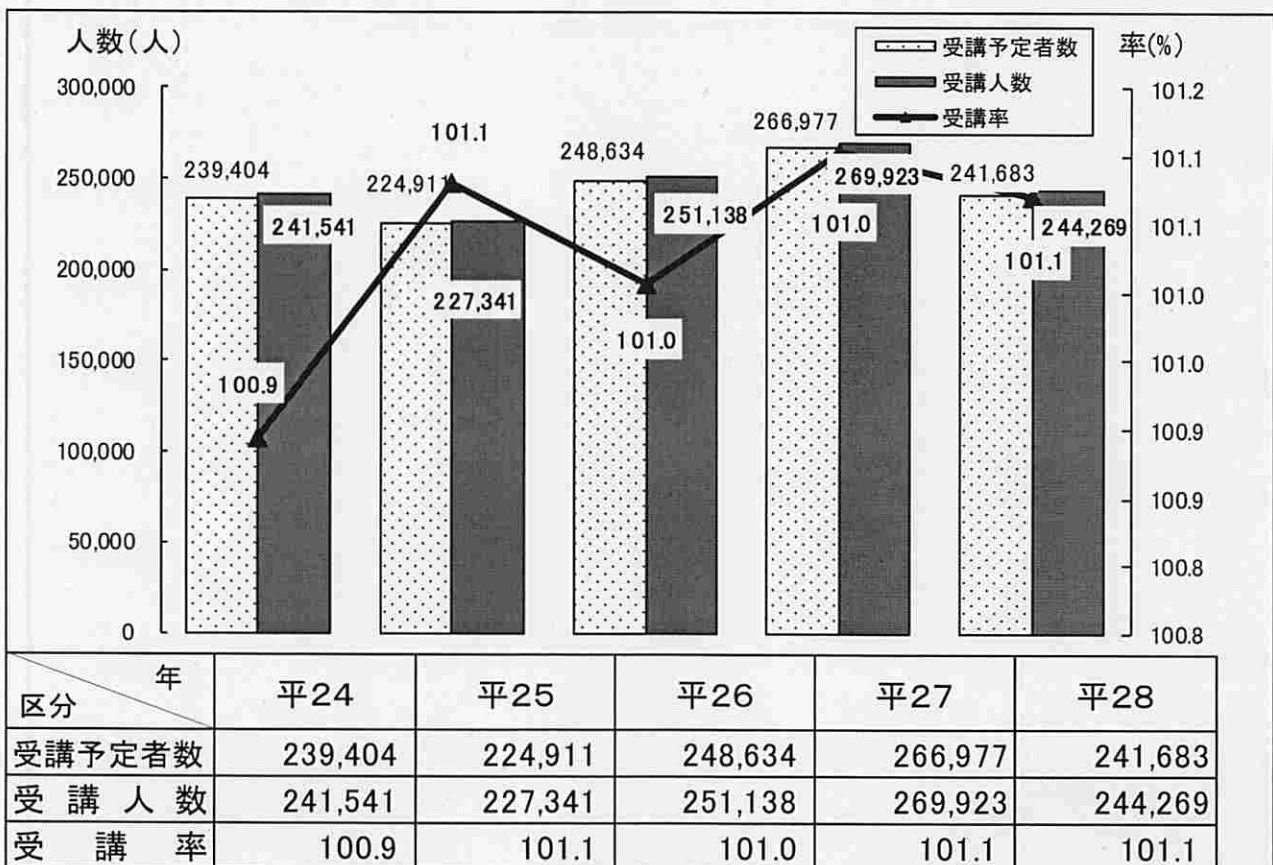
別表「年別停止処分者講習実施状況」

(単位：件・人・%)



別表「年別更新時講習実施状況」

(単位：人・%)



別表 青森県別更新時講習及び特定任意講習実施状況

(単位:回・人・%)

区分 開校地	更新時講習										特定失効																				
	優良選抜者講習					一般選抜者講習					初回更新者講習					更新時講習合計					特定失効講習受講人員					特定任意講習受講人員					
	回数	予定人員	受講人員	率(%)	回数	予定人員	受講人員	率(%)	回数	予定人員	受講人員	率(%)	回数	予定人員	受講人員	率(%)	優良選抜者講習	一般選抜者講習	初回更新者講習	更新時講習合計	優良選抜者講習	一般選抜者講習	初回更新者講習	特定失効講習受講人員	優良選抜者講習	一般選抜者講習	初回更新者講習	合計	特定任意講習受講人員		
板柳セゾー	1281	38,692	3,000	100.3%	590	10,088	10,134	100.5%	590	8,232	8,288	100.4%	590	5,374	5,403	100.5%	63	264	171	62,493	63	264	171	0	0	0	0	617	63,110	0	
板柳セゾー	1,088	54,071	55,086	100.2%	594	15,571	15,601	100.5%	594	13,753	13,854	100.7%	594	8,870	8,922	100.5%	0	0	0	93,573	153	643	498	230	1,494	95,017	0	0	0	0	0
福島	0	0	0	0	0	0	0	0	0	0	0	0	0	0	0	0	0	0	0	0	0	0	0	20	0	0	0	0	0	0	
川島分庁舎	24	511	493	96.5%	12	62	60	96.8%	11	34	34	100.0%	8	6	6	75.0%	0	0	0	593	0	0	0	0	0	0	0	0	593	0	
福島北	0	0	0	0	0	0	0	0	0	0	0	0	0	0	0	0	0	0	0	0	0	0	0	0	0	0	0	0	0	0	
磐前分庁舎	25	599	571	95.3%	12	88	84	95.5%	12	62	61	98.4%	6	11	9	81.8%	0	0	0	785	0	0	0	0	0	0	0	0	785	0	
伊達	50	1,810	1,833	101.3%	24	304	299	98.4%	23	171	180	101.7%	12	38	40	102.6%	0	0	0	2,352	0	0	0	0	0	0	0	0	2,352	0	
二本松	49	1,709	1,696	99.2%	24	283	301	102.7%	24	166	168	101.1%	12	33	36	106.1%	0	0	0	2,220	0	0	0	0	0	0	0	0	2,220	0	
郡山	0	0	0	0	0	0	0	0	0	0	0	0	0	0	0	0	0	0	0	0	0	0	0	0	0	0	0	0	0	0	
郡山北	0	0	0	0	0	0	0	0	0	0	0	0	0	0	0	0	0	0	0	0	0	0	0	0	0	0	0	0	0	0	
本野分庁舎	61	1,072	1,087	99.5%	23	192	180	93.8%	23	113	109	96.5%	10	16	19	105.6%	0	0	0	1,395	0	0	0	0	0	0	0	0	1,395	0	
須賀川	60	1,455	1,457	99.5%	24	224	219	97.8%	27	170	163	95.9%	12	31	33	106.5%	0	0	0	1,872	0	0	0	0	0	0	0	0	1,872	0	
白豆	137	4,681	4,604	100.5%	35	681	678	99.7%	47	553	555	98.6%	12	161	154	95.7%	0	0	0	6,192	0	0	0	0	0	0	0	0	6,192	0	
石川	51	1,373	1,397	101.7%	24	309	312	101.0%	27	165	164	99.4%	11	32	33	103.1%	0	0	0	1,908	0	0	0	0	0	0	0	0	1,908	0	
楢倉	52	1,606	1,624	101.0%	25	423	417	98.6%	21	275	271	98.5%	12	64	61	95.3%	0	0	0	2,373	0	0	0	0	0	0	0	0	2,373	0	
田村	65	1,431	1,427	99.7%	24	271	274	99.6%	16	192	119	97.5%	12	23	21	91.3%	0	0	0	1,781	0	0	0	0	0	0	0	0	1,781	0	
小野分庁舎	47	740	744	100.5%	23	105	112	106.7%	17	74	79	102.7%	13	24	26	108.3%	0	0	0	938	0	0	0	0	0	0	0	0	938	0	
金谷岩谷	175	5,833	6,554	112.5%	43	1,034	1,243	120.2%	42	680	797	117.2%	31	289	356	123.2%	0	0	0	8,950	0	0	0	0	0	0	0	0	8,950	0	
金谷東分庁舎	49	1,352	1,328	98.3%	23	220	216	98.2%	23	149	145	97.3%	20	57	54	94.7%	0	0	0	1,746	0	0	0	0	0	0	0	0	1,746	0	
猪苗代	30	816	819	100.4%	24	188	202	102.0%	24	110	102	92.7%	20	40	36	97.5%	0	0	0	1,182	0	0	0	0	0	0	0	0	1,182	0	
栗多方	101	3,358	3,391	100.4%	24	689	653	97.6%	24	458	414	88.5%	24	161	158	98.2%	0	0	0	4,604	0	0	0	0	0	0	0	0	4,604	0	
会津坂下	60	1,848	1,799	97.4%	24	337	337	100.0%	23	208	218	104.8%	22	64	66	103.1%	0	0	0	2,490	0	0	0	0	0	0	0	0	2,490	0	
南会津	49	1,496	1,495	99.9%	24	245	243	99.2%	24	144	140	97.2%	12	56	55	98.2%	0	0	0	1,823	0	0	0	0	0	0	0	0	1,823	0	
いわき中央	202	9,312	9,203	100.3%	49	2,699	2,761	102.3%	33	2,116	2,223	105.1%	12	994	648	64.8%	0	0	0	15,435	0	0	0	0	0	0	0	0	15,435	0	
常陸分庁舎	49	2,316	2,283	97.7%	24	631	641	101.6%	24	509	511	100.4%	12	146	160	102.7%	0	0	0	3,695	0	0	0	0	0	0	0	0	3,695	0	
いわき東	111	5,448	5,346	98.1%	25	1,429	1,422	99.5%	25	1,157	1,134	98.0%	12	354	391	102.0%	0	0	0	8,203	0	0	0	0	0	0	0	0	8,203	0	
いわき南	61	3,540	3,528	100.1%	36	976	1,000	102.5%	30	732	798	108.7%	12	246	296	108.1%	0	0	0	5,892	0	0	0	0	0	0	0	0	5,892	0	
南相馬	110	3,494	3,449	98.7%	49	891	869	96.5%	42	704	698	99.1%	24	177	177	100.0%	0	0	0	5,189	0	0	0	0	0	0	0	0	5,189	0	
双葉	24	450	445	98.9%	12	135	137	101.5%	12	95	98	100.0%	11	22	21	95.5%	0	0	0	689	0	0	0	0	0	0	0	0	689	0	
郡山分庁舎	0	0	0	0	0	0	0	0	0	0	0	0	0	0	0	0	0	0	0	0	0	0	0	0	0	0	0	0	0	0	
相馬	64	2,678	2,597	97.0%	24	698	659	94.4%	23	546	517	94.7%	12	176	166	93.8%	0	0	0	3,637	0	0	0	0	0	0	0	0	3,637	0	
計	4,032	152,051	153,786	101.1%	1,751	38,638	39,265	101.6%	1,721	31,545	31,828	100.9%	1,470	17,690	17,278	101.1%	216	907	639	242,156	216	907	639	349	2,111	244,269	26	2,442	246,711	0	
前年同月	4,151	166,828	169,514	101.8%	1,758	43,652	44,458	101.8%	1,709	36,250	36,693	101.1%	1,473	17,895	18,109	101.2%	213	891	672	267,781	213	891	672	388	2,162	269,943	18	2,450	272,393	0	
増減	-119	-14,777	-14,729	-9.0%	-7	-4,858	-5,193	-107.4%	-12	-4,705	-4,854	-103.2%	-3	-785	-828	-105.5%	-3	16	-33	-25,603	-3	16	-33	-37	-51	-25,654	8	-8	-25,654	0	
増減率	-2.9%	-8.9%	-9.7%	-9.7%	-0.4%	-11.3%	-11.7%	-11.7%	0.7%	-13.0%	-13.2%	-13.2%	-0.2%	-4.4%	-4.6%	-4.6%	-4.6%	-4.6%	-8.6%	-8.6%	-4.4%	-4.4%	-4.4%	-4.4%	-2.4%	-2.4%	-2.4%	-2.4%	-2.4%	-2.4%	