

第2 東北の交通事故

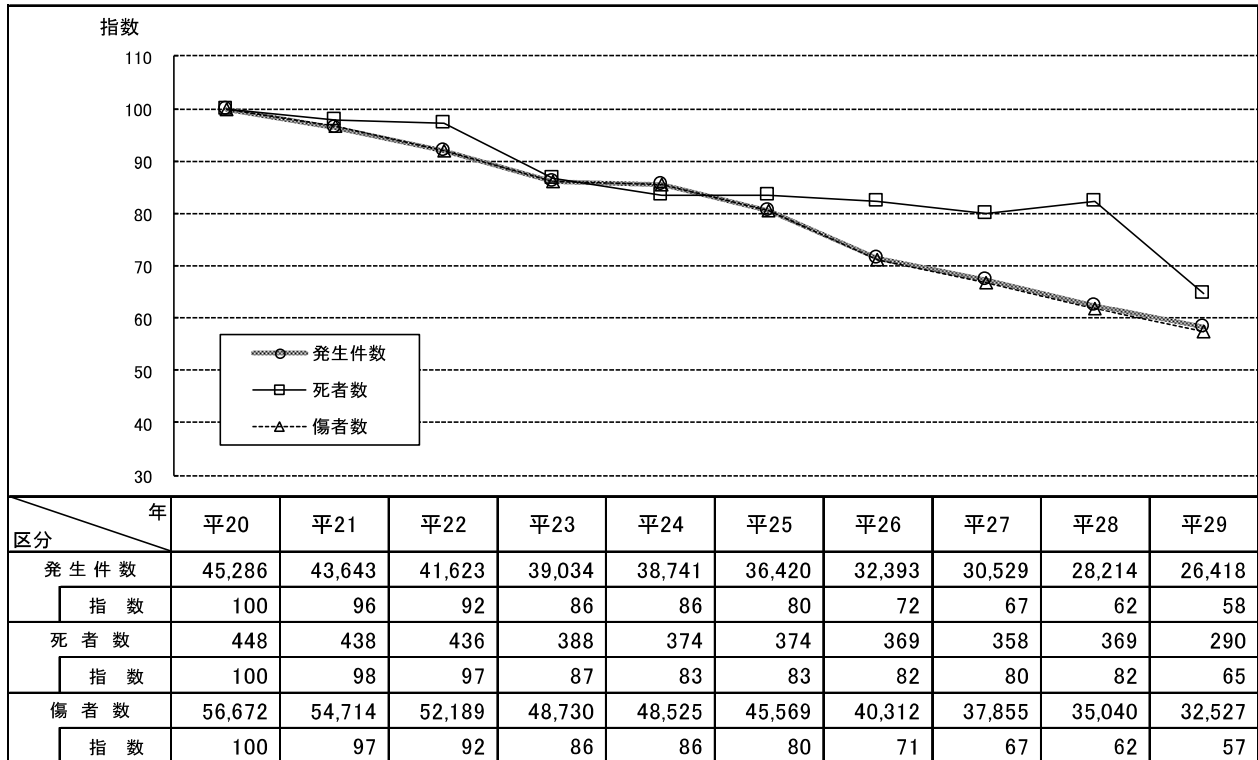
1 概況

平成29年中に東北6県で発生した交通事故は、

発生件数	26,418件	(前年比)	-1,796件	6.4%減)
死者数	290人	(前年比)	-79人	21.4%減)
傷者数	32,527人	(前年比)	-2,513人	7.2%減)

で、発生件数、死者数、傷者数の全てで減少した。

(単位：件・人・%)




2 県別交通事故発生状況

(単位：件・人・%)

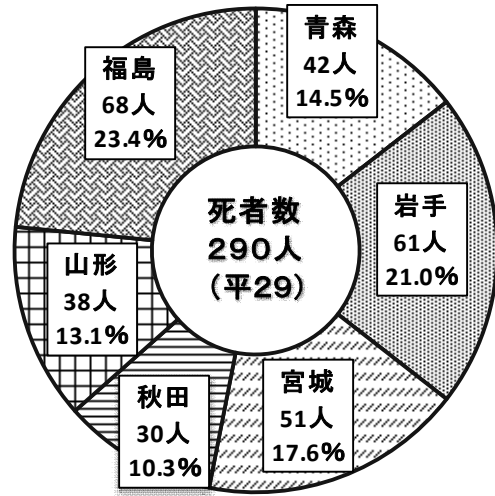
区分		県名	青森	岩手	宮城	秋田	山形	福島	計
発生件数	平 29		3,258	2,231	7,491	2,034	5,816	5,588	26,418
	平 28		3,740	2,373	7,986	2,177	6,136	5,802	28,214
	増減数		-482	-142	-495	-143	-320	-214	-1,796
	増減率(%)		-12.9	-6.0	-6.2	-6.6	-5.2	-3.7	-6.4
死者数	平 29		42	61	51	30	38	68	290
	平 28		53	73	71	54	28	90	369
	増減数		-11	-12	-20	-24	10	-22	-79
	増減率(%)		-20.8	-16.4	-28.2	-44.4	35.7	-24.4	-21.4
傷者数	平 29		4,022	2,730	9,353	2,468	7,244	6,710	32,527
	平 28		4,539	2,971	10,057	2,691	7,670	7,112	35,040
	増減数		-517	-241	-704	-223	-426	-402	-2,513
	増減率(%)		-11.4	-8.1	-7.0	-8.3	-5.6	-5.7	-7.2

3 県別・年別推移

東北各県の発生の割合



東北各県の死者数の割合



(単位：件・人)

区分		県名	青森	岩手	宮城	秋田	山形	福島	計
発生 件 数	平 20	20	6,404	4,458	10,947	3,928	7,832	11,717	45,286
	平 21	21	6,005	4,388	10,660	3,710	7,593	11,287	43,643
	平 22	22	5,842	4,097	10,420	3,206	7,393	10,665	41,623
	平 23	23	5,467	3,746	9,899	2,996	7,308	9,618	39,034
	平 24	24	5,221	3,408	10,409	2,830	7,084	9,789	38,741
	平 25	25	4,963	3,058	9,851	2,518	7,082	8,948	36,420
	平 26	26	4,133	2,712	9,142	2,270	6,426	7,710	32,393
	平 27	27	3,854	2,560	8,624	2,151	6,446	6,894	30,529
	平 28	28	3,740	2,373	7,986	2,177	6,136	5,802	28,214
	平 29	29	3,258	2,231	7,491	2,034	5,816	5,588	26,418
死 者 数	平 20	20	62	69	95	61	48	113	448
	平 21	21	50	81	92	64	50	101	438
	平 22	22	66	67	80	60	51	112	436
	平 23	23	54	66	67	57	50	94	388
	平 24	24	59	83	64	42	37	89	374
	平 25	25	48	72	88	48	39	79	374
	平 26	26	54	64	83	37	44	87	369
	平 27	27	40	80	66	38	57	77	358
	平 28	28	53	73	71	54	28	90	369
	平 29	29	42	61	51	30	38	68	290
傷 者 数	平 20	20	7,962	5,553	13,759	4,824	9,915	14,659	56,672
	平 21	21	7,482	5,401	13,447	4,552	9,590	14,242	54,714
	平 22	22	7,161	5,125	13,323	3,984	9,343	13,253	52,189
	平 23	23	6,790	4,616	12,696	3,665	9,108	11,855	48,730
	平 24	24	6,460	4,269	13,322	3,533	8,753	12,188	48,525
	平 25	25	6,122	3,837	12,651	3,146	8,752	11,061	45,569
	平 26	26	5,105	3,424	11,703	2,819	7,811	9,450	40,312
	平 27	27	4,773	3,220	10,913	2,568	8,037	8,344	37,855
	平 28	28	4,539	2,971	10,057	2,691	7,670	7,112	35,040
	平 29	29	4,022	2,730	9,353	2,468	7,244	6,710	32,527