

第7編 運転免許と行政処分

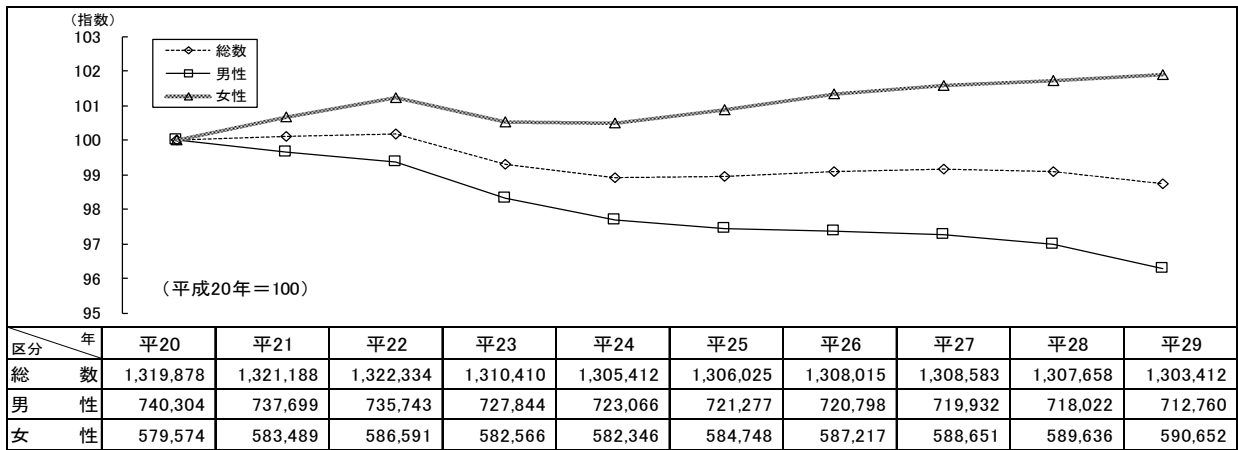
第1 運 転 免 許

1 運転免許保有者数

平成29年末現在の運転免許保有者数は1,303,412人で、県人口に占める割合は、男性が1.30人に1人、女性が1.60人に1人、総数で1.44人に1人となっている。また、前年比で、男性が5,262人(0.7%)減少、女性が1,016人(0.2%)増加し、総数で4,246人(0.3%)減少した。

(1) 運転免許保有者数の推移(平成20年～平成29年)

(単位：人)



(2) 運転免許種類別保有者数

(単位：人)

区 分 年 齢	男 女 別	第 一 種											第 二 種					合 計				
		大	型	中	型	準	中	型	普	通	大	特	けん引	大	自二	普自二	小		特原	付小	小	計
16～19	男	4	0	4,433	3,692	0	0	0	185	2	245	8,561	0	0	0	0	0	0	0	0	0	8,561
	女	0	0	3,324	3,530	0	0	0	12	0	51	6,917	0	0	0	0	0	0	0	0	0	6,917
	計	4	0	7,757	7,222	0	0	0	197	2	296	15,478	0	0	0	0	0	0	0	0	0	15,478
20～24	男	875	999	36,545	1,632	2	0	2	55	1	198	40,309	23	8	9	0	0	0	0	0	40	40,349
	女	40	23	34,019	1,916	0	0	0	9	1	59	36,067	1	1	2	0	0	0	0	0	4	36,071
	計	915	1,022	70,564	3,548	2	0	2	64	2	257	76,376	24	9	11	0	0	0	0	44	76,420	
25～29	男	2,550	8,319	32,659	248	1	0	3	38	1	144	43,963	111	61	13	2	0	0	0	0	187	44,150
	女	89	5,828	32,748	272	0	0	0	5	0	46	38,988	3	12	0	0	0	0	0	0	15	39,003
	計	2,639	14,147	65,407	520	1	0	3	43	1	190	82,951	114	73	13	2	0	0	0	202	83,153	
30～39	男	10,627	86,675	6,954	213	0	0	3	44	3	299	104,818	745	487	37	3	2	1,274	0	0	108,092	
	女	379	88,187	7,546	214	0	0	0	5	1	92	96,424	30	72	6	0	0	0	0	0	108	96,532
	計	11,006	174,862	14,500	427	0	0	3	49	4	391	201,242	775	559	43	3	2	1,382	0	0	208,624	
40～49	男	19,188	99,665	2,001	105	1	0	4	52	0	275	121,291	1,953	1,226	30	3	1	3,213	0	0	124,504	
	女	1,179	111,896	1,982	103	0	0	0	8	0	120	115,288	91	197	12	1	0	301	0	0	115,589	
	計	20,367	211,561	3,983	208	1	0	4	60	0	395	236,579	2,044	1,423	42	4	1	3,514	0	0	240,093	
50～59	男	23,230	91,706	958	75	2	0	9	28	5	254	116,267	3,496	1,982	32	6	5	5,521	0	0	121,788	
	女	728	112,471	876	76	0	0	1	19	1	283	114,455	56	229	3	0	0	288	0	0	114,743	
	計	23,958	204,177	1,834	151	2	0	10	47	6	537	230,722	3,552	2,211	35	6	5	5,809	0	0	236,531	
60～64	男	13,216	49,987	369	49	0	0	24	13	11	174	63,843	2,419	1,735	15	3	1	4,173	0	0	68,016	
	女	285	58,960	286	33	0	0	0	5	21	474	60,064	15	100	1	0	0	116	0	0	60,180	
	計	13,501	108,947	655	82	0	0	24	18	32	648	123,907	2,434	1,835	16	3	1	4,289	0	0	128,196	
65～69	男	16,290	53,968	367	42	1	0	45	16	20	270	71,009	3,054	2,917	1	2	1	5,975	0	0	76,984	
	女	292	59,447	211	22	0	0	1	3	111	1,146	61,233	7	121	1	0	0	129	0	0	61,362	
	計	16,572	113,415	578	64	1	0	46	19	131	1,416	132,242	3,061	3,038	2	2	1	6,104	0	0	138,346	
70～74	男	10,094	34,434	214	34	2	0	26	50	36	269	45,159	1,944	2,093	0	2	2	4,041	0	0	49,200	
	女	160	30,872	63	13	0	0	3	10	271	1,068	32,460	6	43	0	0	0	49	0	0	32,509	
	計	10,254	65,306	277	47	2	0	29	60	307	1,337	77,619	1,950	2,136	0	2	2	4,090	0	0	81,709	
75～79	男	6,275	26,802	246	53	0	0	35	169	124	358	34,062	1,281	1,339	0	0	1	2,621	0	0	36,683	
	女	80	16,824	9	10	0	0	4	22	655	1,080	18,684	0	13	0	0	0	13	0	0	18,697	
	計	6,355	43,626	255	63	0	0	39	191	779	1,438	52,746	1,281	1,352	0	0	1	2,634	0	0	55,380	
80以上	男	2,914	27,890	584	114	3	0	126	373	606	727	33,347	1,674	1,412	0	0	0	3,086	0	0	36,433	
	女	20	7,531	6	7	0	0	1	29	653	781	9,028	2	19	0	0	0	21	0	0	9,049	
	計	2,934	35,421	600	121	3	0	127	402	1,259	1,508	42,375	1,676	1,431	0	0	0	3,107	0	0	45,422	
計	男	105,253	480,445	85,340	6,257	12	0	277	1,023	809	3,213	682,629	16,700	13,260	137	21	13	30,131	0	0	712,760	
	女	3,252	492,039	81,070	6,196	0	0	10	127	1,714	5,200	589,608	211	807	25	1	0	1,044	0	0	590,652	
	計	108,505	972,484	166,410	12,453	12	0	287	1,150	2,523	8,413	1,272,237	16,911	14,067	162	22	13	31,175	0	0	1,303,412	

(3) 警察署別・年代別運転免許保有者数(平成29年12月末現在)

(単位:人)

区分 署名	合計			16歳以上20歳未満			20歳以上25歳未満			25歳以上30歳未満			30歳以上40歳未満			40歳以上50歳未満		
	計	男	女	計	男	女	計	男	女	計	男	女	計	男	女	計	男	女
福島	144,191	77,919	66,272	1,707	950	757	9,167	4,994	4,173	9,831	5,158	4,673	22,243	11,330	10,913	28,578	14,415	14,163
川俣	9,120	5,280	3,840	131	68	63	463	238	225	471	280	191	1,185	654	531	1,479	780	699
福島北	46,676	25,371	21,305	506	273	233	2,601	1,304	1,297	2,951	1,519	1,432	7,705	4,000	3,705	9,620	5,000	4,620
桑折	14,681	8,016	6,665	198	97	101	803	405	398	760	397	363	1,954	1,016	938	2,448	1,239	1,209
伊達	42,708	23,533	19,175	579	320	259	2,452	1,246	1,206	2,353	1,245	1,108	5,739	2,982	2,757	7,530	3,900	3,630
二本松	38,680	21,236	17,444	484	262	222	2,149	1,108	1,041	2,412	1,283	1,129	5,749	3,020	2,729	6,437	3,397	3,040
郡山	149,122	80,764	68,358	1,614	914	700	9,497	5,095	4,402	10,527	5,465	5,062	25,210	13,077	12,133	30,533	15,619	14,914
郡山北	72,981	39,605	33,376	810	449	361	4,415	2,285	2,130	5,635	2,908	2,727	13,813	7,186	6,627	14,553	7,650	6,903
本宮	27,337	14,670	12,667	389	219	170	1,716	887	829	1,837	965	872	4,817	2,460	2,357	4,958	2,566	2,392
須賀川	66,254	35,738	30,516	893	506	387	3,947	2,091	1,856	4,265	2,253	2,012	11,016	5,763	5,253	12,408	6,386	6,022
白河	77,249	41,842	35,407	1,044	592	452	4,606	2,447	2,159	4,978	2,705	2,273	12,986	6,821	6,165	14,000	7,325	6,675
石川	28,138	15,785	12,353	379	192	187	1,559	846	713	1,633	875	758	3,949	2,149	1,800	4,429	2,360	2,069
棚倉	22,454	12,557	9,897	330	190	140	1,332	729	603	1,266	693	573	3,237	1,717	1,520	3,327	1,735	1,592
田村	31,707	17,659	14,048	392	216	176	1,853	948	905	1,962	1,048	914	4,565	2,441	2,124	4,893	2,518	2,375
小野	13,462	7,451	6,011	181	93	88	809	424	385	807	440	367	1,742	935	807	1,996	991	1,005
会津若松	77,949	42,226	35,723	887	493	394	4,493	2,286	2,207	5,177	2,675	2,502	12,315	6,369	5,946	14,939	7,484	7,455
会津美里	14,134	7,787	6,347	154	86	68	728	410	318	738	380	358	1,966	1,061	905	1,978	1,021	957
猪苗代	12,726	7,028	5,698	118	61	57	699	377	322	690	367	323	1,753	930	823	1,953	987	966
喜多方	37,798	20,973	16,825	424	248	176	1,975	1,047	928	2,157	1,129	1,028	5,360	2,841	2,519	5,851	3,021	2,830
会津坂下	18,485	10,434	8,051	210	109	101	927	494	433	992	539	453	2,467	1,335	1,132	2,747	1,471	1,276
南会津	17,544	10,191	7,353	185	89	96	817	450	367	826	472	354	2,046	1,084	962	2,715	1,446	1,269
いわき中央	108,277	59,606	48,671	1,108	625	483	6,079	3,194	2,885	6,550	3,595	2,955	16,092	8,506	7,586	20,746	11,009	9,737
常磐	21,417	11,729	9,688	296	167	129	1,168	617	551	1,303	655	648	3,318	1,714	1,604	3,971	2,057	1,914
いわき東	53,022	28,677	24,345	618	352	266	3,266	1,735	1,531	3,566	1,879	1,687	9,135	4,668	4,467	10,972	5,766	5,206
いわき南	38,581	21,358	17,223	499	269	230	2,220	1,163	1,057	2,345	1,272	1,073	5,442	2,870	2,572	7,113	3,755	3,358
南相馬	47,487	26,172	21,315	484	251	233	2,466	1,330	1,136	2,635	1,506	1,129	6,249	3,422	2,827	8,036	4,299	3,737
双葉	25,200	13,987	11,213	304	169	135	1,599	820	779	1,641	895	746	3,629	1,986	1,643	4,201	2,242	1,959
浪江	15,956	8,753	7,203	186	95	91	916	460	456	960	488	472	2,195	1,186	1,009	2,359	1,254	1,105
相馬	30,076	16,413	13,663	368	206	162	1,698	919	779	1,885	1,064	821	4,747	2,569	2,178	5,323	2,811	2,512
合計	1,303,412	712,760	590,652	15,478	8,561	6,917	76,420	40,349	36,071	83,153	44,150	39,003	202,624	106,092	96,532	240,093	124,504	115,589

(単位：人)

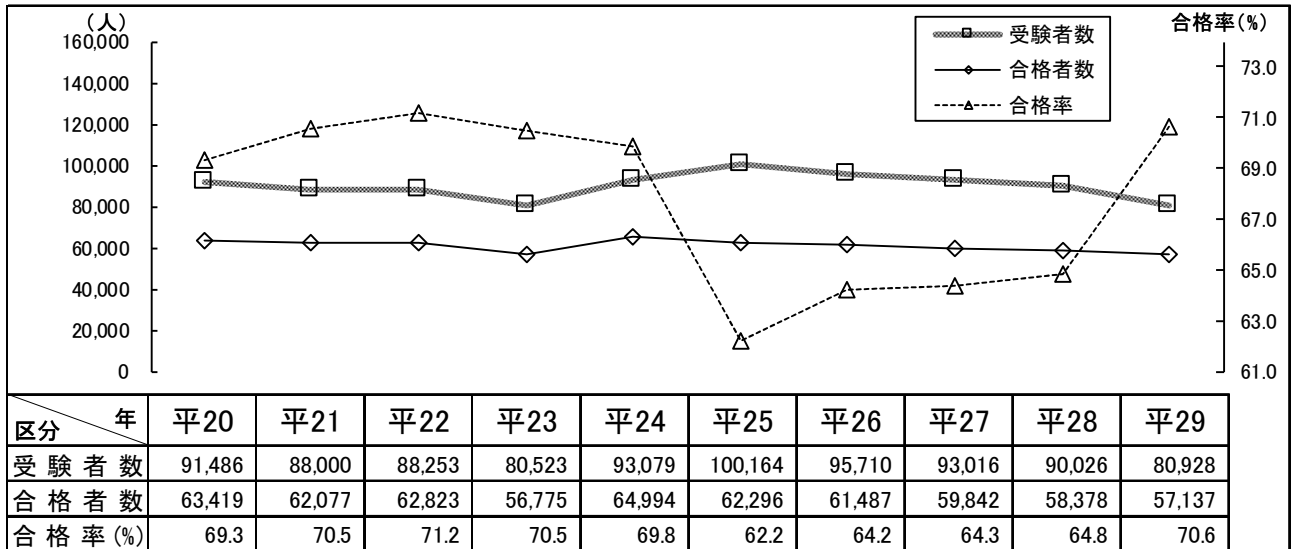
区分 署名	50歳以上60歳未満			60歳以上65歳未満			65歳以上70歳未満			70歳以上75歳未満			75歳以上80歳未満			80歳以上		
	計	男	女	計	男	女	計	男	女	計	男	女	計	男	女	計	男	女
福島	26,170	13,350	12,820	13,176	6,909	6,267	14,216	7,852	6,364	8,764	5,316	3,448	5,762	3,925	1,837	4,577	3,720	857
川俣	1,639	891	748	1,021	540	481	1,243	756	487	678	456	222	433	285	148	377	332	45
福島北	7,838	4,007	3,831	4,090	2,156	1,934	4,721	2,622	2,099	3,038	1,843	1,195	2,067	1,398	669	1,539	1,249	290
桑折	2,473	1,247	1,226	1,498	772	726	1,903	1,029	874	1,179	708	471	789	547	242	676	559	117
伊達	7,706	3,913	3,793	4,348	2,293	2,055	4,966	2,755	2,211	3,061	1,871	1,190	2,072	1,404	668	1,902	1,604	298
二本松	6,946	3,546	3,400	4,254	2,233	2,021	4,556	2,597	1,959	2,472	1,449	1,023	1,708	1,112	596	1,513	1,229	284
郡山	27,701	14,234	13,467	12,942	6,905	6,037	13,740	7,628	6,112	8,412	5,158	3,254	5,103	3,535	1,568	3,843	3,134	709
郡山北	12,481	6,414	6,067	6,465	3,462	3,003	6,725	3,722	3,003	3,827	2,390	1,437	2,411	1,667	744	1,846	1,472	374
本宮	4,807	2,453	2,354	2,632	1,349	1,283	2,787	1,527	1,260	1,496	906	590	1,010	633	377	888	705	183
須賀川	11,857	6,048	5,809	6,651	3,439	3,212	6,944	3,784	3,160	3,896	2,334	1,562	2,465	1,629	836	1,912	1,505	407
白河	13,597	6,982	6,615	7,668	4,009	3,659	8,063	4,334	3,729	4,617	2,663	1,954	3,087	1,980	1,107	2,603	1,984	619
石川	5,294	2,795	2,499	3,263	1,747	1,516	3,390	1,892	1,498	1,732	1,053	679	1,295	864	431	1,215	1,012	203
棚倉	4,147	2,157	1,990	2,563	1,350	1,213	2,606	1,489	1,117	1,415	834	581	1,095	719	376	1,136	944	192
田村	6,179	3,250	2,929	3,578	1,924	1,654	3,617	2,105	1,512	1,936	1,166	770	1,433	948	485	1,299	1,095	204
小野	2,691	1,410	1,281	1,575	827	748	1,459	836	623	873	522	351	699	446	253	630	527	103
会津若松	14,747	7,478	7,269	7,634	4,099	3,535	7,703	4,421	3,282	4,646	2,941	1,705	3,086	2,098	988	2,322	1,882	440
会津美里	2,695	1,356	1,339	1,723	914	809	1,771	993	778	964	590	374	721	446	275	696	530	166
猪苗代	2,281	1,169	1,112	1,485	794	691	1,601	916	685	856	517	339	653	416	237	637	494	143
喜多方	7,192	3,715	3,477	4,110	2,209	1,901	4,442	2,546	1,896	2,476	1,508	968	2,024	1,289	735	1,787	1,420	367
会津坂下	3,193	1,640	1,553	2,162	1,136	1,026	2,295	1,333	962	1,388	820	568	1,012	643	369	1,092	914	178
南会津	3,303	1,794	1,509	1,982	1,065	917	2,076	1,231	845	1,374	866	508	1,097	740	357	1,123	954	169
いわき中央	20,399	10,608	9,791	10,433	5,628	4,805	11,538	6,364	5,174	6,979	4,102	2,877	4,851	3,227	1,624	3,502	2,748	754
常磐	3,758	1,908	1,850	2,125	1,157	968	2,565	1,450	1,115	1,355	841	514	896	638	258	662	525	137
いわき東	9,330	4,861	4,469	4,465	2,360	2,105	4,927	2,706	2,221	3,189	1,899	1,290	2,106	1,349	757	1,448	1,102	346
いわき南	6,871	3,576	3,295	3,673	1,990	1,683	4,217	2,328	1,889	2,761	1,620	1,141	1,947	1,288	659	1,493	1,227	266
南相馬	8,324	4,344	3,980	5,065	2,676	2,389	6,041	3,271	2,770	3,551	2,014	1,537	2,433	1,458	975	2,203	1,601	602
双葉	4,828	2,537	2,291	2,747	1,542	1,205	2,872	1,562	1,310	1,592	953	639	984	649	335	803	632	171
浪江	3,005	1,522	1,483	1,873	980	893	2,017	1,144	873	1,123	673	450	757	506	251	565	445	120
相馬	5,079	2,583	2,496	2,995	1,551	1,444	3,345	1,791	1,554	2,059	1,187	872	1,384	844	540	1,193	888	305
合計	236,531	121,788	114,743	128,196	68,016	60,180	138,346	76,984	61,362	81,709	49,200	32,509	55,380	36,683	18,697	45,482	36,433	9,049

2 運転免許試験

平成 29 年中の受験者数は 80,928 人で、前年比 9,098 人 (10.1%)、合格者数は 57,137 人で、前年比 1,241 人 (2.1%) それぞれ減少した。合格率は 70.6% で、前年比 5.8 ポイント増加した。

(1) 運転免許試験の推移 (平成 20 年～平成 29 年)

(単位：人・%)



(2) 運転免許種類別受験者数

(単位：人・%)

種類	区分			種類	区分				
	受験者(人)	合格者(人)	合格率(%)		受験者(人)	合格者(人)	合格率(%)		
第一種免許	大型	1,915	1,763	92.1	第二種免許	大型	703	234	33.3
	中型	2,353	2,326	98.9		中型	19	8	42.1
	準中型	823	750	91.1		普通	896	187	20.9
	普通	30,486	18,855	61.8		大特	8	5	62.5
	大特	1,891	1,682	88.9		けん引	13	5	38.5
	大自二	1,432	1,363	95.2		小計	1,639	439	26.8
	普自二	2,217	1,788	80.6	仮免許	大型	2,160	1,866	86.4
	普自二(小)	131	86	65.6		中型	968	911	94.1
	小特	24	15	62.5		準中型	580	436	75.2
	原付	837	423	50.5		普通	32,672	23,714	72.6
	けん引	800	720	90.0		小計	36,380	26,927	74.0
	小計	42,909	29,771	69.4		合計	80,928	57,137	70.6

3 運転免許証の交付状況

平成 29 年中の運転免許証の交付件数は 344,428 件で、前年比 9,599 件 (2.7%) 減少した。

内訳として、更新が前年比 8,090 件 (2.8%)、新規・併記・更新忘れが前年比 922 件 (3.1%)、仮免許が前年比 254 件 (0.9%)、再交付が前年比 310 件 (3.9%)、国外免許が前年比 23 件 (1.5%) それぞれ減少した。

(単位：件)

	交付件数
更新	279,218
新規・併記・更新忘れ	29,089
仮運転	26,959
再交付	7,699
国外	1,463
合計	344,428

4 運転免許更新手続きの日曜日窓口開設状況

(1) 福島運転免許センター

平成 29 年中の日曜日窓口利用者数は 24,216 人で、前年比 389 人（1.6%）減少した。利用者を住居地別にみると、福島市内居住者が 10,442 人（43.1%）で、その他居住者が 13,774 人（56.9%）となっている。

（単位：人）

区分 曜日等	総利用者数	1 日 平 均 の 利 用 者 数	利用者の居住地	
			福 島 市	そ の 他
日 曜 日	24,216	475	10,442	13,774
平 日	44,226	180	26,985	17,241
合 計	68,442	—	37,427	31,015

(2) 郡山運転免許センター

平成 29 年中の日曜日窓口利用者数は 18,420 人で、前年比 758 人（4.3%）増加した。利用者を住居地別にみると、郡山市内居住者が 5,994 人（32.5%）で、その他居住者が 12,426 人（67.5%）となっている。

（単位：人）

区分 曜日等	総利用者数	1 日 平 均 の 利 用 者 数	利用者の居住地	
			郡 山 市	そ の 他
日 曜 日	18,420	768	5,994	12,426
平 日	82,295	335	40,545	41,750
合 計	100,715	—	46,539	54,176

5 指定自動車教習所

(1) 指定自動車教習所等の状況

（単位：人）

番号	教習所名	区分	入所者数	卒業者数	番号	教習所名	区分	入所者数	卒業者数
1	福島自動車学校	県	705	643	22	喜多方ドライビングスクール	会津	573	564
2	北部日本自動車学校	北	983	939	23	会津中央自動車教習所	会津	485	497
3	本宮自動車学校	方	1,463	1,473	24	田島ドライビングスクール	会津	850	844
4	マツキドライビングスクール福島飯坂校	方	1,519	1,483	25	会津自動車学校	会津	385	350
5	保原自動車学校	部	749	714	26	会津平和自動車学校	会津	277	283
6	杉妻自動車学校	部	1,047	991	27	扇町自動車学校	会津	1,177	1,108
7	東亜自動車学校	部	938	924	28	会津若松平和自動車学校	会津	419	418
8	郡山自動車学校	郡	838	791	29	常交自動車学校	いわき	534	585
9	昭和ドライバーズカレッジ	南	2,800	2,624	30	平中央自動車学校	いわき	1,103	1,031
10	中央総合自動車学校	南	690	671	31	小名浜自動車学校	いわき	780	752
11	白河自動車学校	南	388	403	32	タイヘッドライバーズスクール	いわき	2,568	2,552
12	須賀川ドライビングスクール	南	856	854	33	福陽自動車教習所	相双	873	851
13	西部自動車学校	南	973	880	34	湯本自動車学校	相双	1,359	1,350
14	石川自動車教習所	南	260	256	35	原町自動車学校	相双	412	409
15	棚倉自動車教習所	方	426	429	36	富岡自動車学校	相双	0	0
16	富久山自動車教習所	方	1,387	1,268	37	ふたば自動車学校	相双	0	0
17	県南自動車学校	部	1,358	1,359	38	福島県東部自動車教習所	相双	335	332
18	田村自動車教習所	部	910	874	39	原町中央自動車教習所	相双	564	519
19	南部自動車学校	部	733	746	40	福島駐屯地自動車教習所	相双	313	313
20	南湖自動車学校	部	2,327	2,315					
21	矢吹自動車教習所	部	269	250					
						合 計		34,626	33,645
届出	吾妻自動車教習所		498	288					

県内の指定自動車教習所数は40所(自衛隊1所を含む。)であり、平成29年中の入所者数34,626人、前年比913人(2.6%)、卒業生33,645人、前年比103人(0.3%)それぞれ減少した。

また、届出自動車教習所数は1所であり、平成29年中の入所者数498人、前年比91人(22.4%)増加し、卒業生数は288人で前年比22人(7.1%)減少した。

富岡自動車学校及びふたば自動車学校は、現在も震災のため休校中である。

(2) 指定自動車教習所等一覧

ア 指定自動車教習所

教 習 所 名	住 所 地	指定年月日	電 話 番 号
福島自動車学校	福島市町庭坂字原中2-51	S35.12.20	024-591-1703
郡山自動車学校	郡山市田村町金屋字マセ口53	S35.12.20	024-944-0440
昭和ドライバーズカレッジ	郡山市芳賀一丁目3-4	S35.12.20	024-944-2326
常交自動車学校	いわき市内郷御厩町川向10	S36.3.29	0246-26-3723
平中央自動車学校	いわき市内郷小島町天ノ田15	S36.12.1	0246-26-3429
原町自動車教習所	南相馬市原町区南町四丁目50	S36.12.12	0244-23-2960
北部日本自動車学校	伊達市原島95	S37.4.6	024-583-3331
小名浜自動車学校	いわき市小名浜字富岡向147	S37.6.15	0246-54-5210
中央総合自動車学校	郡山市大槻町字新池下1	S37.8.11	024-951-1130
白河自動車学校	白河市五番丁川原101-5	S37.11.9	0248-22-7171
福島駐屯地自動車教習所	福島市荒井字原宿1	S37.11.27	024-593-1212
本宮自動車学校	安達郡大玉村大山字狐森18	S37.12.12	0243-48-2218
須賀川ドライビングスクール	岩瀬郡鏡石町蒲之沢町353	S37.12.12	0248-73-4144
タイヘイドライバースクール	いわき市平塩字古川1-1	S38.1.12	0246-23-3411
県南自動車学校	白河市東釜子字古峯内98	S38.2.8	0248-34-2565
富岡自動車学校	双葉郡富岡町大字大菅字川田195(休校中)	S38.3.9	0240-22-2470
ふたば自動車学校	双葉郡浪江町大字高瀬字小高瀬迫198-3(休校中)	S38.3.9	0240-34-2535
西部自動車学校	郡山市富田町字稲川原40	S38.5.29	024-932-1600
会津中央自動車教習所	会津若松市米代二丁目5-41	S38.7.25	0242-26-1344
福陽自動車教習所	いわき市錦町上川田19	S38.8.30	0246-63-4553
石川自動車教習所	石川郡石川町字屋敷の入72	S38.12.24	0247-26-2897
福島県東部自動車教習所	相馬市程田字潜石54-5	S39.3.1	0244-35-2264
マツキドライビングスクール福島飯坂校	福島市飯坂町湯野字洞下1	S39.4.24	024-542-1131
棚倉自動車教習所	東白川郡棚倉町大字棚倉字日向前220-1	S39.8.4	0247-33-2573
富久山自動車教習所	郡山市富久山町福原字水穴1	S39.8.26	024-922-8070
原町中央自動車教習所	南相馬市原町区錦町一丁目27	S39.8.26	0244-23-2539
田村自動車教習所	田村市船引町船引字山の内149-1	S40.5.7	0247-82-0700
田島ドライビングスクール	南会津郡南会津町永田字堂前2239	S41.8.10	0241-62-1152
南部自動車学校	須賀川市北山寺町77	S42.10.12	0248-75-2171
会津自動車学校	会津若松市神指町東城戸247	S43.10.2	0242-24-0511
杉妻自動車学校	福島市清水町字東壇9	S44.3.11	024-549-3331
南湖自動車学校	白河市白坂一里段6-236	S45.2.24	0248-22-1177
東垂自動車学校	福島市松川町浅川字御荷ヶ沢5	S45.10.13	024-567-3231
保原自動車学校	伊達市保原町字泉町65	S46.4.23	024-575-2224
会津平和自動車学校	河沼郡会津坂下町大字福原字長泥8	S48.4.10	0242-83-1111
喜多方ドライビングスクール	喜多方市字大谷地8014-2	S48.5.29	0241-22-0997
矢吹自動車教習所	西白河郡矢吹町小松358	S49.5.7	0248-44-3280
湯本自動車学校	いわき市常磐水野谷町千代鶴1-2	S50.7.22	0246-43-7781
扇町自動車学校	会津若松市一箕町大字亀賀字北柳原16	S63.4.13	0242-22-3759
会津若松平和自動車学校	会津若松市一箕町大字亀賀字郷之原228-3	H1.5.2	0242-32-1155

イ 届出自動車教習所

教 習 所 名	住 所 地	指定年月日	電 話 番 号
吾妻自動車教習所	福島市下野寺字遠原36-5	H13.12.25	024-591-1825

第 2 行 政 処 分

1 行政処分決定状況

平成 29 年中の行政処分の決定は、取消し 808 件、停止 3,077 件、拒否・事後取消し 9 件、保留・事後停止 1 件、処分猶予 5 件、不処分 4 件で、総件数 3,904 件で、前年比 386 件（9.0%）減少した。

2 意見の聴取（聴聞）の実施状況

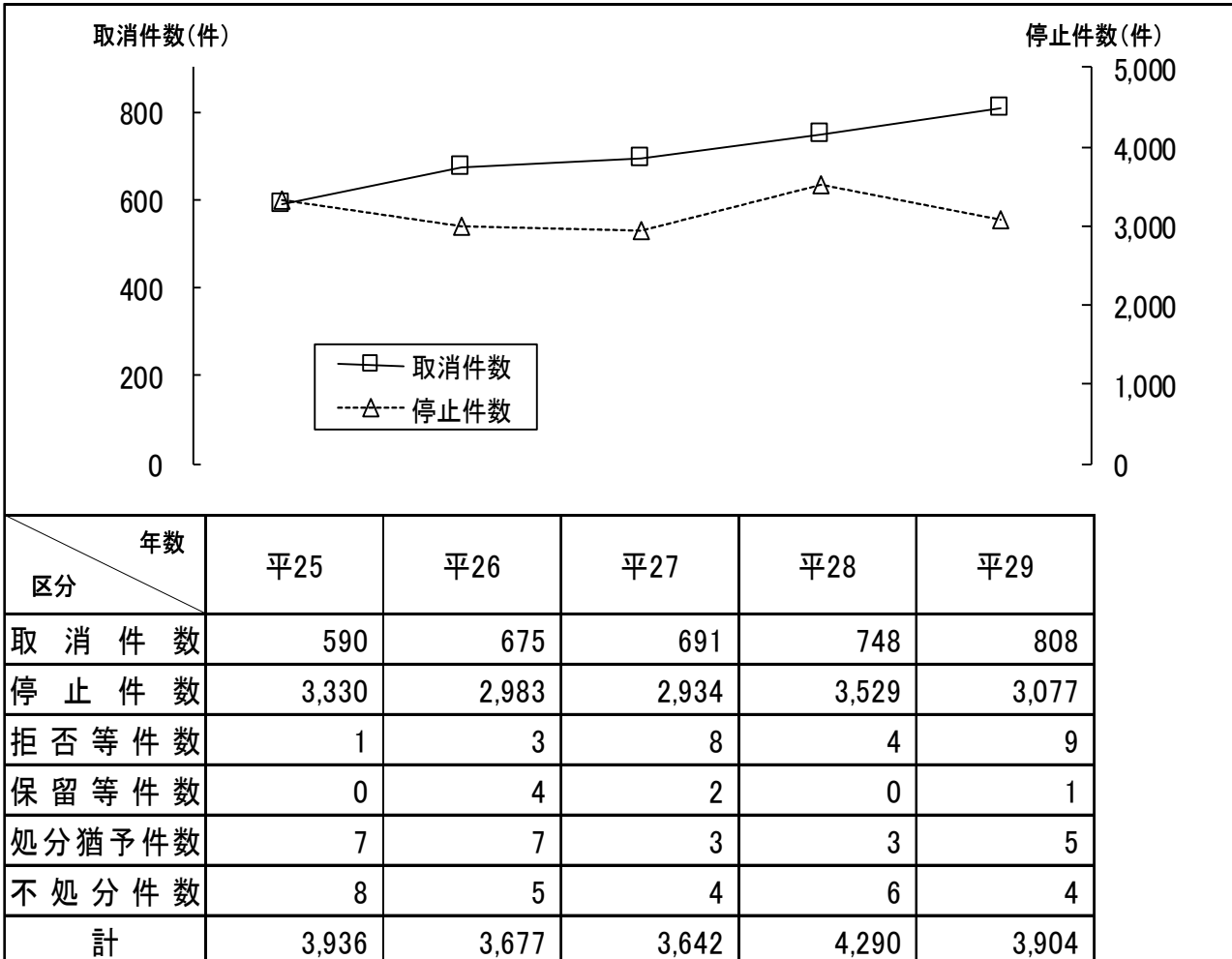
平成 29 年中の意見の聴取（聴聞）の実施状況は 1,338 件で、前年比 69 件（4.9%）減少した。内訳をみると、公安委員会意見の聴取（聴聞）が 851 件で、前年比 61 件（7.7%）増加し、本部長意見の聴取（聴聞）が 487 件で、前年比 130 件（21.1%）減少した。

3 仮停止の状況

平成 29 年中の仮停止件数は 11 件で、前年比 11 件（50.0%）減少した。

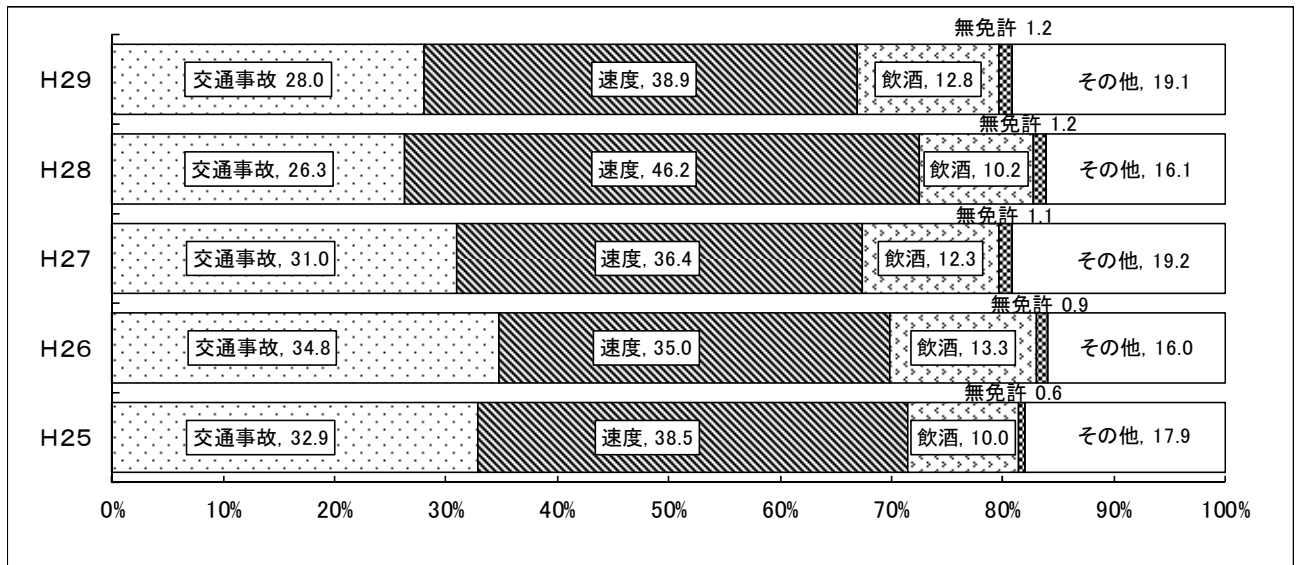
4 年別行政処分決定状況

（単位：件）



5 主な違反別処分決定状況

(単位：%)



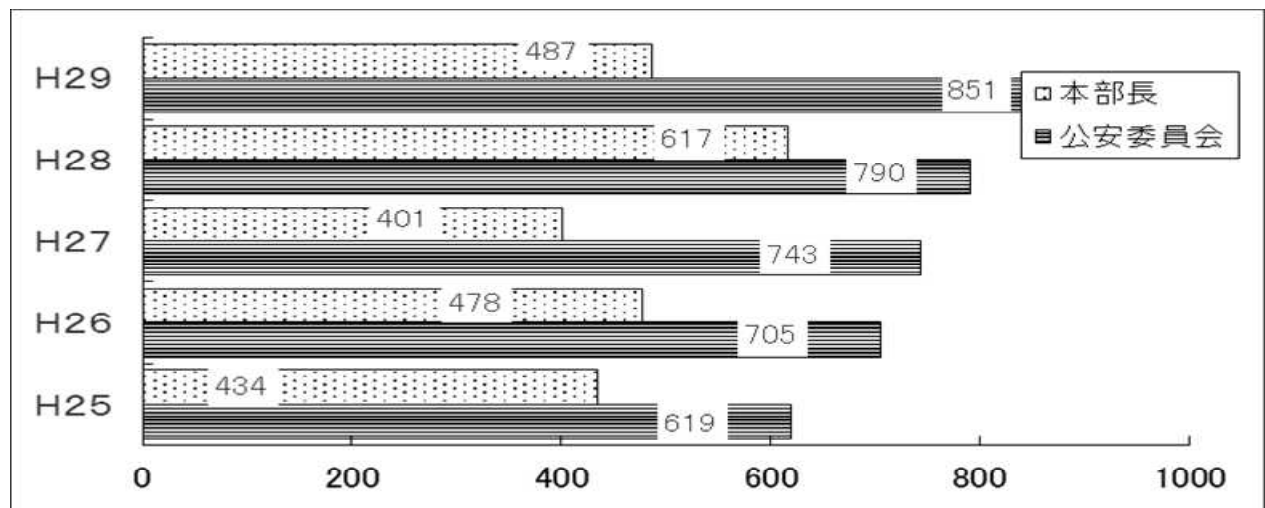
6 量定別処分決定状況

(単位：件)

処分理由	処分内容	取消	停止処分				処分猶予	不処分	拒否保留	合計
			90~180日	60日	30日	停止計				
	交通事故	137	57	321	574	952	1	2	1,092	
法令違反	飲酒	430	70			70			500	
	無免許	48	1			1			49	
	速度超過	28	223	62	1,201	1,486	3	1	1,518	
	その他	33	63	69	333	465	1	1	500	
	小計	539	357	131	1,534	2,022	4	2	2,567	
	一定の病気	141	104			104			245	
	合計	817	518	452	2,108	3,078	5	4	3,904	
	執行件数	648	412	433	2,050	2,895			3,543	
	警告点発出件数	6,044							6,044	

7 年別意見の聴取（聴聞）実施状況

(単位：件)



第3 運 転 者 講 習

1 停止処分者講習の実施状況

平成 29 年中の停止処分者数は 2,895 人で、2,561 人 (88.5%) が講習を受講した。受講者数は、前年比 323 人 (11.2%) 減少した。

処分期間別の受講者をみると、長期が 316 人で前年比 80 人 (20.2%) 減少、中期が 354 人で、前年比 30 人 (7.8%) 減少、短期が 1,891 人で前年比 213 人 (10.1%) 減少した。

2 更新時講習等の実施状況

(1) 平成 29 年中の受講者数は 235,106 人で、前年比 9,163 人 (3.8%) 減少した。受講者の内訳をみると、優良運転者講習 149,717 人 (63.7%)、一般運転者講習 38,551 人 (16.4%)、違反運転者講習 29,708 人 (12.6%)、初回更新者講習 17,130 人 (7.3%) となっている。

(2) 平成 29 年中の特定任意講習受講者数は 20 人で、前年比 6 人 (23.1%) 減少した。

3 初心運転者講習の実施状況

平成 29 年中の受講者は 313 人で、前年比 101 人 (24.4%) 減少した。受講者の内訳をみると、普通免許 296 人 (94.6%)、大型二輪免許 7 人 (2.2%)、普通二輪免許 7 人 (2.2%)、原付免許 3 人 (1.0%) となっている。

4 取消処分者講習の実施状況

平成 29 年中の受講者数は 483 人で、前年比 49 人 (9.2%) 減少した。受講者の内訳をみると、一般取消講習 202 人 (41.8%)、飲酒取消講習 281 人 (58.2%) となっている。

※ 取消処分者講習については、平成 25 年 4 月 1 日から、飲酒運転を理由として取消処分等を受けた者を対象とした「飲酒取消講習」と、それ以外の者を対象とした「一般の講習」に区分して実施している。

5 違反者講習の実施状況

平成 29 年中の受講者数は 732 人で、前年比 31 人 (4.1%) 減少した。受講者の内訳をみると、事前体験コース 14 人 (1.9%)、当日体験コース 517 人 (70.6%)、実車体験コース 201 人 (27.5%) となっている。

6 高齢者講習の実施状況

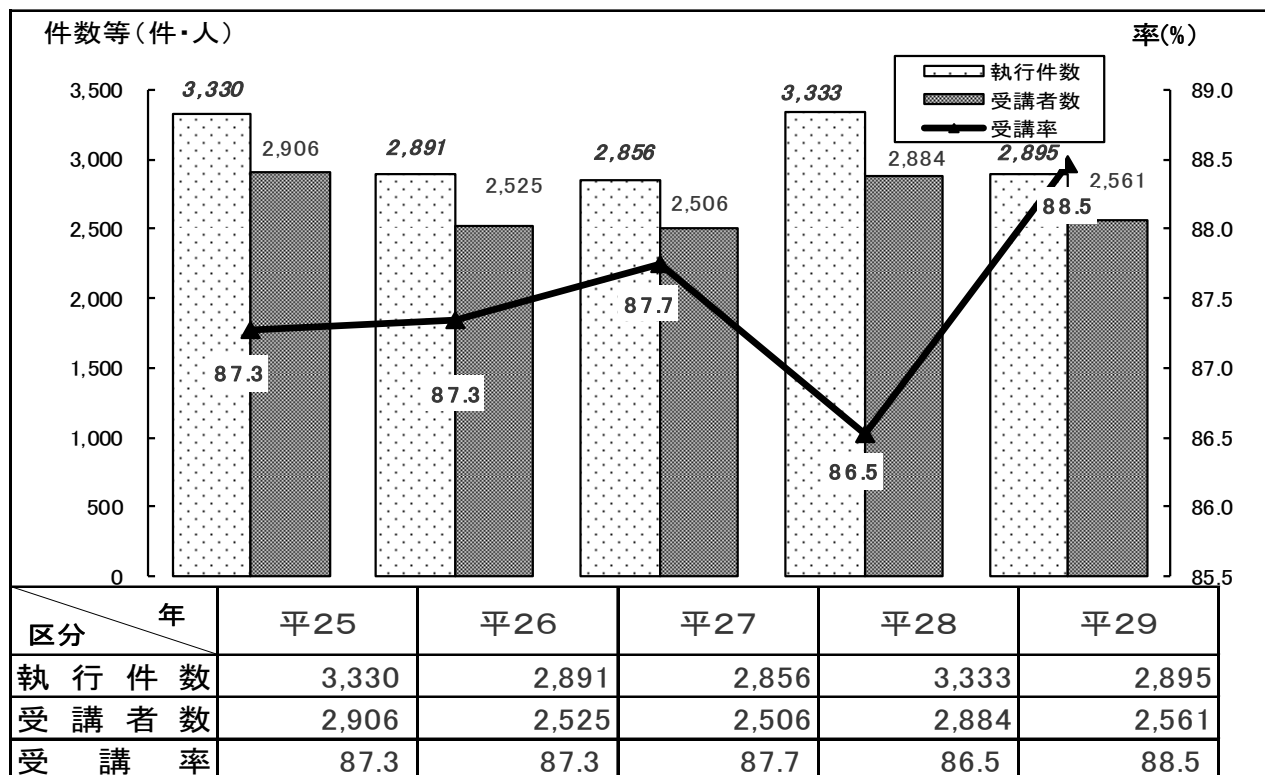
(1) 平成 29 年中の高齢者講習受講者数は 43,135 人で、前年比 4,289 人 (9.0%) 減少した。

(2) 平成 29 年中の特定任意高齢者講習受講者は 23 人で、前年比 18 人 (43.9%) 減少した。

(3) 平成 29 年中の臨時高齢者講習受講者は 54 人であった。

別表「年別停止処分者講習実施状況」

(単位：件・人・%)



別表「年別更新時講習実施状況」

(単位：人・%)

