

第2 東北の交通事故

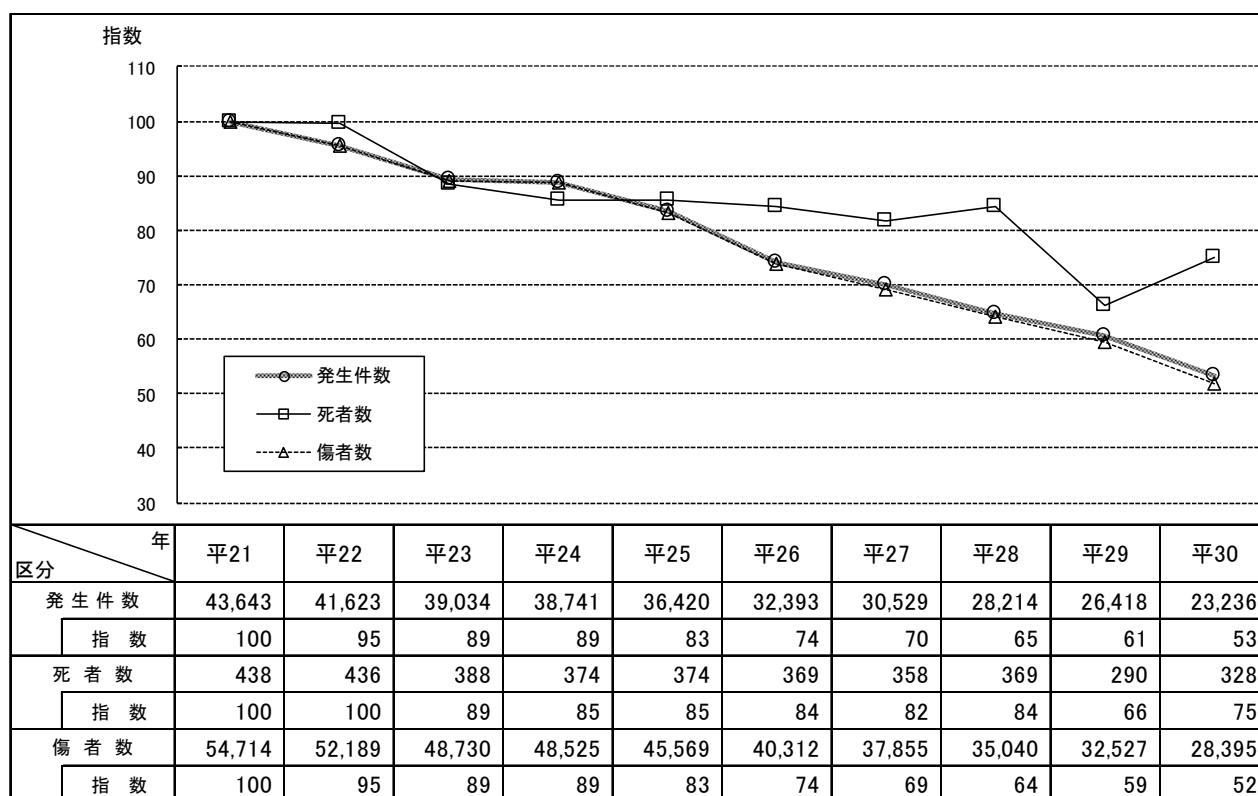
1 概況

平成30年中に東北6県で発生した交通事故は、

発生件数	23,236件	(前年比 -3,182件	12.0%減)
死者数	328人	(前年比 +38人	13.1%増)
傷者数	28,395人	(前年比 -4,132人	12.7%減)

で、発生件数、傷者数は減少したが、死者数は増加した。

(単位：件・人・%)




2 県別交通事故発生状況

(単位：件・人・%)

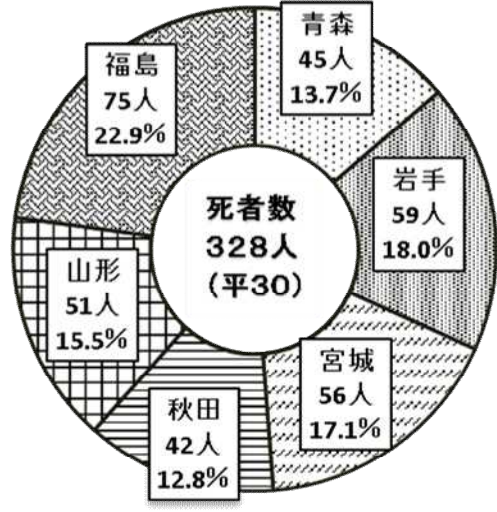
区分		県名	青森	岩手	宮城	秋田	山形	福島	計
発生件数	平 30		2,966	1,982	6,815	1,784	5,097	4,592	23,236
	平 29		3,258	2,231	7,491	2,034	5,816	5,588	26,418
	増減数		-292	-249	-676	-250	-719	-996	-3,182
	増減率(%)		-9.0	-11.2	-9.0	-12.3	-12.4	-17.8	-12.0
死者数	平 30		45	59	56	42	51	75	328
	平 29		42	61	51	30	38	68	290
	増減数		3	-2	5	12	13	7	38
	増減率(%)		7.1	-3.3	9.8	40.0	34.2	10.3	13.1
傷者数	平 30		3,649	2,412	8,509	2,144	6,199	5,482	28,395
	平 29		4,022	2,730	9,353	2,468	7,244	6,710	32,527
	増減数		-373	-318	-844	-324	-1,045	-1,228	-4,132
	増減率(%)		-9.3	-11.6	-9.0	-13.1	-14.4	-18.3	-12.7

3 県別・年別推移

東北各県の発生の割合



東北各県の死者数の割合



(単位：件・人)

区分	県名							計	
	青森	岩手	宮城	秋田	山形	福島			
発生 件 数	平 20	6,404	4,458	10,947	3,928	7,832	11,717	45,286	
	平 21	6,005	4,388	10,660	3,710	7,593	11,287	43,643	
	平 22	5,842	4,097	10,420	3,206	7,393	10,665	41,623	
	平 23	5,467	3,746	9,899	2,996	7,308	9,618	39,034	
	平 24	5,221	3,408	10,409	2,830	7,084	9,789	38,741	
	平 25	4,963	3,058	9,851	2,518	7,082	8,948	36,420	
	平 26	4,133	2,712	9,142	2,270	6,426	7,710	32,393	
	平 27	3,854	2,560	8,624	2,151	6,446	6,894	30,529	
	平 28	3,740	2,373	7,986	2,177	6,136	5,802	28,214	
	平 29	3,258	2,231	7,491	2,034	5,816	5,588	26,418	
	平 30	2,966	1,982	6,815	1,784	5,097	4,592	23,236	
	死 者 数	平 20	62	69	95	61	48	113	448
		平 21	50	81	92	64	50	101	438
平 22		66	67	80	60	51	112	436	
平 23		54	66	67	57	50	94	388	
平 24		59	83	64	42	37	89	374	
平 25		48	72	88	48	39	79	374	
平 26		54	64	83	37	44	87	369	
平 27		40	80	66	38	57	77	358	
平 28		53	73	71	54	28	90	369	
平 29		42	61	51	30	38	68	290	
平 30		45	59	56	42	51	75	328	
傷 者 数		平 20	7,962	5,553	13,759	4,824	9,915	14,659	56,672
		平 21	7,482	5,401	13,447	4,552	9,590	14,242	54,714
	平 22	7,161	5,125	13,323	3,984	9,343	13,253	52,189	
	平 23	6,790	4,616	12,696	3,665	9,108	11,855	48,730	
	平 24	6,460	4,269	13,322	3,533	8,753	12,188	48,525	
	平 25	6,122	3,837	12,651	3,146	8,752	11,061	45,569	
	平 26	5,105	3,424	11,703	2,819	7,811	9,450	40,312	
	平 27	4,773	3,220	10,913	2,568	8,037	8,344	37,855	
	平 28	4,539	2,971	10,057	2,691	7,670	7,112	35,040	
	平 29	4,022	2,730	9,353	2,468	7,244	6,710	32,527	
	平 30	3,649	2,412	8,509	2,144	6,199	5,482	28,395	