

第7編 運転免許と行政処分

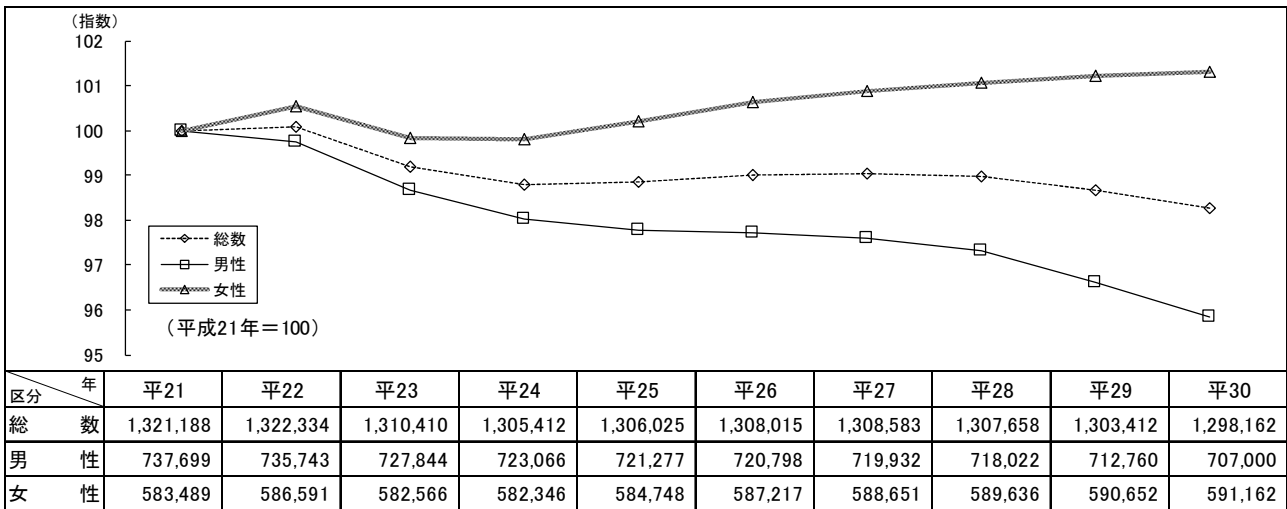
第1 運転免許

1 運転免許保有者数

平成30年末現在の運転免許保有者数は1,298,162人で、県人口に占める割合は、男性が1.30人に1人、女性が1.59人に1人、総数で1.43人に1人となっている。また、前年比で、男性が5,760人(0.8%)減少、女性が510人(0.09%)増加し、総数で5,250人(0.4%)減少した。

(1) 運転免許保有者数の推移 (平成21年～平成30年)

(単位：人)



(2) 運転免許種類別保有者数

(単位：人)

区分	年齢	性別	第一種											第二種					合計				
			大	型	中	型	準	中	型	普	通	大	特	けん引	大	自	自	小		特	原	付	小
16～19	男	5	0	826	6,980	0	0	2	152	7	218	8,190	0	0	0	0	0	0	0	0	0	0	8,190
	女	0	0	234	6,423	0	0	0	15	1	49	6,722	0	0	0	0	0	0	0	0	0	0	6,722
	計	5	0	1,060	13,403	0	0	2	167	8	267	14,912	0	0	0	0	0	0	0	0	0	0	14,912
20～24	男	886	924	31,285	6,201	2	0	2	48	3	170	39,521	20	5	15	0	0	0	0	0	0	40	39,561
	女	41	23	28,470	6,520	0	0	0	7	2	54	35,117	2	1	2	0	0	0	0	0	0	5	35,122
	計	927	947	59,755	12,721	2	0	2	55	5	224	74,638	22	6	17	0	0	0	0	0	0	45	74,683
25～29	男	2,523	3,403	35,840	589	1	0	2	28	1	133	42,520	111	44	27	2	0	0	0	0	0	184	42,704
	女	82	970	35,654	633	0	0	0	7	0	42	37,388	4	7	7	0	0	0	0	0	0	18	37,406
	計	2,605	4,373	71,494	1,222	1	0	2	35	1	175	79,908	115	51	34	2	0	0	0	0	0	202	80,110
30～39	男	10,067	81,881	9,668	461	1	0	4	48	4	282	102,416	682	415	60	3	2	1,162	103,578				
	女	349	82,458	10,698	485	0	0	0	3	1	91	94,085	26	68	12	0	0	106	94,191				
	計	10,416	164,339	20,366	946	1	0	4	51	5	373	196,501	708	483	72	3	2	1,268	197,769				
40～49	男	18,664	99,734	2,078	230	1	0	5	48	1	281	121,042	1,840	1,161	55	3	1	3,060	124,102				
	女	1,156	110,891	2,142	200	0	0	0	9	0	105	114,503	87	187	21	1	0	296	114,799				
	計	19,820	210,625	4,220	430	1	0	5	57	1	386	235,545	1,927	1,348	76	4	1	3,356	238,901				
50～59	男	22,682	90,048	981	161	2	0	7	33	6	242	114,162	3,373	1,825	69	8	6	5,281	119,443				
	女	795	110,861	914	104	0	0	0	19	0	261	112,954	66	221	9	0	0	296	113,250				
	計	23,477	200,909	1,895	265	2	0	7	52	6	503	227,116	3,439	2,046	78	8	6	5,577	232,693				
60～64	男	12,795	49,419	386	70	0	0	17	12	5	150	62,854	2,312	1,559	27	3	1	3,902	66,756				
	女	288	59,288	312	44	0	0	1	4	18	371	60,326	16	103	2	0	0	121	60,447				
	計	13,083	108,707	698	114	0	0	18	16	23	521	123,180	2,328	1,662	29	3	1	4,023	127,203				
65～69	男	15,510	53,143	337	66	0	0	49	13	22	246	69,386	2,927	2,599	10	2	1	5,539	74,925				
	女	283	59,839	224	29	0	0	0	3	75	983	61,436	7	115	1	0	0	123	61,559				
	計	15,793	112,982	561	95	0	0	49	16	97	1,229	130,822	2,934	2,714	11	2	1	5,662	136,484				
70～74	男	11,191	37,381	239	58	3	0	25	40	31	256	49,224	2,159	2,268	1	1	2	4,431	53,655				
	女	181	35,807	90	19	0	0	4	9	222	1,059	37,391	7	59	0	0	0	66	37,457				
	計	11,372	73,188	329	77	3	0	29	49	253	1,315	86,615	2,166	2,327	1	1	2	4,497	91,112				
75～79	男	6,603	27,720	221	112	0	0	30	108	84	299	35,167	1,320	1,357	0	0	1	2,678	37,845				
	女	85	18,940	14	12	0	0	3	13	495	942	20,504	0	18	0	0	0	18	20,522				
	計	6,688	46,660	235	124	0	0	33	121	579	1,231	55,671	1,320	1,375	0	0	1	2,696	58,367				
80以上	男	3,278	27,770	504	208	3	0	105	321	478	589	33,256	1,596	1,389	0	0	0	2,985	36,241				
	女	24	8,256	6	7	0	0	0	23	587	766	9,669	2	16	0	0	0	18	9,687				
	計	3,302	36,026	510	215	3	0	105	344	1,065	1,355	42,925	1,598	1,405	0	0	0	3,003	45,928				
計	男	104,204	471,423	82,385	15,136	13	0	248	851	642	2,856	677,738	16,340	12,622	264	22	14	29,262	707,000				
	女	3,284	487,333	78,758	14,476	0	0	8	112	1,401	4,723	590,095	217	795	54	1	0	1,067	591,162				
	計	107,488	958,756	161,123	29,612	13	0	256	963	2,043	7,579	1,267,833	16,557	13,417	318	23	14	30,329	1,298,162				

(3) 警察署別・年代別運転免許保有者数（平成30年12月末現在）

（単位：人）

区分 署名	合 計			16歳以上20歳未満			20歳以上25歳未満			25歳以上30歳未満			30歳以上40歳未満			40歳以上50歳未満		
	計	男	女	計	男	女	計	男	女	計	男	女	計	男	女	計	男	女
福島	143,875	77,373	66,502	1,644	918	726	9,024	4,930	4,094	9,493	5,032	4,461	21,850	11,114	10,736	28,214	14,229	13,985
川俣	8,981	5,172	3,809	119	52	67	466	239	227	430	259	171	1,103	614	489	1,463	778	685
福島北	46,463	25,138	21,325	525	292	233	2,587	1,295	1,292	2,827	1,474	1,353	7,429	3,829	3,600	9,589	5,020	4,569
桑折	14,522	7,897	6,625	170	82	88	760	395	365	714	382	332	1,874	964	910	2,470	1,250	1,220
伊達	42,406	23,224	19,182	565	303	262	2,412	1,220	1,192	2,265	1,198	1,067	5,647	2,935	2,712	7,289	3,793	3,496
二本松	38,528	21,053	17,475	447	227	220	2,148	1,121	1,027	2,280	1,190	1,090	5,646	2,987	2,659	6,429	3,382	3,047
郡山	148,677	80,136	68,541	1,597	873	724	9,268	4,954	4,314	10,097	5,286	4,811	24,352	12,614	11,738	30,440	15,579	14,861
郡山北	73,485	39,683	33,802	763	417	346	4,385	2,249	2,136	5,571	2,913	2,658	13,677	7,091	6,586	14,770	7,767	7,003
本宮	27,375	14,644	12,731	314	171	143	1,630	851	779	1,803	958	845	4,811	2,477	2,334	5,042	2,602	2,440
須賀川	66,188	35,603	30,585	822	462	360	3,892	2,089	1,803	4,113	2,212	1,901	10,808	5,626	5,182	12,436	6,407	6,029
白河	77,232	41,726	35,506	991	539	452	4,550	2,451	2,099	4,785	2,576	2,209	12,706	6,718	5,988	14,105	7,418	6,687
石川	27,783	15,516	12,267	331	170	161	1,504	822	682	1,524	819	705	3,804	2,069	1,735	4,414	2,349	2,065
棚倉	22,238	12,407	9,831	335	196	139	1,253	673	580	1,217	687	530	3,126	1,664	1,462	3,318	1,740	1,578
田村	31,411	17,421	13,990	378	208	170	1,733	888	845	1,858	986	872	4,495	2,385	2,110	4,831	2,516	2,315
小野	13,262	7,334	5,928	177	102	75	758	392	366	724	395	329	1,693	937	756	1,970	980	990
会津若松	77,821	41,982	35,839	855	448	407	4,423	2,325	2,098	4,947	2,517	2,430	12,110	6,235	5,875	14,819	7,467	7,352
会津美里	14,036	7,703	6,333	169	109	60	714	388	326	693	350	343	1,938	1,046	892	1,959	1,017	942
猪苗代	12,599	6,936	5,663	139	79	60	660	349	311	650	339	311	1,708	912	796	1,964	1,006	958
喜多方	37,427	20,682	16,745	402	220	182	1,919	1,024	895	2,020	1,053	967	5,252	2,775	2,477	5,824	3,054	2,770
会津坂下	18,234	10,229	8,005	180	107	73	913	479	434	931	491	440	2,412	1,328	1,084	2,709	1,441	1,268
南会津	17,298	10,017	7,281	191	113	78	762	401	361	812	472	340	1,978	1,050	928	2,596	1,383	1,213
いわき中央	107,863	59,139	48,724	1,106	628	478	5,877	3,100	2,777	6,404	3,503	2,901	15,661	8,303	7,358	20,514	10,862	9,652
常磐	21,254	11,540	9,714	282	148	134	1,172	613	559	1,221	609	612	3,262	1,674	1,588	3,919	2,027	1,892
いわき東	53,394	28,803	24,591	630	347	283	3,273	1,754	1,519	3,595	1,957	1,638	8,950	4,574	4,376	10,985	5,732	5,253
いわき南	38,452	21,179	17,273	446	251	195	2,190	1,146	1,044	2,274	1,238	1,036	5,345	2,824	2,521	7,058	3,725	3,333
南相馬	46,884	25,756	21,128	524	281	243	2,312	1,234	1,078	2,574	1,464	1,110	5,975	3,290	2,685	7,948	4,246	3,702
双葉	24,795	13,822	10,973	295	182	113	1,520	803	717	1,551	859	692	3,461	1,899	1,562	4,159	2,258	1,901
浪江	15,551	8,525	7,026	173	73	100	847	438	409	904	459	445	2,020	1,087	933	2,309	1,234	1,075
相馬	30,128	16,360	13,768	342	192	150	1,731	938	793	1,833	1,026	807	4,676	2,557	2,119	5,358	2,840	2,518
合 計	1,298,162	707,000	591,162	14,912	8,190	6,722	74,683	39,561	35,122	80,110	42,704	37,406	197,769	103,578	94,191	238,901	124,102	114,799

(単位：人)

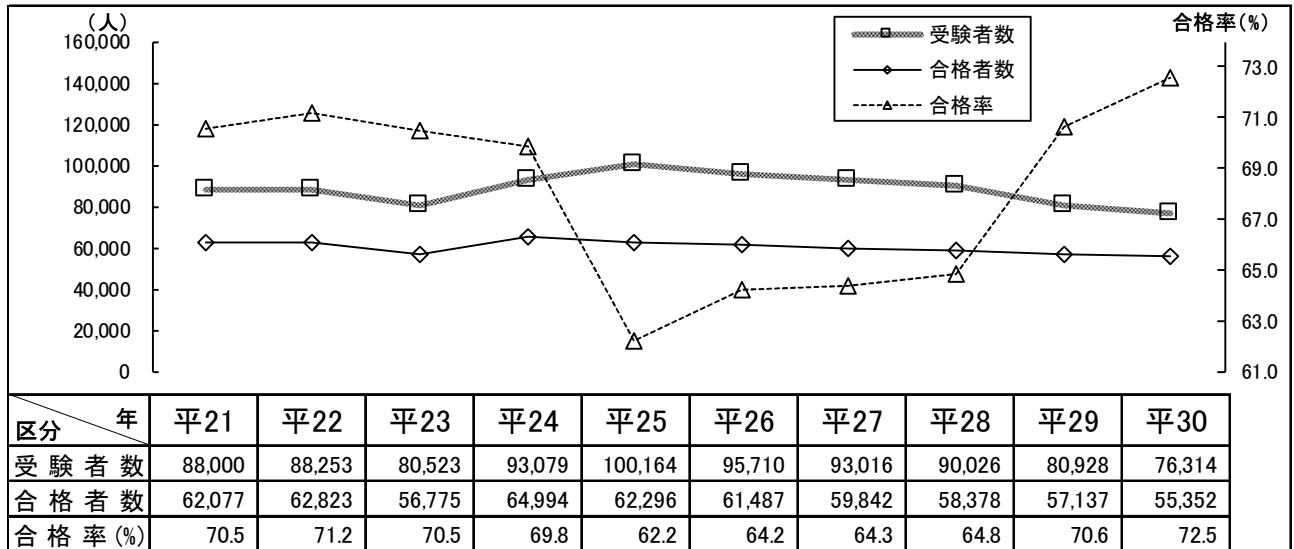
区分 署名	50歳以上60歳未満			60歳以上65歳未満			65歳以上70歳未満			70歳以上75歳未満			75歳以上80歳未満			80歳以上		
	計	男	女	計	男	女	計	男	女	計	男	女	計	男	女	計	男	女
福島	26,167	13,277	12,890	13,156	6,846	6,310	13,832	7,532	6,300	9,679	5,667	4,012	6,237	4,142	2,095	4,579	3,686	893
川俣	1,547	829	718	1,046	560	486	1,195	711	484	761	496	265	474	315	159	377	319	58
福島北	7,847	3,999	3,848	4,004	2,066	1,938	4,552	2,459	2,093	3,389	2,014	1,375	2,176	1,457	719	1,538	1,233	305
桑折	2,438	1,234	1,204	1,438	723	715	1,863	1,005	858	1,292	757	535	842	559	283	661	546	115
伊達	7,633	3,879	3,754	4,221	2,162	2,059	4,911	2,693	2,218	3,338	1,988	1,350	2,229	1,471	758	1,896	1,582	314
二本松	6,699	3,430	3,269	4,134	2,120	2,014	4,619	2,606	2,013	2,792	1,633	1,159	1,809	1,140	669	1,525	1,217	308
郡山	27,633	14,137	13,496	13,202	6,949	6,253	13,332	7,307	6,025	9,374	5,525	3,849	5,519	3,786	1,733	3,863	3,126	737
郡山北	12,440	6,372	6,068	6,414	3,380	3,034	6,680	3,649	3,031	4,367	2,665	1,702	2,583	1,725	858	1,835	1,455	380
本宮	4,721	2,402	2,319	2,582	1,298	1,284	2,840	1,523	1,317	1,706	1,016	690	1,072	666	406	854	680	174
須賀川	11,633	5,924	5,709	6,646	3,427	3,219	6,854	3,666	3,188	4,451	2,603	1,848	2,577	1,670	907	1,956	1,517	439
白河	13,256	6,786	6,470	7,680	3,960	3,720	8,031	4,272	3,759	5,180	2,947	2,233	3,256	2,054	1,202	2,692	2,005	687
石川	5,061	2,664	2,397	3,179	1,707	1,472	3,410	1,860	1,550	2,013	1,197	816	1,324	868	456	1,219	991	228
棚倉	3,997	2,078	1,919	2,535	1,314	1,221	2,616	1,476	1,140	1,598	936	662	1,076	684	392	1,167	959	208
田村	5,929	3,100	2,829	3,581	1,902	1,679	3,647	2,107	1,540	2,210	1,320	890	1,444	931	513	1,305	1,078	227
小野	2,608	1,350	1,258	1,541	821	720	1,511	843	668	960	566	394	677	431	246	643	517	126
会津若松	14,609	7,333	7,276	7,648	4,080	3,568	7,683	4,309	3,374	5,064	3,155	1,909	3,278	2,197	1,081	2,385	1,916	469
会津美里	2,553	1,295	1,258	1,709	891	818	1,752	965	787	1,117	667	450	748	462	286	684	513	171
猪苗代	2,171	1,110	1,061	1,453	773	680	1,594	901	693	968	569	399	655	413	242	637	485	152
喜多方	6,871	3,502	3,369	4,117	2,222	1,895	4,432	2,487	1,945	2,826	1,712	1,114	1,955	1,205	750	1,809	1,428	381
会津坂下	3,115	1,599	1,516	2,059	1,072	987	2,264	1,291	973	1,570	923	647	1,016	629	387	1,065	869	196
南会津	3,183	1,714	1,469	1,979	1,069	910	2,055	1,189	866	1,458	915	543	1,133	748	385	1,151	963	188
いわき中央	20,259	10,534	9,725	10,276	5,473	4,803	11,309	6,204	5,105	7,706	4,431	3,275	5,174	3,340	1,834	3,577	2,761	816
常磐	3,651	1,843	1,808	2,065	1,101	964	2,505	1,405	1,100	1,556	943	613	938	646	292	683	531	152
いわき東	9,459	4,942	4,517	4,431	2,333	2,098	4,909	2,648	2,261	3,418	1,991	1,427	2,250	1,413	837	1,494	1,112	382
いわき南	6,832	3,557	3,275	3,575	1,920	1,655	4,170	2,261	1,909	2,995	1,735	1,260	2,069	1,324	745	1,498	1,198	300
南相馬	7,985	4,210	3,775	4,985	2,582	2,403	5,833	3,141	2,692	3,989	2,236	1,753	2,522	1,478	1,044	2,237	1,594	643
双葉	4,610	2,431	2,179	2,703	1,481	1,222	2,828	1,575	1,253	1,820	1,040	780	1,052	674	378	796	620	176
浪江	2,789	1,405	1,384	1,894	1,006	888	1,983	1,093	890	1,259	751	508	794	526	268	579	453	126
相馬	4,997	2,507	2,490	2,950	1,518	1,432	3,274	1,747	1,527	2,256	1,257	999	1,488	891	597	1,223	887	336
合計	232,693	119,443	113,250	127,203	66,756	60,447	136,484	74,925	61,559	91,112	53,655	37,457	58,367	37,845	20,522	45,928	36,241	9,687

2 運転免許試験

平成30年中の受験者数は76,314人で、前年比4,614人(5.7%)、合格者数は55,352人で、前年比1,785人(3.1%)それぞれ減少した。合格率は72.5%で、前年比1.9ポイント増加した。

(1) 運転免許試験の推移(平成21年～平成30年)

(単位:人・%)



(2) 運転免許種類別受験者数

(単位:人・%)

種類	区分	受験者(人)	合格者(人)	合格率(%)	種類	区分	受験者(人)	合格者(人)	合格率(%)	
第一種免許	大型	1,654	1,529	92.4	第二種免許	大型	448	193	43.1	
	中型	2,200	2,182	99.2		中型	22	17	77.3	
	準中型	1,604	1,316	82.0		普通	573	156	27.2	
	普通	28,767	17,786	61.8		大特	30	6	20.0	
	大特	1,665	1,474	88.5		けん引	6	2	33.3	
	小計	1,079	374	34.7		小計	1,079	374	34.7	
	仮免許	大自二	1,304	1,231	94.4	仮免許	大型	1,952	1,726	88.4
		普自二	1,998	1,722	86.2		中型	890	860	96.6
		普自二(小)	187	123	65.8		準中型	1,153	868	75.3
		小特	40	21	52.5		普通	30,405	23,133	76.1
		原付	727	390	53.6		小計	34,400	26,587	77.3
		けん引	689	617	89.6		合計	76,314	55,352	72.5
小計	40,835	28,391	69.5							

3 運転免許証の交付状況

平成30年中の運転免許証の交付件数は330,396件で、前年比14,032件(4.1%)減少した。

内訳として、国外免許が前年比81件(5.5%)増加し、更新が前年比12,432件(4.5%)、新規・併記・更新忘れが前年比1,012件(3.5%)、仮免許が前年比355件(1.3%)、再交付が前年比314件(4.1%)、それぞれ減少した。

(単位:件)

	交付件数
更新	266,786
新規・併記・更新忘れ	28,077
仮運転	26,604
再交付	7,385
国外	1,544
合計	330,396

4 運転免許更新手続きの日曜日窓口開設状況

(1) 福島運転免許センター

平成30年中の日曜日窓口利用者数は23,552人で、前年比664人（2.7%）減少した。利用者を住居地別にみると、福島市内居住者が10,092人（42.8%）で、その他居住者が13,460人（57.2%）となっている。

（単位：人）

区分 曜日等	総利用者数	1日平均の 利用者数	利用者の居住地	
			福島市	その他
日曜日	23,552	462	10,092	13,460
平日	42,085	172	25,589	16,496
合計	65,637	—	35,681	29,956

(2) 郡山運転免許センター

平成30年中の日曜日窓口利用者数は18,383人で、前年比37人（0.2%）減少した。利用者を住居地別にみると、郡山市内居住者が5,844人（31.8%）で、その他居住者が12,539人（68.2%）となっている。

（単位：人）

区分 曜日等	総利用者数	1日平均の 利用者数	利用者の居住地	
			郡山市	その他
日曜日	18,383	766	5,844	12,539
平日	81,172	331	39,166	42,006
合計	99,555	—	45,010	54,545

5 指定自動車教習所

(1) 指定自動車教習所等の状況

（単位：人）

番号	区分	教習所名	入所者数	卒業者数	番号	区分	教習所名	入所者数	卒業者数
1	県	福島自動車学校	638	637	22	会	喜多方ドライビングスクール	548	519
2		北部日本自動車学校	913	845	23	会	会津中央自動車教習所	476	431
3	北	本宮自動車学校	1,523	1,484	24	会	田島ドライビングスクール	954	938
4		マツキドライビングスクール福島飯坂校	1,520	1,522	25	会	会津自動車学校	367	371
5	方	保原自動車学校	697	677	26	会	会津平和自動車学校	260	250
6		杉妻自動車学校	940	972	27	会	扇町自動車学校	1,129	1,141
7	部	東亜自動車学校	826	808	28	会	会津若松平和自動車学校	436	412
8		郡山自動車学校	771	727	29	い	常交自動車学校	540	505
9	県	昭和ドライバーズカレッジ	2,922	2,688	30	わ	平中央自動車学校	1,087	1,106
10		中央総合自動車学校	606	598	31	き	小名浜自動車学校	816	774
11	中	白河自動車学校	390	346	32	方	タイヘイドライバーズスクール	2,593	2,492
12		須賀川ドライビングスクール	960	944	33	部	福陽自動車教習所	813	779
13		西部自動車学校	1,051	984	34		湯本自動車学校	1,366	1,363
14	県	石川自動車教習所	248	235	35		原町自動車学校	375	345
15		棚倉自動車教習所	305	331	36	相	富岡自動車学校	0	0
16	南	富久山自動車教習所	1,265	1,216	37	双	ふたば自動車学校	0	0
17		県南自動車学校	1,355	1,299	38	方	福島県東部自動車教習所	337	325
18	方	田村自動車教習所	877	850	39	部	原町中央自動車教習所	553	507
19		南部自動車学校	706	678	40		福島駐屯地自動車教習所	296	306
20	部	南湖自動車学校	2,462	2,361					
21		矢吹自動車教習所	337	300					
合 計								34,258	33,066
届出		吾妻自動車教習所	374	239					

県内の指定自動車教習所数は40所（自衛隊1所を含む。）であり、平成30年中の入所者数34,258人、前年比368人（1.1%）、卒業者数33,066人、前年比579人（1.7%）それぞれ減少した。

また、届出自動車教習所数は1所であり、平成30年中の入所者数374人、前年比124人（24.9%）、卒業者数は239人で前年比49人（17.0%）それぞれ減少した。

富岡自動車学校及びふたば自動車学校は、現在も震災のため休校中である。

(2) 指定自動車教習所等一覧

ア 指定自動車教習所

教 習 所 名	住 所 地	指定年月日	電 話 番 号
福島自動車学校	福島市町庭坂字原中2-51	S35.12.20	024-591-1703
郡山自動車学校	郡山市田村町金屋字マセ口53	S35.12.20	024-944-0440
昭和ドライバーズカレッジ	郡山市芳賀一丁目3-4	S35.12.20	024-944-2326
常交自動車学校	いわき市内郷御厩町川向10	S36.3.29	0246-26-3723
平中央自動車学校	いわき市内郷小島町天ノ田15	S36.12.1	0246-26-3429
原町自動車教習所	南相馬市原町区南町四丁目50	S36.12.12	0244-23-2960
北部日本自動車学校	伊達市原島95	S37.4.6	024-583-3331
小名浜自動車学校	いわき市小名浜字富岡向147	S37.6.15	0246-54-5210
中央総合自動車学校	郡山市大槻町字新池下1	S37.8.11	024-951-1130
白河自動車学校	白河市五番丁川原101-5	S37.11.9	0248-22-7171
福島駐屯地自動車教習所	福島市荒井字原宿1	S37.11.27	024-593-1212
本宮自動車学校	安達郡大玉村大山字狐森18	S37.12.12	0243-48-2218
須賀川ドライビングスクール	岩瀬郡鏡石町蒲之沢町353	S37.12.12	0248-73-4144
タイヘイドライバーズスクール	いわき市平塩字古川1-1	S38.1.12	0246-23-3411
県南自動車学校	白河市東釜子字古峯内98	S38.2.8	0248-34-2565
富岡自動車学校	双葉郡富岡町大字大萱字川田195(休校中)	S38.3.9	0240-22-2470
ふたば自動車学校	双葉郡浪江町大字高瀬字小高瀬迫198-3(休校中)	S38.3.9	0240-34-2535
西部自動車学校	郡山市富田町字稲川原40	S38.5.29	024-932-1600
会津中央自動車教習所	会津若松市米代二丁目5-41	S38.7.25	0242-26-1344
福陽自動車教習所	いわき市錦町上川田19	S38.8.30	0246-63-4553
石川自動車教習所	石川郡石川町字屋敷の入72	S38.12.24	0247-26-2897
福島県東部自動車教習所	相馬市程田字潜石54-5	S39.3.1	0244-35-2264
マツキドライビングスクール福島飯坂校	福島市飯坂町湯野字洞下1	S39.4.24	024-542-1131
棚倉自動車教習所	東白川郡棚倉町大字棚倉字日向前220-1	S39.8.4	0247-33-2573
富久山自動車教習所	郡山市富久山町福原字水穴1	S39.8.26	024-922-8070
原町中央自動車教習所	南相馬市原町区錦町一丁目27	S39.8.26	0244-23-2539
田村自動車教習所	田村市船引町船引字山の内149-1	S40.5.7	0247-82-0700
田島ドライビングスクール	南会津郡南会津町永田字堂前2239	S41.8.10	0241-62-1152
南部自動車学校	須賀川市北山寺町77	S42.10.12	0248-75-2171
会津自動車学校	会津若松市神指町東城戸247	S43.10.2	0242-24-0511
杉妻自動車学校	福島市清水町字東壇9	S44.3.11	024-549-3331
南湖自動車学校	白河市白坂一里段6-236	S45.2.24	0248-22-1177
東垂自動車学校	福島市松川町浅川字御荷ヶ沢5	S45.10.13	024-567-3231
保原自動車学校	伊達市保原町字泉町65	S46.4.23	024-575-2224
会津平和自動車学校	河沼郡会津坂下町大字福原字長泥8	S48.4.10	0242-83-1111
喜多方ドライビングスクール	喜多方市字大谷地8014-2	S48.5.29	0241-22-0997
矢吹自動車教習所	西白河郡矢吹町小松358	S49.5.7	0248-44-3280
湯本自動車学校	いわき市常磐水野谷町千代鶴1-2	S50.7.22	0246-43-7781
扇町自動車学校	会津若松市一箕町大字亀賀字北柳原16	S63.4.13	0242-22-3759
会津若松平和自動車学校	会津若松市一箕町大字亀賀字郷之原228-3	H1.5.2	0242-32-1155

イ 届出自動車教習所

教 習 所 名	住 所 地	指定年月日	電 話 番 号
吾妻自動車教習所	福島市下野寺字遠原36-5	H13.12.25	024-591-1825

第 2 行 政 処 分

1 行政処分決定状況

平成30年中の行政処分の決定は、取消し746件、停止2,304件、拒否・事後取消し7件、保留・事後停止3件、処分猶予15件、不処分3件で、総件数3,078件で、前年比826件（21.2%）減少した。

2 意見の聴取（聴聞）の実施状況

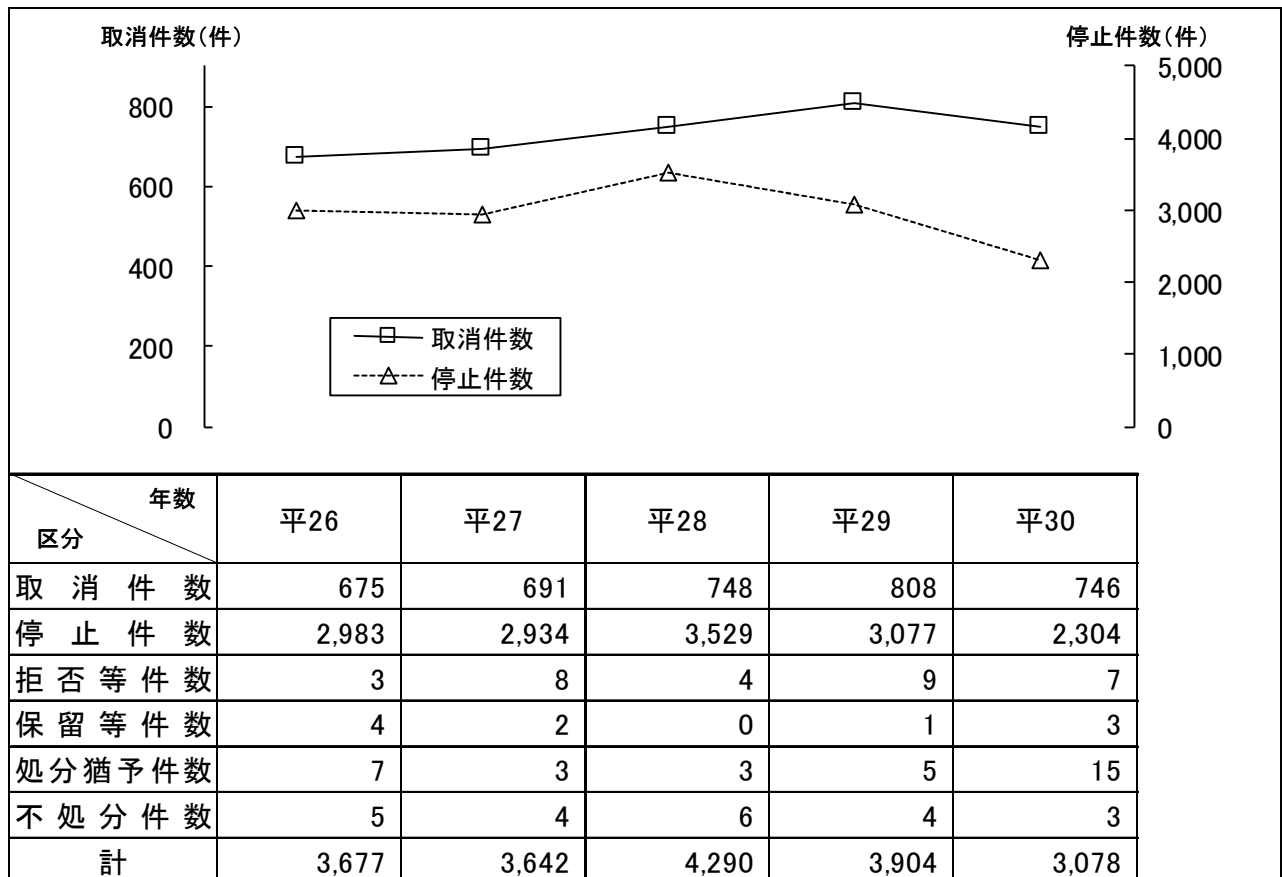
平成30年中の意見の聴取（聴聞）の実施状況は1,183件で、前年比155件（11.6%）減少した。内訳をみると、公安委員会意見の聴取（聴聞）が779件で、前年比72件（8.5%）、本部長意見の聴取（聴聞）が404件で、前年比83件（17.0%）それぞれ減少した。

3 仮停止の状況

平成30年中の仮停止件数は7件で、前年比4件（36.4%）減少した。

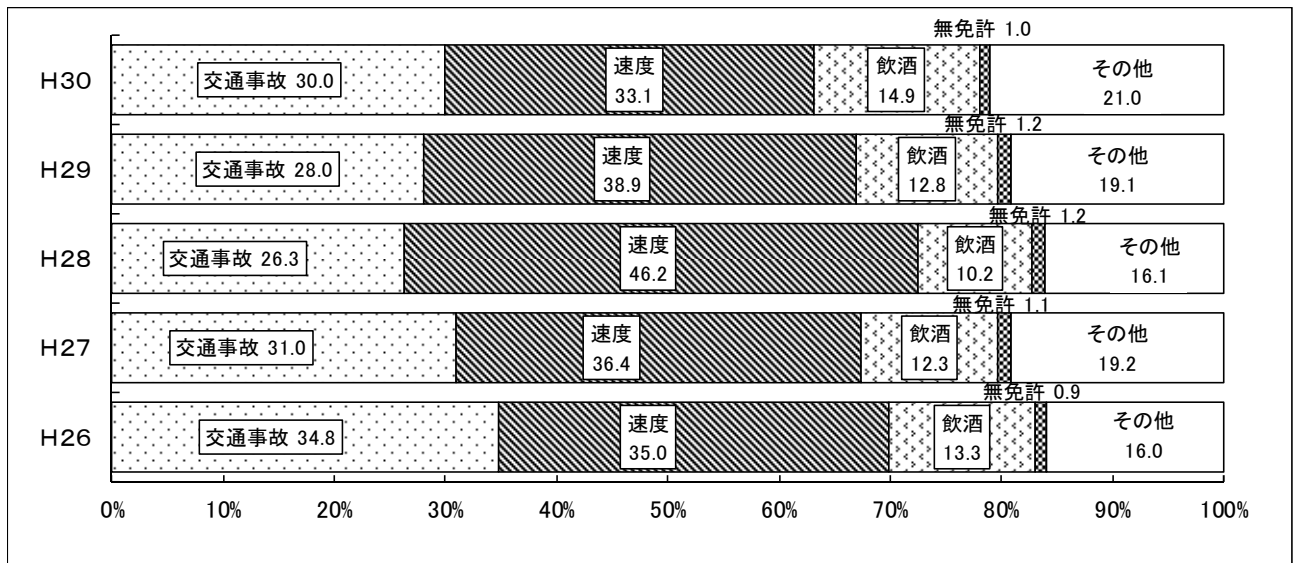
4 年別行政処分決定状況

（単位：件）



5 主な違反別処分決定状況

(単位：%)



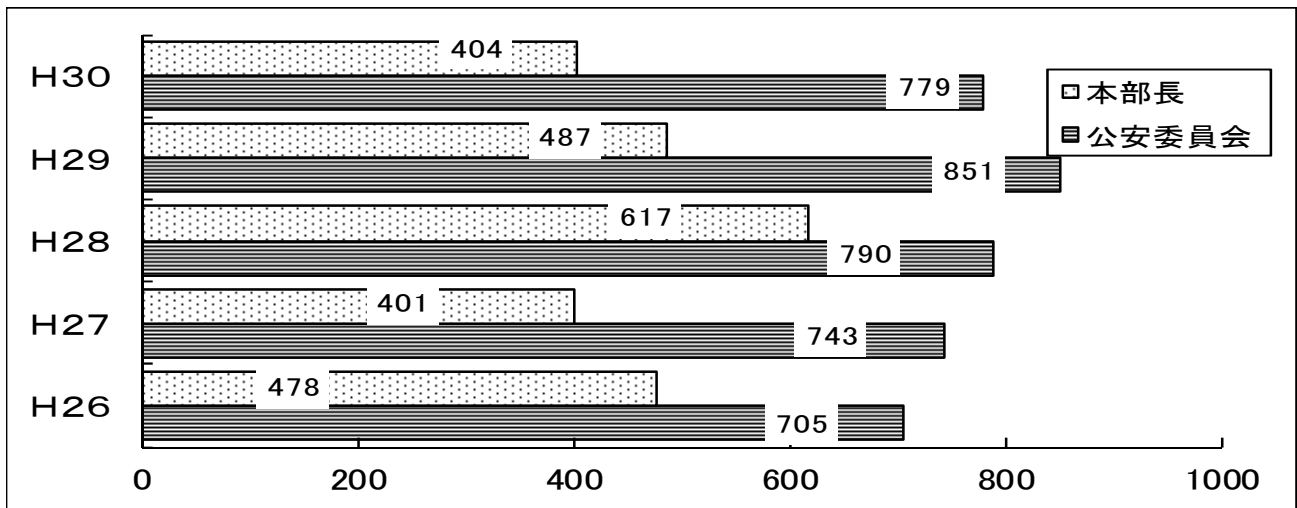
6 量定別処分決定状況

(単位：件)

処分理由	処分内容	取消	停止処分				処分猶予	不処分	拒否保留	合計
			90~180日	60日	30日	停止計				
	交通事故	140	52	294	424	770	12	1		923
法令違反	飲酒	392	66			66				458
	無免許	31				0			1	32
	速度超過	24	173	59	760	992		1	1	1,018
	その他	21	49	60	277	386	3	1	2	413
	小計	468	288	119	1,037	1,444	3	2	4	1,921
	一定の病気	144	90			90				234
	合計	752	430	413	1,461	2,304	15	3	4	3,078
	執行件数	594	329	406	1,439	2,174				2,768
	警告点発出件数	5,290								5,290

7 年別意見の聴取（聴聞）実施状況

(単位：件)



第3 運 転 者 講 習

1 停止処分者講習の実施状況

平成30年中の停止処分者数は2,174人で、1,908人（87.8%）が講習を受講した。受講者数は、前年比653人（25.5%）減少した。

処分期間別の受講者をみると、長期が250人で、前年比66人（20.9%）、中期が330人で、前年比24人（6.8%）、短期が1,328人で、前年比563人（29.8%）それぞれ減少した。

2 更新時講習等の実施状況

(1) 平成30年中の受講者数は221,898人で、前年比13,208人（5.6%）減少した。受講者の内訳をみると、優良運転者講習141,326人（63.7%）、一般運転者講習37,381人（16.8%）、違反運転者講習26,653人（12.0%）、初回更新者講習16,538人（7.5%）となっている。

(2) 平成30年中の特定任意講習受講者数は18人で、前年比2人（10.0%）減少した。

3 初心運転者講習の実施状況

平成30年中の受講者は250人で、前年比63人（20.1%）減少した。受講者の内訳をみると、準中型免許3人（1.2%）、普通免許237人（94.8%）、大型二輪免許4人（1.6%）、普通二輪免許4人（1.6%）、原付免許2人（0.8%）となっている。

4 取消処分者講習の実施状況

平成30年中の受講者数は437人で、前年比46人（9.5%）減少した。受講者の内訳をみると、一般取消講習187人（42.8%）、飲酒取消講習250人（57.2%）となっている。

※ 取消処分者講習については、平成25年4月1日から、飲酒運転を理由として取消処分等を受けた者を対象とした「飲酒取消講習」と、それ以外の者を対象とした「一般の講習」に区分して実施している。

5 違反者講習の実施状況

平成30年中の受講者数は626人で、前年比106人（14.5%）減少した。受講者の内訳をみると、事前体験コース19人（3.0%）、当日体験コース438人（70.0%）、実車体験コース169人（27.0%）となっている。

6 高齢者講習の実施状況

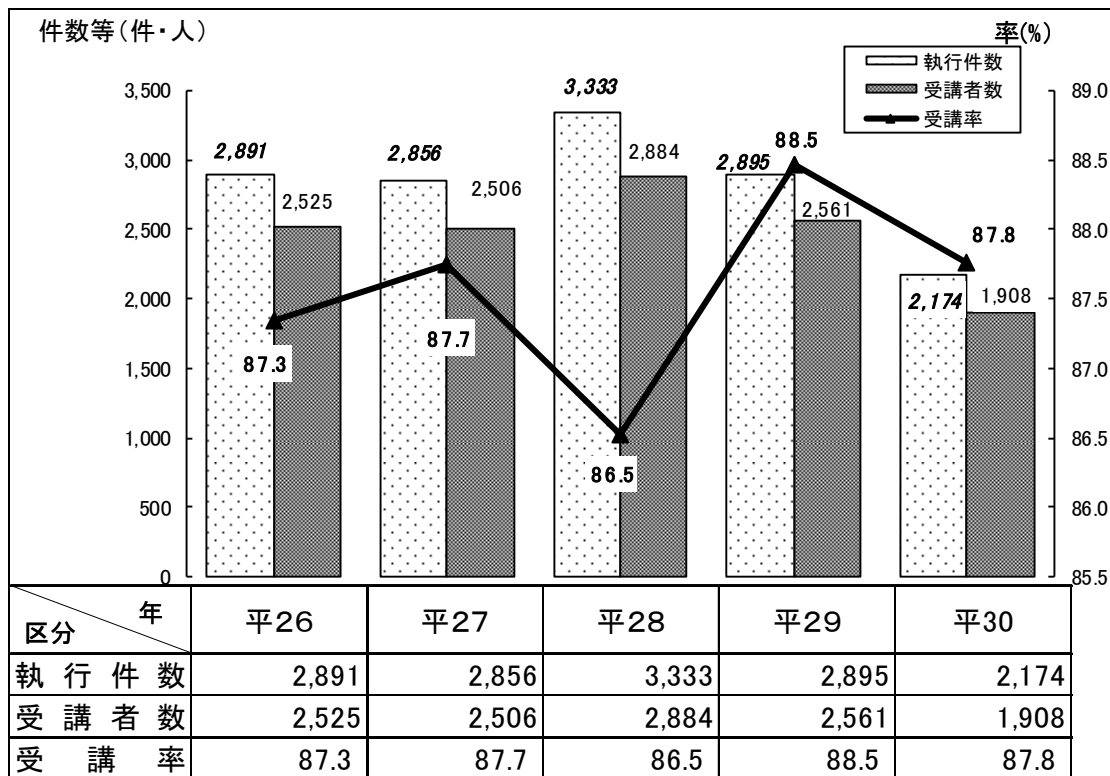
(1) 平成30年中の高齢者講習受講者数は44,842人で、前年比1,707人（4.0%）増加した。

(2) 平成30年中の特定任意高齢者講習受講者は37人で、前年比14人（60.9%）増加した。

(3) 平成30年中の臨時高齢者講習受講者は108人で、前年比54人（100%）増加した。

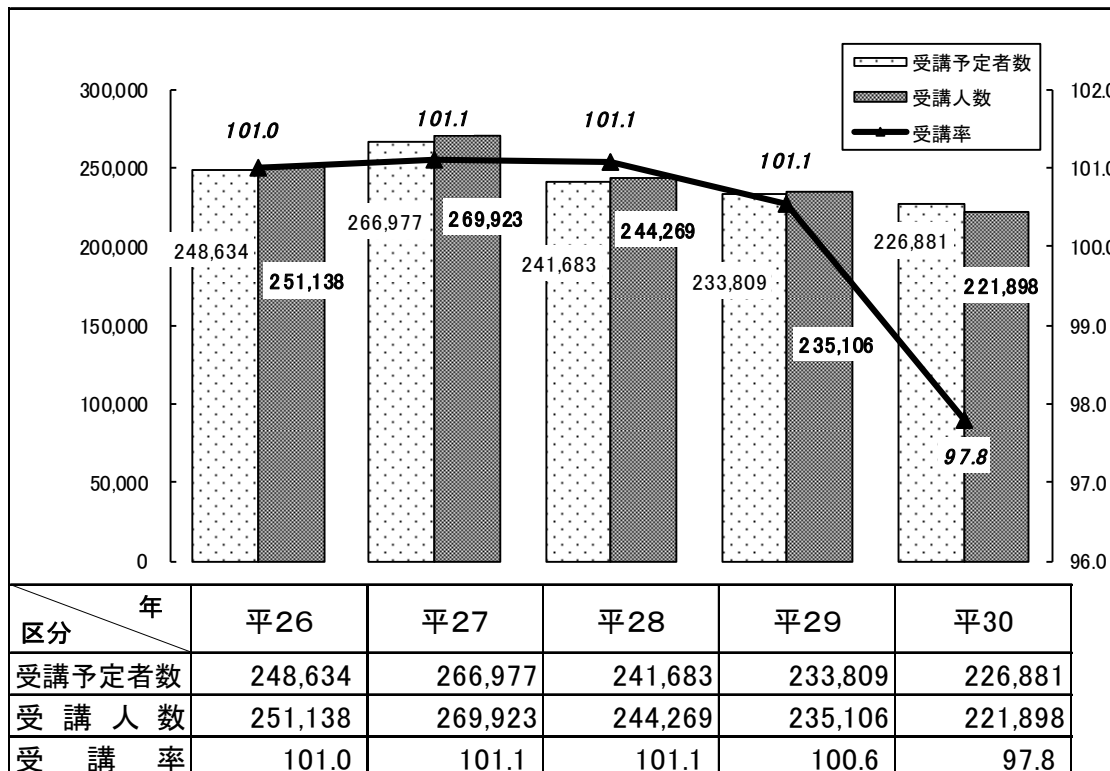
別表「年別停止処分者講習実施状況」

(単位：件・人・%)



別表「年別更新時講習実施状況」

(単位：人・%)



(単位:回・人・%)

別表 警察署別更新時講習及び特定任意講習実施状況

区分 開催地	更新時講習										特定失効										総合計	特定任意講習受講人員					
	優良運転者講習					違反運転者講習					初回更新者講習					更新時講習合計							優良運転者講習	一般運転者講習	違反運転者講習	初回更新者講習	特定合計
	回数	予定人員	受講人員	率(%)	率(%)	回数	予定人員	受講人員	率(%)	率(%)	回数	予定人員	受講人員	率(%)	率(%)	回数	予定人員	受講人員	率(%)	率(%)							
	1,235	35,990	36,061	100.2%	100.3%	592	7,005	6,744	96.3%	100.3%	592	5,032	5,045	100.3%	100.3%	57,550	71	275	145	105			596				
福島センター	1,076	55,478	55,562	100.2%	100.4%	538	11,777	11,831	100.5%	100.4%	538	8,613	8,647	100.4%	100.4%	91,111	149	673	377	210	1,409	0					
福島	0	0	0	0	0	0	0	0	0	0	0	0	0	0	0	0	0	0	0	0	0	18					
川俣分行舎	24	339	341	100.6%	101.7%	11	28	27	96.4%	96.4%	6	6	6	100.0%	116.7%	434	0	0	0	0	0	434					
福島北	0	0	0	0	0	0	0	0	0	0	0	0	0	0	0	0	0	0	0	0	0	0					
桑折分行舎	26	370	359	97.0%	98.0%	12	38	33	86.8%	86.8%	7	14	13	92.9%	92.9%	509	0	0	0	0	0	509					
伊達	48	1,141	1,177	103.2%	97.9%	23	117	115	98.3%	98.3%	11	37	36	97.3%	97.3%	1,557	0	0	0	0	0	1,557					
二本松	47	1,165	1,159	99.5%	100.4%	24	256	257	100.4%	83.4%	12	42	42	100.0%	100.0%	1,599	0	0	0	0	0	1,599					
郡山	0	0	0	0	0	0	0	0	0	0	0	0	0	0	0	0	0	0	0	0	0	0					
郡山北	0	0	0	0	0	0	0	0	0	0	0	0	0	0	0	0	0	0	0	0	0	0					
本郷分行舎	59	744	754	101.3%	113.0%	23	162	183	113.0%	113.0%	22	101	114	112.9%	112.9%	1,075	0	0	0	0	0	1,075					
須賀川	61	1,047	1,064	101.6%	103.6%	24	197	204	103.6%	88.1%	10	27	32	118.5%	118.5%	1,403	0	0	0	0	0	1,403					
白河	141	3,619	3,586	99.1%	98.0%	41	734	727	99.0%	101.9%	12	133	127	95.5%	95.5%	4,879	0	0	0	0	0	4,879					
石川	51	1,038	1,059	102.0%	100.8%	24	238	240	100.8%	94.2%	10	28	30	107.1%	107.1%	1,459	0	0	0	0	0	1,459					
棚倉	50	1,312	1,313	100.1%	100.0%	27	298	298	100.0%	89.4%	12	53	56	105.7%	105.7%	1,847	0	0	0	0	0	1,847					
田村	49	813	812	99.9%	96.1%	12	84	77	91.7%	91.7%	12	19	18	94.7%	94.7%	1,054	0	0	0	0	0	1,054					
小野分行舎	46	460	468	101.7%	98.1%	22	108	106	98.1%	115.9%	11	21	22	104.8%	104.8%	647	0	0	0	0	0	647					
会津若松	155	4,395	5,454	124.1%	116.7%	49	971	1,133	116.7%	118.9%	33	215	255	118.6%	118.6%	7,539	0	0	0	0	0	7,539					
会津若松分行舎	48	1,067	1,077	100.9%	96.6%	21	207	200	96.6%	87.8%	20	52	51	98.1%	98.1%	1,459	0	0	0	0	0	1,459					
猪苗代	30	617	617	100.0%	102.1%	25	145	148	102.1%	90.4%	20	27	26	96.3%	96.3%	885	0	0	0	0	0	885					
喜多方	96	2,655	2,659	100.2%	97.1%	24	558	542	97.1%	100.8%	24	126	119	94.4%	94.4%	3,588	0	0	0	0	0	3,588					
会津坂下	60	1,495	1,422	95.1%	108.6%	24	249	273	109.6%	102.1%	20	66	70	106.1%	106.1%	1,909	0	0	0	0	0	1,909					
南会津	48	1,273	1,256	98.7%	97.8%	24	268	262	97.8%	96.6%	11	53	52	98.1%	98.1%	1,683	0	0	0	0	0	1,683					
いわき中央	144	15,161	8,922	58.9%	105.6%	36	2,279	2,407	105.6%	105.6%	12	554	582	105.1%	105.1%	13,656	0	0	0	0	0	13,656					
常磐分行舎	51	2,136	2,095	98.1%	97.4%	23	549	535	97.4%	88.0%	11	120	121	100.8%	100.8%	3,141	0	0	0	0	0	3,141					
いわき東	112	4,944	4,856	98.2%	98.5%	27	1,297	1,278	98.5%	87.0%	12	307	300	97.7%	97.7%	7,398	0	0	0	0	0	7,398					
いわき南	88	3,438	3,413	99.3%	100.0%	25	827	827	100.0%	95.9%	12	221	238	107.7%	107.7%	5,126	0	0	0	0	0	5,126					
南相馬	95	3,117	3,078	98.7%	98.4%	45	772	760	98.4%	87.2%	24	160	145	90.6%	90.6%	4,495	0	0	0	0	0	4,495					
双葉	24	410	417	101.7%	107.9%	12	139	150	107.9%	94.7%	11	26	27	103.8%	103.8%	683	0	0	0	0	0	683					
浪江分行舎	10	24	23	95.8%	100.0%	4	6	6	100.0%	100.0%	0	0	0	0	0	35	0	0	0	0	0	35					
相馬	55	2,168	2,102	97.0%	98.0%	23	599	587	98.0%	87.7%	12	143	138	96.5%	96.5%	3,172	0	0	0	0	0	3,172					
計	3,929	146,416	141,106	96.4%	100.9%	1,717	26,249	26,131	99.6%	89.6%	1,466	16,116	16,223	100.7%	100.7%	219,893	220	948	522	315	2,005	221,898					
前年同期	3,962	148,578	149,497	100.8%	100.9%	1,755	28,945	29,132	100.7%	89.6%	1,469	16,712	16,811	100.6%	100.6%	242,158	220	961	576	319	2,076	235,106					
増減	-33	-2,162	-8,391	-5.5%	-0.1%	-38	-1,403	-1,157	-8.3%	-0.1%	-3	-596	-588	-0.1%	-0.1%	-22,265	0	-13	-54	-4	-71	-13,208					
増減率	-0.8	-1.5	-5.6	-5.5%	-0.1%	-3.7	-9.3	-10.3	-8.3%	-0.1%	-0.2	-3.6	-3.5	-3.5%	-9.2	0.0	-1.4	-9.4	-1.3	-3.4	-5.6						