

第2 東北の交通事故

1 概況

平成26年中に東北6県で発生した交通事故は、

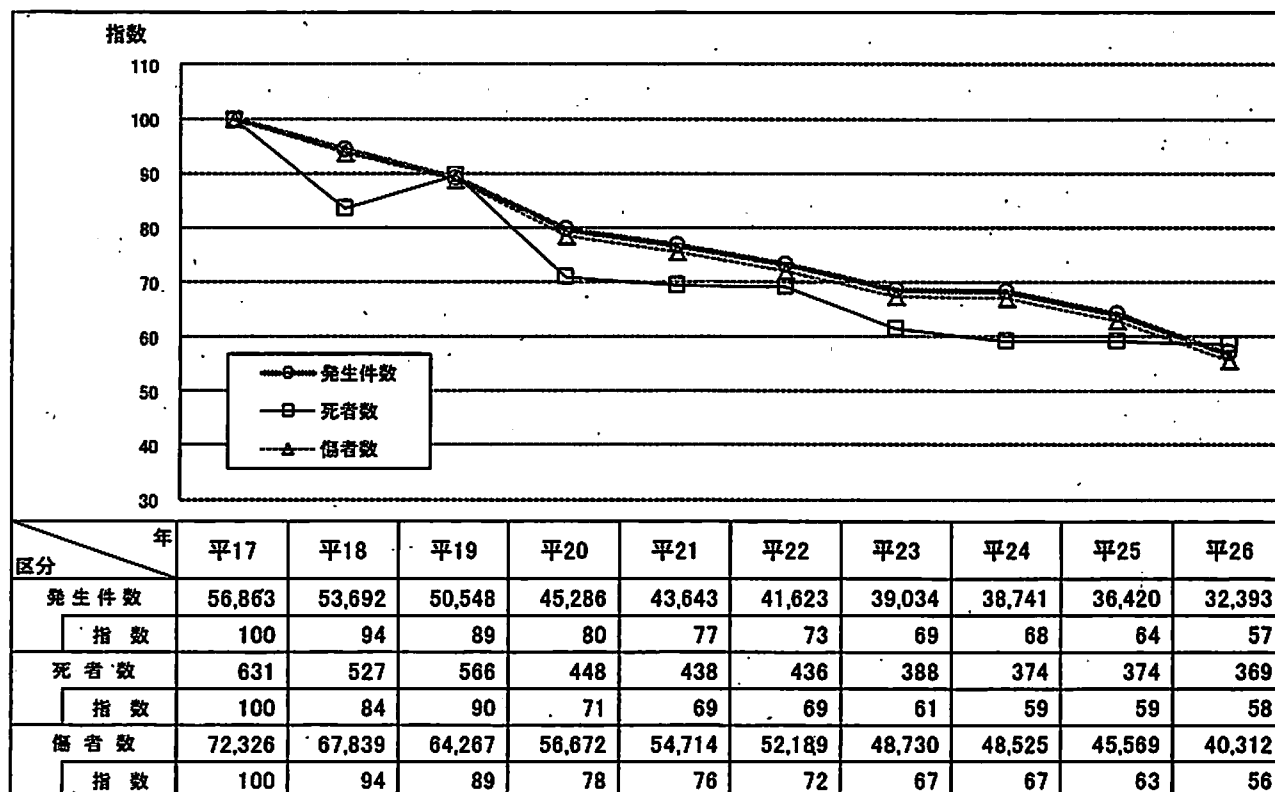
発生件数 32,393件 (前年比 -4,027件 11.1%減)

死者数 369件 (前年比 -5件 1.3%減)

傷者数 40,312件 (前年比 -5,257件 11.5%減)

で、発生件数、死者数、傷者数とも減少した。

(単位：件・人・%)




2 県別交通事故発生状況

(単位：件・人・%)


区分	県名	青森	岩手	宮城	秋田	山形	福島	計
発生件数	平 26	4,133	2,712	9,142	2,270	6,426	7,710	32,393
	平 25	4,963	3,058	9,851	2,518	7,082	8,948	36,420
	増減数	-830	-346	-709	-248	-656	-1,238	-4,027
	増減率(%)	-16.7	-11.3	-7.2	-9.8	-9.3	-13.8	-11.1
死者	平 26	54	64	83	37	44	87	369
	平 25	48	72	88	48	39	79	374
	増減数	6	-8	-5	-11	5	8	-5
	増減率(%)	12.5	-11.1	-5.7	-22.9	12.8	10.1	-1.3
傷者	平 26	5,105	3,424	11,703	2,819	7,811	9,450	40,312
	平 25	6,122	3,837	12,651	3,146	8,752	11,061	45,569
	増減数	-1,017	-413	-948	-327	-941	-1,611	-5,257
	増減率(%)	-16.6	-10.8	-7.5	-10.4	-10.8	-14.6	-11.5

3 県別・年別推移

東北各県の発生の割合



東北各県の死者数の割合



(単位：件・人)

区分	県名	青森	岩手	宮城	秋田	山形	福島	計
発生 件 数	平 17	8,392	5,766	14,016	4,961	9,542	14,186	56,863
	平 18	7,439	5,416	13,632	4,720	8,858	13,627	53,692
	平 19	6,856	5,369	12,803	4,365	8,411	12,744	50,548
	平 20	6,404	4,458	10,947	3,928	7,832	11,717	45,286
	平 21	6,005	4,388	10,660	3,710	7,593	11,287	43,643
	平 22	5,842	4,097	10,420	3,206	7,393	10,665	41,623
	平 23	5,467	3,746	9,899	2,996	7,308	9,618	39,034
	平 24	5,221	3,408	10,409	2,830	7,084	9,789	38,741
	平 25	4,963	3,058	9,851	2,518	7,082	8,948	36,420
	平 26	4,133	2,712	9,142	2,270	6,426	7,710	32,393
死 者 数	平 17	79	114	138	75	82	143	631
	平 18	68	76	116	74	57	136	527
	平 19	92	98	108	71	76	121	566
	平 20	62	69	95	61	48	113	448
	平 21	50	81	92	64	50	101	438
	平 22	66	67	80	60	51	112	436
	平 23	54	66	67	57	50	94	388
	平 24	59	83	64	42	37	89	374
	平 25	48	72	88	48	39	79	374
	平 26	54	64	83	37	44	87	369
傷 者 数	平 17	10,589	7,324	17,875	6,284	12,090	18,164	72,326
	平 18	9,425	6,753	17,272	5,877	11,159	17,353	67,839
	平 19	8,643	6,713	16,347	5,534	10,785	16,245	64,267
	平 20	7,962	5,553	13,759	4,824	9,915	14,659	56,672
	平 21	7,482	5,401	13,447	4,552	9,590	14,242	54,714
	平 22	7,161	5,125	13,323	3,984	9,343	13,253	52,189
	平 23	6,790	4,616	12,696	3,665	9,108	11,855	48,730
	平 24	6,460	4,269	13,322	3,533	8,753	12,188	48,525
	平 25	6,122	3,837	12,651	3,146	8,752	11,061	45,569
	平 26	5,105	3,424	11,703	2,819	7,811	9,450	40,312