

第7編 運転免許と行政処分

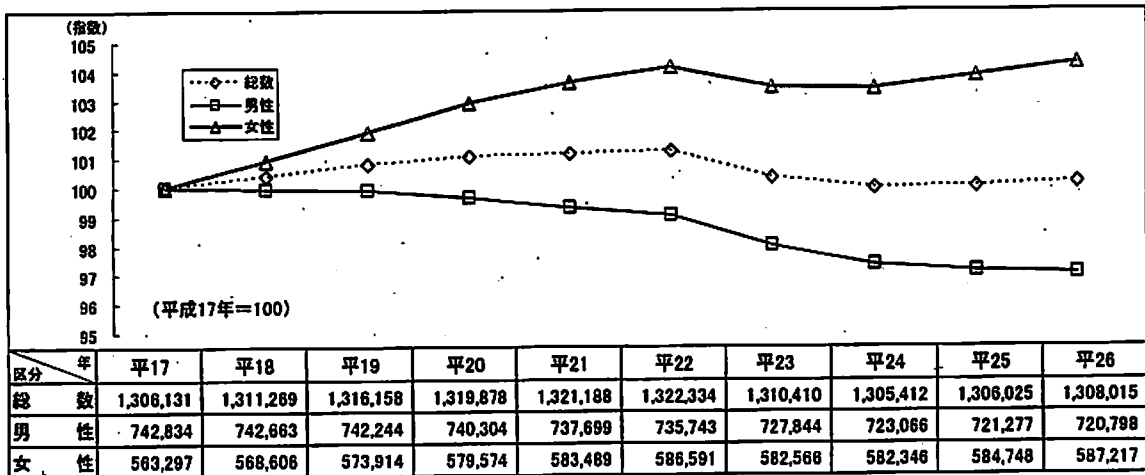
第1 運 転 免 許

1 運転免許保有者数

平成26年末現在の運転免許保有者数は1,308,015人で、県人口に占める割合は、男性が1.31人に1人、女性が1.69人に1人、総数で1.48人に1人となっている。また、前年比で、男性が479人(0.1%)減少、女性が2,469人(0.4%)増加し、総数で1,990人(0.2%)増加した。

(1) 運転免許保有者数の推移(平成17年~平成26年)

(単位:人)



(2) 運転免許種類別保有者数

(単位:人)

区分	性別	大型二種	中型二種	普通二種	大特二種	けん引二種	大型	中型	普通	大特	けん引	大型二輪	普通二輪	小特	原付	合計
16~19	男	0	0	0	0	0	8	0	8,593	1	0	3	289	1	403	9,298
	女	0	0	0	0	0	0	0	7,329	0	0	0	22	0	75	7,426
	計	0	0	0	0	0	8	0	15,922	1	0	3	311	1	478	16,724
20~24	男	29	1	13	0	0	842	837	40,587	2	0	4	72	1	246	42,734
	女	1	0	3	0	0	38	21	38,399	0	0	0	7	0	84	38,551
	計	30	1	16	0	0	878	858	78,986	2	0	4	79	1	330	81,285
25~29	男	113	3	88	0	0	2,847	30,888	13,988	0	0	1	37	3	155	47,899
	女	3	0	15	0	0	106	28,295	14,894	0	0	0	4	0	55	43,332
	計	116	3	103	0	0	2,953	59,183	28,882	0	0	1	41	3	210	91,231
30~39	男	831	339	363	5	1	12,483	85,609	3,314	1	0	4	47	2	338	113,437
	女	43	45	52	0	0	544	99,758	3,425	0	0	0	8	0	102	103,977
	計	874	384	415	5	1	13,027	185,367	6,739	1	0	4	55	2	440	217,414
40~49	男	2,158	937	421	6	3	19,832	98,384	1,291	2	0	6	50	2	259	121,351
	女	83	138	75	1	0	1,138	112,070	1,304	0	0	0	17	0	150	114,978
	計	2,241	1,075	496	7	3	20,970	208,454	2,595	2	0	6	67	2	409	236,327
50~59	男	3,877	1,882	508	8	4	24,610	88,740	714	2	0	15	31	11	277	128,677
	女	41	156	39	0	0	630	117,461	691	0	0	1	14	7	485	119,525
	計	3,918	2,038	545	8	4	25,240	206,201	1,405	2	0	16	45	18	762	248,202
60~64	男	2,882	2,281	241	3	0	15,648	54,108	310	2	0	48	10	19	250	75,768
	女	9	113	10	0	0	295	61,350	250	0	0	0	5	74	1,003	63,109
	計	2,891	2,394	251	3	0	15,943	115,458	560	2	0	48	15	93	1,253	138,877
65~69	男	2,615	2,734	92	1	3	14,112	44,717	263	2	0	41	34	40	305	64,959
	女	4	85	2	0	0	250	45,115	128	0	0	5	3	233	1,361	47,386
	計	2,619	2,819	94	1	3	14,362	89,832	391	2	0	46	37	273	1,666	112,345
70~74	男	1,816	1,923	8	1	1	9,554	34,590	201	2	0	48	148	106	503	48,899
	女	3	28	0	0	0	137	28,158	47	0	0	3	33	787	1,856	29,059
	計	1,819	1,951	8	1	1	9,691	62,748	248	2	0	51	181	893	2,359	77,958
75~79	男	1,419	1,118	500	0	0	4,761	25,235	311	1	0	70	304	263	621	34,603
	女	2	15	4	0	0	44	11,572	16	0	0	3	30	1,025	1,481	14,192
	計	1,421	1,133	504	0	0	4,805	36,807	327	1	0	73	334	1,288	2,102	48,795
80以上	男	1,809	567	599	1	0	1,752	25,133	613	7	0	181	627	1,052	1,032	33,173
	女	1	10	1	0	0	18	4,321	7	0	0	2	38	571	719	5,584
	計	1,810	577	600	1	0	1,770	29,454	620	7	0	183	665	1,623	1,751	38,757
合計	男	17,419	11,785	2,829	25	12	106,249	504,339	70,163	22	0	417	1,849	1,500	4,389	720,798
	女	180	590	201	1	0	3,166	808,119	66,450	0	0	14	179	2,707	7,570	587,217
	計	17,600	12,375	3,030	26	12	109,415	1,312,458	136,613	22	0	431	2,028	4,207	11,959	1,308,015

(3) 警察署別・年代別運転免許保有者数(平成26年12月末現在)

(単位:人)

区分 署名	合計			16歳以上20歳未満			20歳以上25歳未満			25歳以上30歳未満			30歳以上40歳未満			40歳以上50歳未満		
	計	男	女	計	男	女	計	男	女	計	男	女	計	男	女	計	男	女
福島	143,548	78,174	65,374	1,715	1,003	712	9,494	5,018	4,478	10,151	5,237	4,914	24,222	12,393	11,829	28,130	14,095	14,035
川俣	9,554	5,582	3,972	135	68	67	564	309	255	583	336	247	1,340	752	588	1,495	772	723
福島北	46,291	25,293	20,998	540	296	244	2,754	1,424	1,330	3,241	1,610	1,631	8,236	4,238	3,998	8,134	4,664	4,470
桑折	15,052	8,300	6,752	217	112	105	888	461	425	882	429	454	2,184	1,127	1,057	2,404	1,200	1,204
伊達	43,228	24,170	19,058	622	342	280	2,650	1,389	1,261	2,687	1,408	1,281	6,251	3,292	2,959	7,622	3,871	3,751
二本松	39,536	21,918	17,818	536	305	231	2,488	1,295	1,193	2,698	1,424	1,274	6,227	3,293	2,934	6,465	3,317	3,148
郡山	147,783	80,698	67,085	1,831	1,048	783	9,961	5,305	4,656	11,293	5,888	5,405	28,719	13,747	12,972	29,929	15,387	14,542
郡山北	71,568	39,070	32,496	853	458	395	4,567	2,323	2,244	6,075	3,121	2,954	14,185	7,385	6,800	13,724	7,143	6,581
本宮	26,921	14,560	12,341	408	221	185	1,758	908	850	2,010	1,036	974	4,892	2,511	2,381	4,676	2,394	2,282
須賀川	66,170	36,044	30,128	975	539	436	4,245	2,285	1,950	4,784	2,497	2,287	11,684	6,009	5,685	11,892	6,119	5,773
白河	76,855	41,993	34,862	1,018	554	464	4,674	2,517	2,157	5,786	3,083	2,703	13,681	7,193	6,488	13,430	7,083	6,367
石川	28,901	16,384	12,517	423	224	199	1,792	944	848	1,922	1,046	876	4,365	2,358	2,007	4,434	2,309	2,125
榎倉	22,937	12,950	9,987	377	199	178	1,388	765	613	1,536	830	706	3,424	1,817	1,607	3,477	1,797	1,680
田村	32,300	18,080	14,220	438	234	204	2,191	1,130	1,061	2,199	1,142	1,057	4,782	2,551	2,211	5,110	2,584	2,526
小野	13,867	7,730	6,137	197	109	88	942	499	443	931	476	455	1,914	997	917	2,140	1,068	1,072
会津若松	78,189	42,605	35,364	868	483	383	4,682	2,405	2,277	5,658	2,935	2,723	13,336	6,863	6,473	14,778	7,358	7,420
会津英里	14,470	8,010	6,480	182	111	71	772	397	375	929	492	437	2,064	1,073	991	2,021	1,029	992
猪苗代	13,212	7,357	5,855	178	98	78	802	424	378	825	435	380	1,947	1,025	922	1,974	981	993
吾多力	38,526	21,618	16,908	518	288	230	2,140	1,102	1,038	2,473	1,303	1,170	5,851	2,975	2,676	6,007	3,080	2,927
会津坂下	18,992	10,830	8,162	222	123	99	1,021	537	484	1,118	602	516	2,633	1,412	1,221	2,708	1,399	1,309
南会津	18,245	10,692	7,553	248	135	113	931	511	420	891	478	413	2,270	1,219	1,051	2,839	1,496	1,343
いわき中央	109,175	60,380	48,815	1,224	692	532	6,498	3,402	3,096	7,222	3,879	3,343	17,784	9,396	8,368	20,688	10,758	9,930
常盤	21,375	11,813	9,562	256	116	140	1,257	646	611	1,458	763	695	3,557	1,841	1,716	3,778	1,929	1,849
いわき東	51,664	28,098	23,566	666	377	289	3,113	1,619	1,494	3,724	1,903	1,821	9,605	4,910	4,695	10,835	5,558	5,077
いわき南	38,377	21,457	16,920	510	293	217	2,363	1,244	1,119	2,387	1,284	1,093	5,922	3,114	2,808	6,911	3,585	3,326
南相馬	48,564	26,753	21,811	608	356	252	2,734	1,439	1,295	2,844	1,587	1,257	7,102	3,817	3,285	7,988	4,212	3,774
双葉	25,946	14,302	11,644	364	187	177	1,744	915	829	1,859	978	881	4,087	2,201	1,886	4,336	2,235	2,101
波江	16,971	9,356	7,615	218	122	96	1,094	545	549	1,076	560	516	2,462	1,351	1,131	2,563	1,304	1,259
相馬	29,802	16,381	13,421	383	205	178	1,770	948	822	2,009	1,130	879	4,888	2,577	2,321	5,041	2,644	2,397
合計	1,308,015	720,798	587,217	16,724	9,298	7,426	81,285	42,734	38,551	91,231	47,899	43,332	217,414	113,437	103,977	238,327	121,351	114,976

(単位:人)

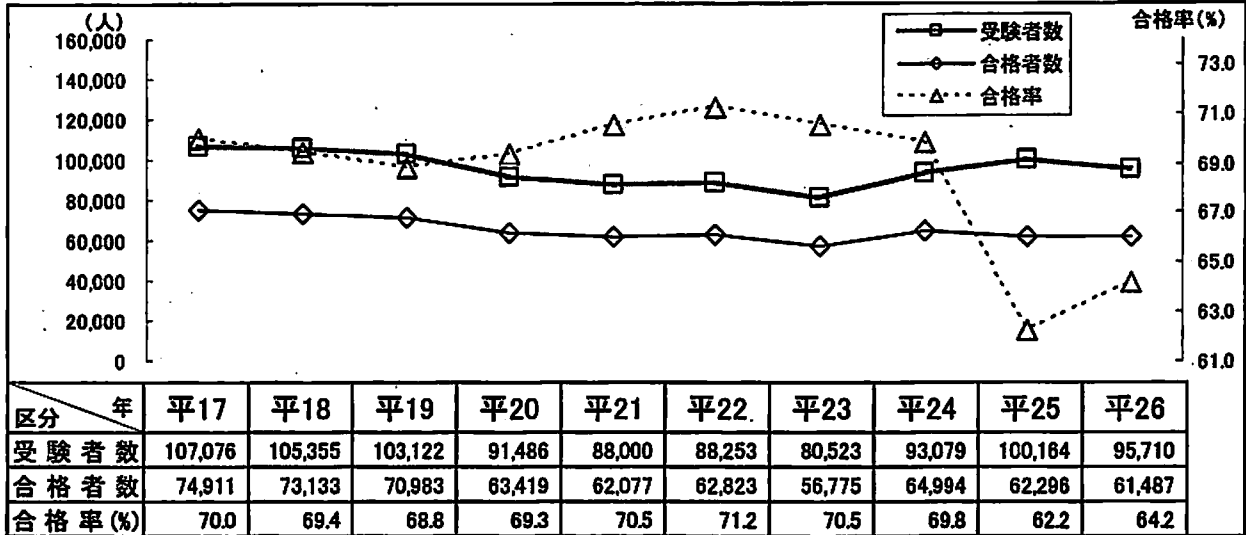
区分 番名	50歳以上60歳未満			60歳以上65歳未満			65歳以上70歳未満			70歳以上75歳未満			75歳以上80歳未満			80歳以上		
	計	男	女	計	男	女	計	男	女	計	男	女	計	男	女	計	男	女
福島	28,440	13,584	12,876	14,178	7,701	6,477	11,853	6,732	5,121	8,451	5,330	3,121	4,881	3,617	1,264	4,033	3,488	547
川俣	1,883	1,019	864	1,201	674	527	994	633	361	637	416	221	408	317	91	314	286	28
福島北	7,850	4,035	3,815	4,527	2,439	2,088	4,075	2,327	1,748	2,957	1,936	1,021	1,710	1,250	460	1,267	1,074	193
桑折	2,683	1,367	1,316	1,830	947	883	1,556	911	645	1,151	727	424	875	479	186	604	541	63
伊達	8,027	4,135	3,892	4,918	2,644	2,274	4,027	2,375	1,652	2,954	1,882	1,072	1,985	1,430	455	1,583	1,404	179
二本松	7,858	3,918	3,738	4,731	2,599	2,132	3,456	2,070	1,366	2,367	1,437	930	1,586	1,116	470	1,326	1,144	182
郡山	27,669	14,287	13,372	13,636	7,434	6,202	11,608	6,640	4,968	7,695	5,052	2,643	4,281	3,176	1,105	3,161	2,724	437
郡山北	12,863	6,659	6,204	6,781	3,740	3,051	5,381	3,183	2,198	3,485	2,249	1,236	2,115	1,513	602	1,527	1,296	231
本宮	5,040	2,587	2,473	2,835	1,507	1,328	2,174	1,273	801	1,373	839	534	974	664	310	783	660	123
須賀川	12,723	6,538	6,185	7,120	3,828	3,292	5,445	3,124	2,321	3,492	2,194	1,298	2,157	1,509	648	1,843	1,392	251
白河	14,575	7,476	7,099	8,218	4,386	3,832	6,361	3,526	2,835	4,231	2,603	1,628	2,733	1,839	894	2,148	1,753	395
石川	5,989	3,221	2,768	3,513	1,931	1,582	2,475	1,459	1,016	1,720	1,093	627	1,237	893	344	1,031	806	125
田舎	4,725	2,449	2,276	2,689	1,507	1,182	1,895	1,097	798	1,384	857	527	1,040	741	299	992	871	121
田村	6,757	3,552	3,205	3,698	2,089	1,809	2,736	1,645	1,091	1,963	1,206	757	1,272	806	366	1,174	1,041	133
小野	2,938	1,559	1,379	1,558	873	685	1,144	654	490	895	553	342	639	441	198	569	501	68
金津若松	15,481	7,997	7,484	7,879	4,349	3,530	6,362	3,837	2,525	4,444	2,903	1,541	2,723	1,959	784	1,980	1,716	264
金津英里	3,078	1,588	1,488	1,839	1,005	834	1,342	781	561	953	591	362	687	454	233	605	489	116
猪苗代	2,547	1,340	1,207	1,641	907	734	1,229	711	518	834	507	327	671	448	223	566	481	85
喜多方	7,814	4,099	3,715	4,490	2,518	1,971	3,513	2,117	1,398	2,445	1,482	963	1,808	1,311	598	1,566	1,342	224
金津坂下	3,691	1,927	1,764	2,297	1,280	1,017	1,911	1,140	771	1,319	772	547	1,054	761	293	1,018	877	141
南会津	3,664	1,967	1,697	2,106	1,201	905	1,728	1,041	687	1,464	933	531	1,082	807	275	1,022	904	118
いわき中央	20,938	10,952	9,986	11,410	6,248	5,182	9,704	5,507	4,197	6,820	4,268	2,552	3,988	2,780	1,208	2,919	2,478	441
常磐	3,807	1,999	1,808	2,533	1,413	1,120	1,996	1,203	793	1,303	876	427	757	549	208	573	478	95
いわき東	8,899	4,659	4,240	4,934	2,689	2,265	4,158	2,356	1,802	3,044	1,885	1,159	1,694	1,166	526	1,192	994	198
いわき南	7,042	3,705	3,337	4,132	2,236	1,894	3,559	2,044	1,515	2,731	1,686	1,045	1,572	1,152	420	1,248	1,102	146
南相馬	9,079	4,849	4,430	5,871	3,141	2,730	4,940	2,773	2,167	3,337	1,917	1,420	2,221	1,403	818	1,842	1,459	383
双葉	5,234	2,802	2,432	2,994	1,643	1,351	2,275	1,287	988	1,502	905	597	893	608	285	658	541	117
浪江	3,549	1,855	1,694	2,056	1,137	929	1,639	936	703	1,130	692	438	699	478	211	465	376	89
相馬	5,463	2,782	2,681	3,242	1,719	1,523	2,809	1,577	1,232	1,877	1,108	769	1,282	834	428	1,048	857	191
合計	248,202	128,677	119,525	138,877	75,768	63,109	112,345	64,959	47,386	77,958	48,899	29,059	48,795	34,603	14,192	38,857	33,173	5,684

2 運転免許試験

平成26年中の受験者数は95,710人で、前年比4,454人(4.4%)、合格者数は61,487人で、前年比809人(1.3%)それぞれ減少した。合格率は64.2%で、前年比2.0ポイント増加した。

(1) 運転免許試験の推移(平成17年～平成26年)

(単位:人・%)



(2) 運転免許種類別受験者数

(単位:人・%)

種類	区分			種類	区分				
	受験者(人)	合格者(人)	合格率(%)		受験者(人)	合格者(人)	合格率(%)		
第一種免許	大型	1,890	1,759	93.1	第二種免許	大型	1,408	310	22.0
	中型	2,351	2,327	99.0	中型	49	18	36.7	
	普通	36,299	21,156	58.3	普通	1,607	167	10.4	
	大特	2,922	2,528	86.5	大特	8	3	37.5	
	大自二	1,898	1,758	92.6	けん引	44	7	15.9	
	普自二	3,550	2,574	72.5	小計	3,116	505	16.2	
	普自二(小)	142	101	71.1	仮免許	大型	2,368	1,921	81.1
	小特	22	15	68.2	中型	818	762	93.2	
	原付	1,223	711	58.1	普通	38,310	24,674	64.4	
	けん引	801	696	86.9	小計	41,496	27,357	65.9	
小計	51,098	33,625	65.8	合計	95,710	61,487	64.2		

3 運転免許証の交付状況

平成26年中の運転免許証の総交付数は364,275件で、前年比31,604件(9.5%)増加した。内訳をみると、更新が前年比32,702件(12.5%)、国外免許が前年比75件(5.0%)増加し、新規・併記・更新忘れが前年比608件(1.8%)、仮免許が前年比141件(0.5%)、再交付が前年比424件(4.8%)、それぞれ減少した。

(単位:件)

	総交付数
更新	294,807
新規・併記・更新忘れ	32,309
仮運転	27,242
再交付	8,343
国外	1,574
合計	364,275

4 運転免許更新手続きの日曜日窓口開設状況

(1) 福島運転免許センター

平成 26 年中の日曜日窓口利用者数は 26,449 人で、前年比 3,414 人 (14.8%) 増加した。利用者を住居地別にみると、福島市内居住者が 11,437 人 (43.2%) で、その他居住者が 15,012 人 (56.8%) となっている。

(単位：人)

区分 曜日等	総利用者数	1 日 平 均 の 利 用 者 数	利用者の居住地	
			福 島 市	そ の 他
日 曜 日	26,449	509	11,437	15,012
平 日	45,006	202	27,229	17,777
合 計	71,455	—	38,666	32,789

(2) 郡山運転免許センター

平成 26 年中の日曜日窓口利用者数は 16,836 人で、前年比 1,556 人 (10.2%) 増加した。利用者を住居地別にみると、郡山市内居住者が 5,728 人 (34.0%) で、その他居住者が 11,108 人 (66.0%) となっている。

(単位：人)

区分 曜日等	総利用者数	1 日 平 均 の 利 用 者 数	利用者の居住地	
			郡 山 市	そ の 他
日 曜 日	16,836	702	5,728	11,108
平 日	84,477	379	24,244	16,527
合 計	101,313	—	29,972	27,635

5 指定自動車教習所

(1) 指定自動車教習所等の状況

(単位：人)

番号	教習所名	区分	入所者数	卒業者数	番号	教習所名	区分	入所者数	卒業者数
1	福島自動車学校	県	752	665	22	喜多方自動車教習所	会	326	374
2	北部日本自動車学校	北	1,312	1,195	23	会津中央自動車教習所	津	591	583
3	本宮自動車学校	方	1,625	1,590	24	第一自動車教習所	津	399	361
4	マツキドライブインスクール福島校	部	1,366	1,360	25	田島ドライブインスクール	津	859	846
5	保原自動車学校	部	696	681	26	会津自動車学校	津	344	356
6	杉妻自動車学校	部	1,046	1,064	27	会津平和自動車学校	津	364	369
7	東垂自動車学校	部	1,109	1,023	28	鷹町自動車学校	津	1,161	1,135
8	郡山自動車学校	郡	917	898	29	会津若松平和自動車学校	津	503	480
9	昭和ドライバーズカレッジ	県	2,971	2,572	30	常交自動車学校	津	601	587
10	中央総合自動車学校	南	797	766	31	平中央自動車学校	津	1,108	1,100
11	白河自動車学校	方	505	478	32	小名浜自動車学校	津	892	863
12	須賀川ドライブインスクール	部	637	648	33	勿来自動車学校	津	310	302
13	西部自動車学校	部	1,123	1,029	34	タイヘイドライバーズスクール	津	2,854	2,680
14	石川自動車教習所	部	251	267	35	福陽自動車教習所	津	872	822
15	棚倉自動車教習所	部	484	490	36	湯本自動車学校	津	1,073	1,048
16	宮久山自動車教習所	部	1,708	1,570	37	原町自動車学校	津	558	524
17	県南自動車教習所	部	1,486	1,448	38	富岡自動車学校	津		
18	田村自動車教習所	部	925	876	39	ふたば自動車学校	津		
19	南部自動車学校	部	837	786	40	福島県東部自動車教習所	津	349	343
20	南湖自動車学校	部	2,289	2,221	41	原町中央自動車教習所	津	636	567
21	矢吹自動車教習所	部	329	315	42	福島駐屯地自動車教習所	津	315	316
届出 菅妻自動車学校			448	319	合 計			37,280	35,598

県内の指定自動車教習所数は42所(自衛隊1所を含む。)で、平成26年中の入所者数は37,280人で、前年比1,225人(3.2%)、卒業生は35,598人で、前年比1,276人(3.5%)それぞれ減少した。

また、届出自動車教習所数は1所で、平成26年中の入所者数は446人で、前年比12人(2.6%)、卒業生は319人で前年比33人(9.4%)それぞれ減少した。

なお、原発事故の影響により、富岡自動車学校及びふたば自動車学校は、現在休校している。

(2) 指定自動車教習所等一覧

ア 指定自動車教習所

教習所名	住 所 地	指定年月日	電 話 番 号
福島自動車学校	福島市町庭坂字原中2-51	S35.12.20	024-591-1703
郡山自動車学校	郡山市田村町金属字マセ口53	S35.12.20	024-944-0440
昭和ドライバースカレッジ	郡山市芳賀一丁目3-4	S35.12.20	024-944-2326
常交自動車学校	いわき市内郷御殿町川向10	S36.3.29	0246-26-3723
平中央自動車学校	いわき市内郷小島町天ノ田15	S36.12.1	0246-26-3429
原町自動車教習所	南相馬市原町区南町四丁目50	S36.12.12	0244-23-2960
北部日本自動車学校	伊達市原島95	S37.4.6	024-583-3331
小名浜自動車学校	いわき市小名浜字富岡向147	S37.6.15	0246-54-5210
中央総合自動車学校	郡山市大槻町字新池下1	S37.8.11	024-951-1130
勿来自動車学校	いわき市金山町南台51	S37.8.11	0246-63-1345
白河自動車学校	白河市五番丁川原101-5	S37.11.9	0248-22-7171
福島駐屯地自動車教習所	福島市荒井字原宿1	S37.11.27	024-593-1212
本宮自動車学校	安達郡大玉村大山字狐森18	S37.12.12	0243-48-2218
須賀川ドライビングスクール	岩瀬郡鏡石町蒲之沢町353	S37.12.12	0248-73-4144
タイヘイドライバースクール	いわき市平塩字古川1-1	S38.1.12	0246-23-3411
県南自動車学校	白河市東釜子字古釜内98	S38.2.8	0248-34-2565
富岡自動車学校	双葉郡富岡町大字大菅字川田195	S38.3.9	0240-22-2470
ふたば自動車学校	双葉郡浪江町高瀬字小高瀬迫198-3	S38.3.9	0240-34-2535
西部自動車学校	郡山市富田町字福川原40	S38.5.29	024-932-1600
喜多方自動車教習所	喜多方市字大谷地8014-2	S38.7.10	0241-22-0997
会津中央自動車教習所	会津若松市米代二丁目5-41	S38.7.25	0242-26-1344
福陽自動車教習所	いわき市錦町上川田19	S38.8.30	0246-63-4553
石川自動車教習所	石川郡石川町字屋敷の入72	S38.12.24	0247-26-2897
福島県東部自動車教習所	相馬市程田字潜石54-5	S39.3.1	0244-35-2264
マツキドライビングスクール福島飯坂校	福島市飯坂町湯野字洞下1	S39.4.24	024-542-1131
棚倉自動車教習所	東白川郡棚倉町棚倉字日向前220-1	S39.8.4	0247-33-2573
原町中央自動車教習所	南相馬市原町区錦町一丁目27	S39.8.26	0244-23-2539
富久山自動車教習所	郡山市富久山町福原字水穴1	S39.8.26	024-922-8070
田村自動車教習所	田村市船引町船引字山の内149	S40.5.7	0247-82-0700
田島ドライビングスクール	南会津郡南会津町永田字堂前2239	S41.8.10	0241-62-1152
南部自動車学校	須賀川市西川字池ノ上51-5	S42.10.12	0248-75-2171
第一自動車教習所	喜多方市松山町大飯坂字切添2413	S42.11.28	0241-22-0088
保原自動車学校	伊達市保原町字泉町65	S43.4.23	024-575-2224
会津自動車学校	会津若松市神指町東城戸247	S43.10.2	0242-24-0511
杉妻自動車学校	福島市清水町字東壇9	S44.3.11	024-549-3331
南湖自動車学校	白河市白坂一里段6-236	S45.2.24	0248-22-1177
東亜自動車学校	福島市松川町浅川字御荷ヶ沢5	S45.10.13	024-567-3231
会津平和自動車学校	河沼郡会津坂下町大字福原字長泥8	S48.4.10	0242-83-1111
矢吹自動車教習所	西白河郡矢吹町小松358	S49.5.7	0248-44-3280
湯本自動車学校	いわき市常磐水野谷町千代鶴1-2	S50.7.22	0246-43-7781
扇町自動車学校	会津若松市一箕町大字亀賀字北柳原16	S63.4.3	0242-22-3759
会津若松平和自動車学校	会津若松市一箕町大字亀賀字郷之原228-3	H元.5.2	0242-32-1155

イ 届出自動車教習所

教習所名	住 所 地	指定年月日	電 話 番 号
吾妻自動車教習所	福島市下野寺字遠原36-2	H13.12.25	024-591-1825

第2 行 政 処 分

1 行政処分決定状況

平成 26 年中の行政処分の決定は、取消し 675 件、停止 2,983 件、拒否・事後取消し 3 件、保留・事後停止 4 件、処分猶予 7 件、不処分 5 件で、総件数 3,677 件で、前年比 259 件 (6.6%) 減少した。

2 意見の聴取（聴聞）の実施状況

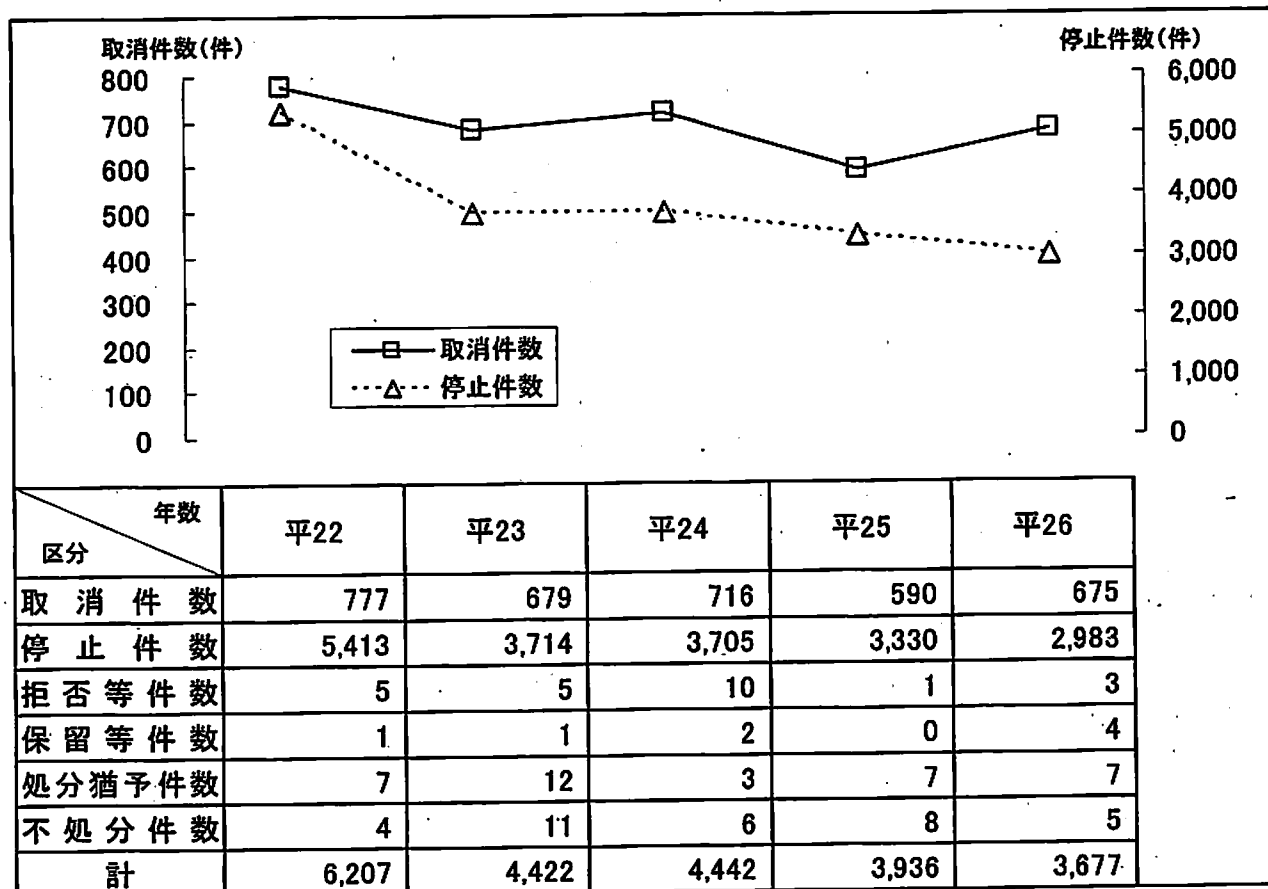
平成 26 年中の意見の聴取（聴聞）の実施状況は 1,183 件で、前年比 130 件 (12.3%) 増加した。内訳をみると、公安委員会意見の聴取（聴聞）が 705 件で、前年比 86 件 (13.9%) 増加し、本部長意見の聴取（聴聞）が 478 件で、前年比 44 件 (10.1%) 増加した。

3 仮停止の状況

平成 26 年中の仮停止件数は 13 件で、前年比 10 件 (333.3%) 増加した。

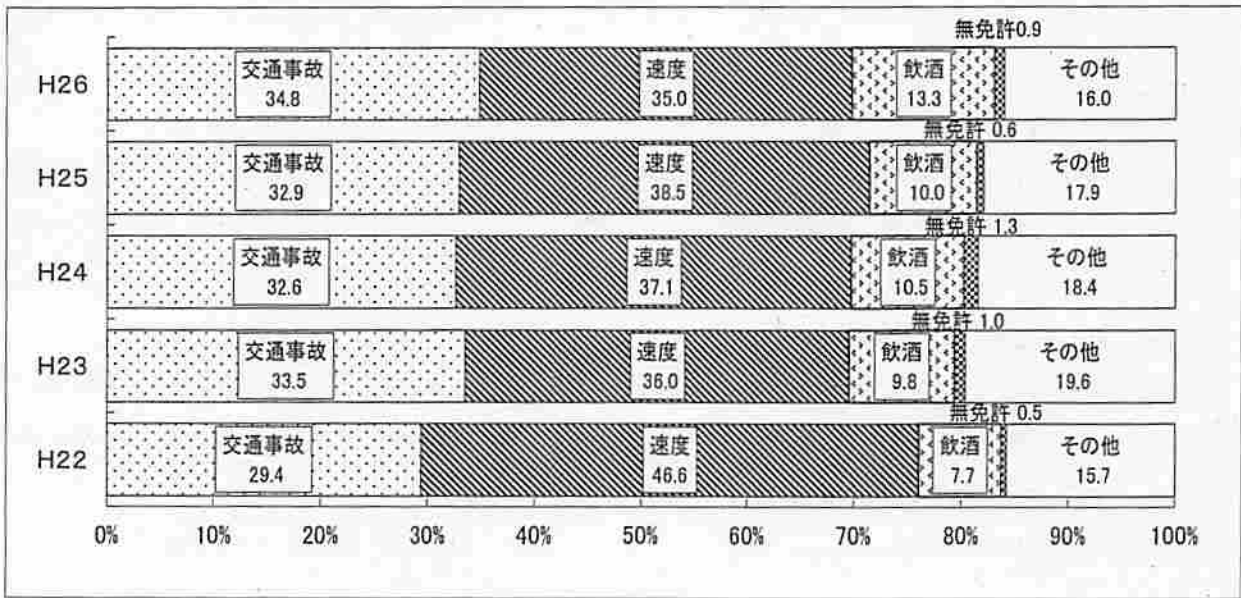
4 年別行政処分決定状況

(単位：件)



5 主な違反別処分決定状況

(単位：%)



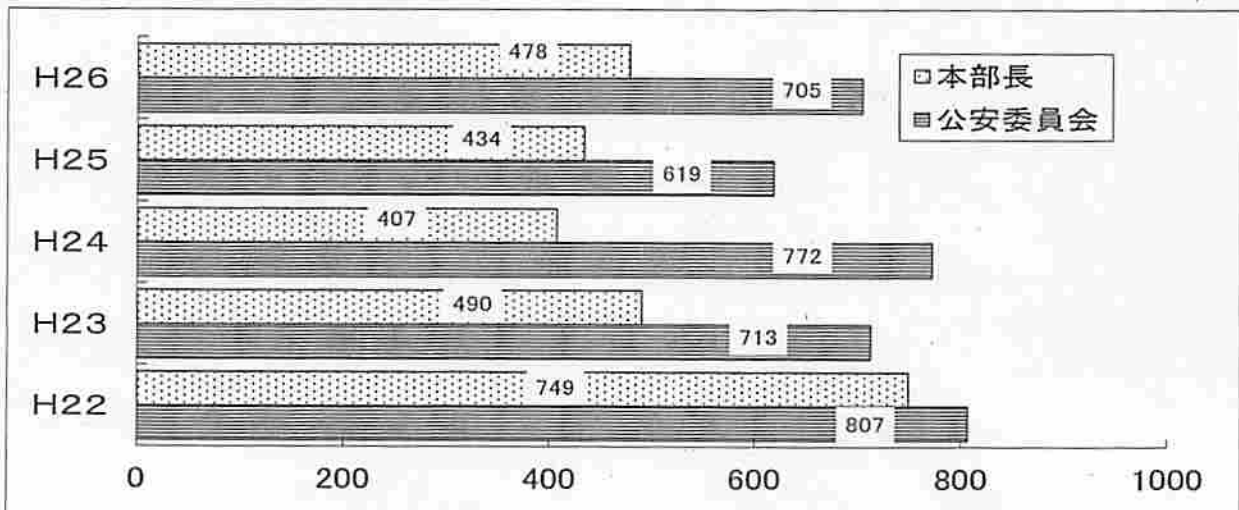
6 量定別処分決定状況

(単位：件)

処分理由	処分内容	取消	停止処分				処分猶予	不処分	拒否保留	合計
			90~180日	60日	30日	停止計				
	交通事故	128	70	381	691	1,142	5	3	1	1,279
法令違反	飲酒	423	65			65		1		489
	無免許	30				0			3	33
	速度超過	42	277	92	876	1,245	1			1,288
	その他	32	75	95	348	518	1	1	1	553
	小計	527	417	187	1,224	1,828	2	2	4	2,363
	一定の病氣	20	13			13			2	35
	合計	675	500	568	1,915	2,983	7	5	7	3,677
	執行件数	653	489	543	1,859	2,891				3,544
	警告	8,142								8,142

7 年別意見の聴取（聴聞）実施状況

(単位：件)



第3 運 転 者 講 習

1 停止処分者講習の実施状況

平成 26 年中の停止処分者数は 2,891 人で、このうち 2,525 人 (87.3%) が講習を受講した。受講者数は、前年比 381 人 (13.1%) 減少した。

処分期間別の受講者をみると、長期が 346 人で前年比同数、中期が 451 人で、前年比 14 人 (3.0%)、短期が 1,728 人で前年比 367 人 (17.5%) それぞれ減少した。

2 更新時講習等の実施状況

(1) 平成 26 年中の受講者数は 251,138 人で、前年比 23,797 人 (10.5%) 増加した。受講者の内訳をみると、優良運転者講習 149,942 人 (59.7%)、一般運転者講習 44,559 人 (17.7%)、違反運転者講習 39,157 人 (15.6%)、初回更新者講習 17,480 人 (7.0%) となっている。

(2) 平成 26 年中の特定任意講習受講者数は 25 人で、前年比 2 人 (8.7%) 増加した。

3 初心運転者講習の実施状況

平成 26 年中の受講対象者は 471 人で、このうち 408 人 (86.6%) が受講した。受講者数は、前年比 107 人 (20.8%) 減少した。

4 取消処分者講習の実施状況

平成 26 年中の受講者数は 567 人で、前年比 48 人 (9.2%) 増加した。受講者の内訳をみると、一般取消講習 234 人 (41.3%)、飲酒取消講習 333 人 (58.7%) であった。

※ 取消処分者講習については、平成 25 年 4 月 1 日から、飲酒運転を理由として取消処分等を受けた者を対象とした「飲酒取消講習」と、それ以外の者を対象とした「一般の講習」に区分して実施している。

5 違反者講習の実施状況

平成 26 年中の受講者数は 992 人で、前年比 224 人 (18.4%) 減少した。受講者の内訳をみると、事前体験コース 28 人 (2.8%)、当日体験コース 698 人 (70.4%)、実車体験コース 266 人 (26.8%) であった。

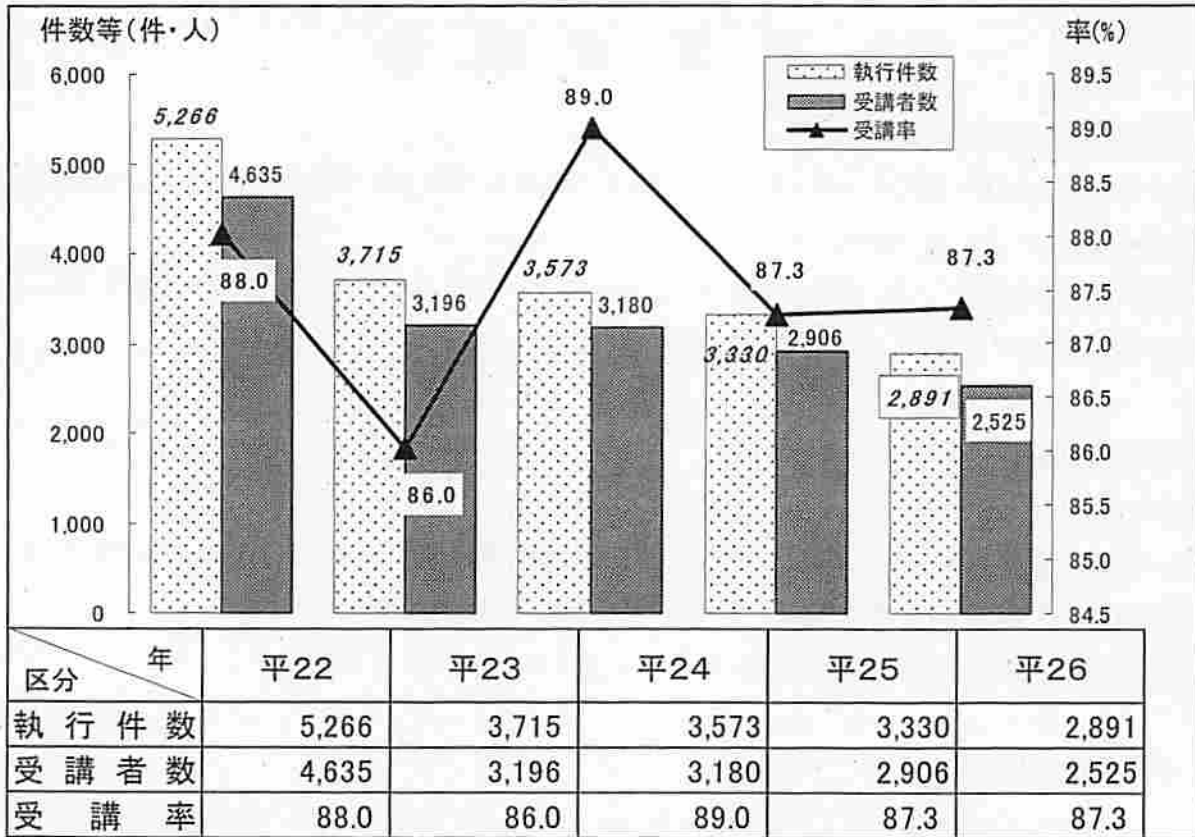
6 高齢者講習の実施状況

(1) 平成 26 年中の高齢者講習受講者数は 45,824 人で、前年比 6,932 人 (17.8%) 増加した。

(2) 平成 26 年中の特定任意高齢者講習受講者は 32 人で、前年比 22 人 (220.0%) 増加した。

別表「年別停止処分者講習実施状況」

(単位：件・人・%)



別表「年別更新時講習実施状況」

(単位：人・%)

