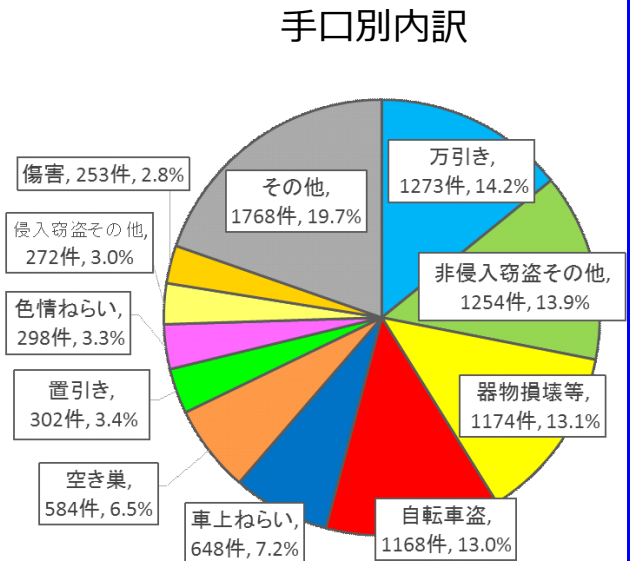
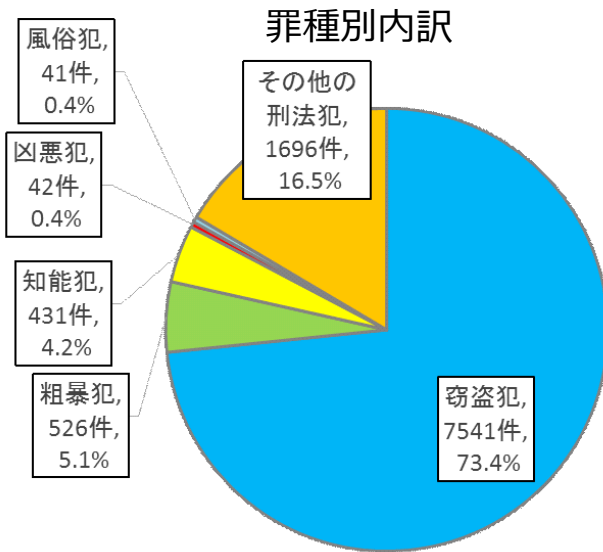
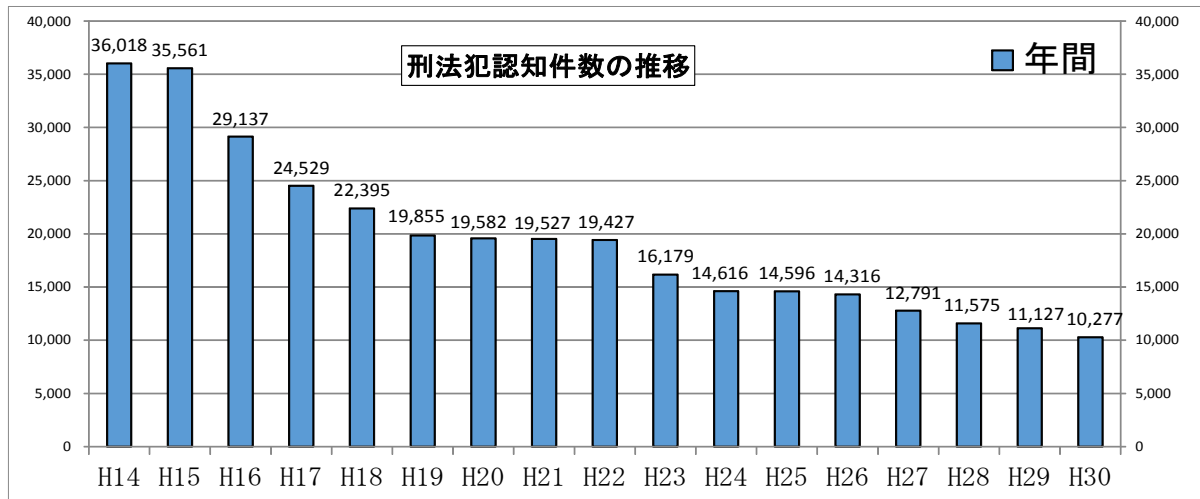


刑法犯・性犯罪の認知状況 (平成30年中)

○ 刑法犯認知状況

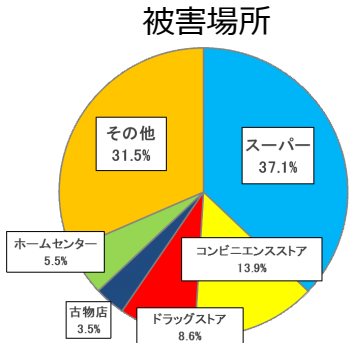
10,277件 (前年比-850件、-7.6%)



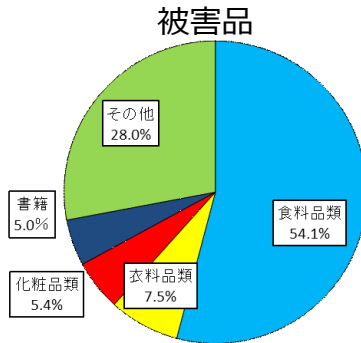
- 刑法犯認知件数は、平成15年から16年連続で減少。
- 刑法犯全体の約7割(73.4%)を窃盗犯が占める。
- 手口別では、万引きが14.2%と、最も割合が多い。
- 非侵入窃盗その他では、主に屋外においたタイヤやホイールが被害に遭っている。

○万引きの認知状況

平成30年中 1,273件（前年比－158件）

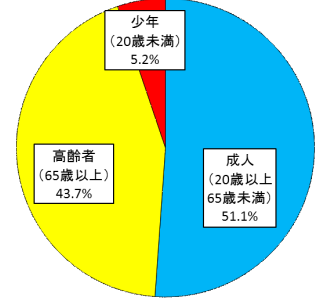


スーパー・コンビニでの被害
約5割！



食料品類の被害
約5割！

万引き犯の年代別



高齢者による犯行
約4割！



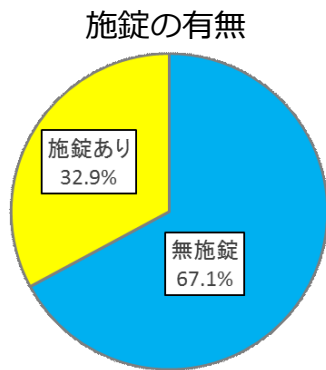
**たとえ少額でも
万引きは犯罪**



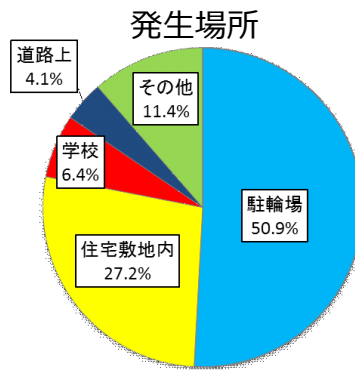
○自転車盗の認知状況

平成30年中 1,168件（前年比－256件）

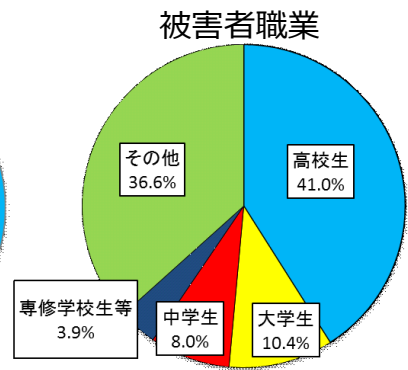
無施錠の被害が多数！！



無施錠での被害
約7割！



駐輪場のほか住宅敷地内
でも被害多発！



高校生の被害
約4割！

～毎月26日は「自転車盗被害ゼロの日」～

福島県警察では毎月26日を「自転車盗被害ゼロの日」と設定し、駐輪場のパトロール活動や施錠の有無などを確認する防犯診断、施錠の啓発運動を行い被害の防止を呼びかけています。

自転車盗難被害の約7割が無施錠による被害です。
鍵をしっかりとかけて被害に遭わないようにしましょう。



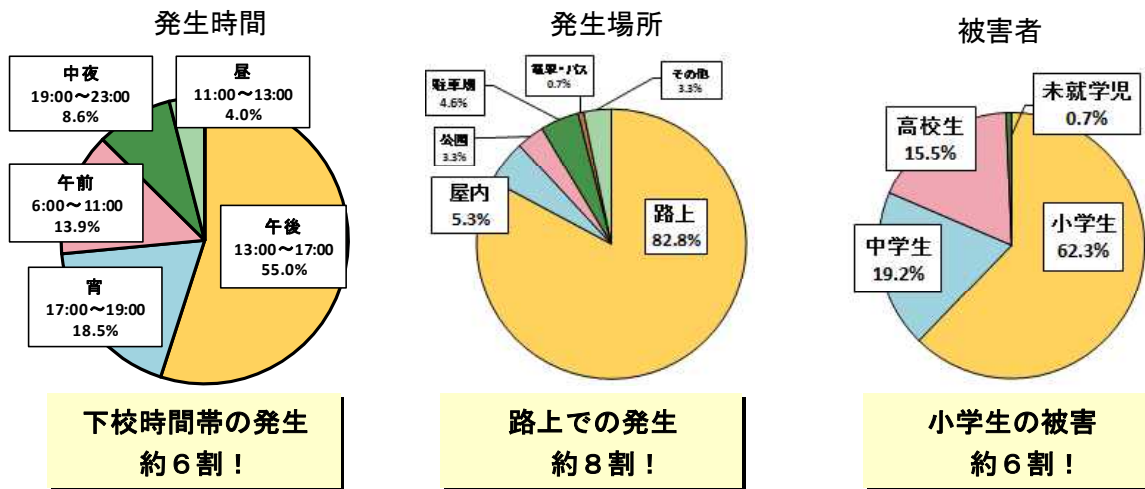
○性犯罪等の認知状況(平成30年中)

	30年 12月末	29年 12月末	増減件数	増減率
性犯罪	44	83	-39	-47.0%
前兆事案	358	316	42	13.3%
声掛け事案	151	106	45	42.5%
その他	207	210	-3	-1.4%
合計	402	399	3	0.8%

※その他とは、チカソ、盗撮、つきまといなどです。

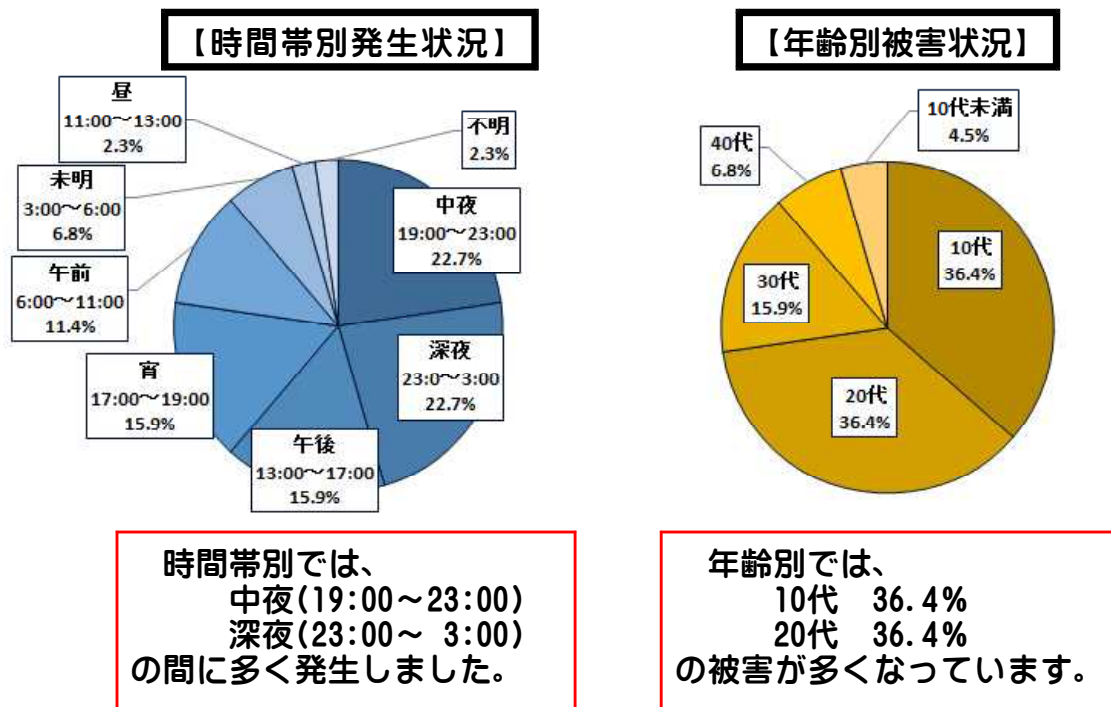


○声掛け事案の発生状況(平成30年中)

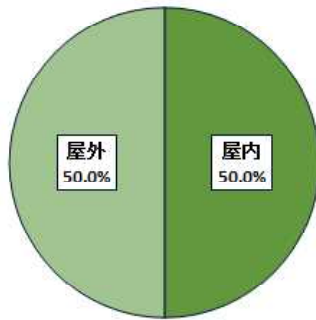


○性犯罪の発生状況(平成30年中)

※ 性犯罪とは、強制性交等・強制わいせつなどです。

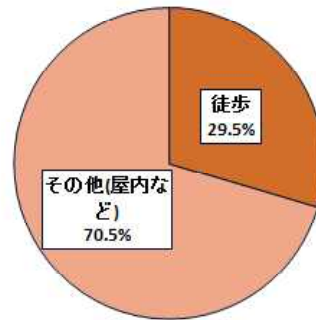


【場所別発生状況】



場所別では、
屋内 50.0%
屋外 50.0%
と同数でした。

【被害時の状況】



被害時の状況は、
徒歩 29.5%
その他 70.5%
でした。

性犯罪の被害に遭わないためには・・・

- ◇ 夜間は、人通りのある明るい道を選ぶ
- ◇ 周囲に気を配る・・・歩きスマホをしない
- ◇ タクシー等を利用して、一人にならないようにする
- ◇ インターネットを通じた出会いに注意
 - ・ 出会い系サイトだけでなく、SNS・プロフィールサイトなどを利用して他人と知り合い、その後、殺人・誘拐・性犯罪などに被害に遭う事件が全国的に発生しています。



警察では、事件捜査だけではなく、例えば、

- 学校周辺に不審者がいた
- 子供や女性に声掛けする者がいた
- 無断で容姿を撮影された

など性犯罪に発展するおそれがある事案については、積極的に行為者を割り出して指導・警告を行い、性犯罪の発生を未然に防ぐ活動もしています。

少しでも気になることがあれば、警察に通報・相談してください。