

令和2年12月

**令和2年度「歩行者セーフティ
『ピカッと守る・ふくしま運動』」**

第3回反射材用品等着用実態調査結果

福島県警察本部
交通部交通企画課

1 調査日時

令和2年12月7日（月）から同年12月11日（金）の間における夜間帯（午後5時から午後6時までの1時間）

2 調査対象

65歳以上の高齢歩行者（750人）

3 調査場所

各警察署・分庁舎において選定した反射材用品等着用推進モデル地区内のスーパー・コンビニエンスストア等商業施設やバス停留所、住宅街など、高齢歩行者が通行する機会が多い道路を選定の上、着用実態を調査した。

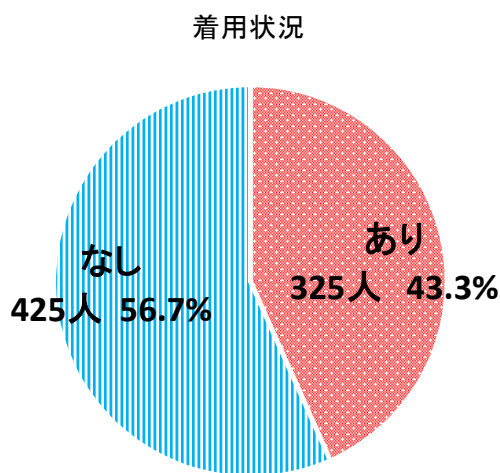
4 調査方法

歩行者の年齢を聴取の上、目視による反射材用品等の着用の有無について調査した。

5 調査結果の概要

(1) 着用状況

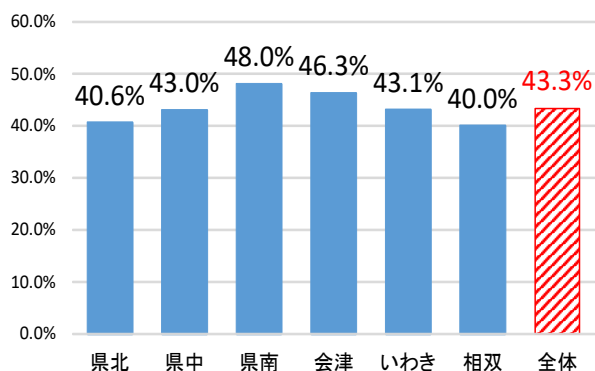
750人中325人着用
(着用率43.3%)



(2) 反射材用品等着用率

ア 地域別着用率

地域	着用	非着用	着用率
県北	65人	95人	40.6%
県中	86人	114人	43.0%
県南	24人	26人	48.0%
会津	74人	86人	46.3%
いわき	56人	74人	43.1%
相双	20人	30人	40.0%
全体	325人	425人	43.3%

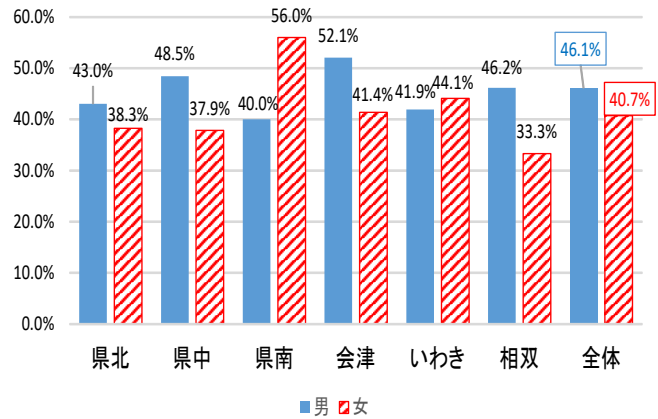


※ 地域別着用率の特徴

「県南地域」が高く、「相双地域」が低い。

イ 男女別着用率

地域	着用		非着用		着用率	
	男	女	男	女	男	女
県北	34	31	45	50	43.0%	38.3%
県中	47	39	50	64	48.5%	37.9%
県南	10	14	15	11	40.0%	56.0%
会津	38	36	35	51	52.1%	41.4%
いわき	26	30	36	38	41.9%	44.1%
相双	12	8	14	16	46.2%	33.3%
全体	167	158	195	230	46.1%	40.7%



※ 男女別着用率の特徴

県全体では男女の着用率は男性が女性を上回っている。県南地域では女性が男性を大きく上回り、会津及び相双地域では男性が女性を大きく上回っている。

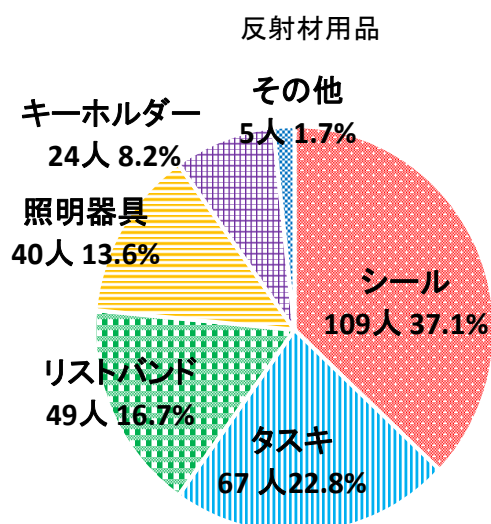
ウ 警察署・分庁舎別着用率

警察署・分庁舎	着用	非着用	着用率
福島	21人	29人	42.0%
川俣	10人	10人	50.0%
福島北	13人	17人	43.3%
桑折	3人	17人	15.0%
伊達	11人	9人	55.0%
二本松	7人	13人	35.0%
県北(小計)	65人	95人	40.6%
郡山	18人	32人	36.0%
郡山北	12人	18人	40.0%
本宮	10人	10人	50.0%
須賀川	9人	21人	30.0%
石川	7人	13人	35.0%
田村	18人	12人	60.0%
小野	12人	8人	60.0%
県中(小計)	86人	114人	43.0%
白河	12人	18人	40.0%
棚倉	12人	8人	60.0%
県南(小計)	24人	26人	48.0%
会津若松	16人	34人	32.0%
会津美里	8人	12人	40.0%
猪苗代	10人	10人	50.0%
喜多方	15人	15人	50.0%
会津坂下	12人	8人	60.0%
南会津	13人	7人	65.0%
会津(小計)	74人	86人	46.3%
いわき中央	20人	30人	40.0%
常磐	8人	12人	40.0%
いわき東	15人	15人	50.0%
いわき南	13人	17人	43.3%
いわき(小計)	42人	75人	43.1%
南相馬	12人	18人	40.0%
※双葉	—人	—人	—%
※浪江	—人	—人	—%
相馬	8人	12人	40.0%
相双(小計)	20人	30人	40.0%
全体	325人	425人	43.3%

※ 双葉警察署、浪江分庁舎では、調査対象者が著しく少なく、調査数が基準に満たなかったため、調査対象から除外した。

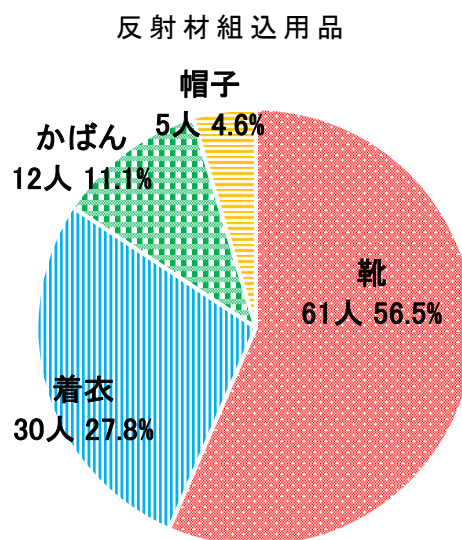
(3) 反射材用品の種類

・ シール	109人
・ タスキ	67人
・ リストバンド	49人
・ 照明器具	40人
・ キーホルダー	24人
・ その他（ベスト等）	5人



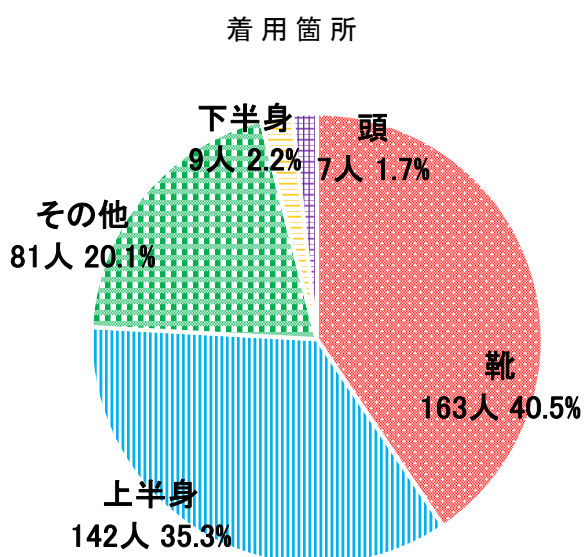
(4) 反射材組込用品の種類

・ 靴	61人
・ 着衣	30人
・ かばん	12人
・ 帽子	5人



(5) 反射材用品等の着用箇所

・ 靴	163人
・ 上半身	142人
・ その他（持ち物等）	81人
・ 下半身	9人
・ 頭	7人

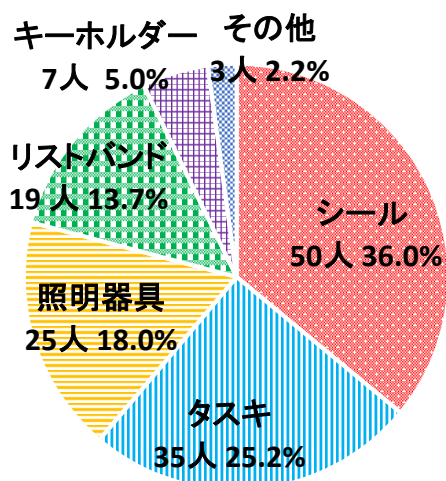


(6) 反射材用品等着用状況（男女別）

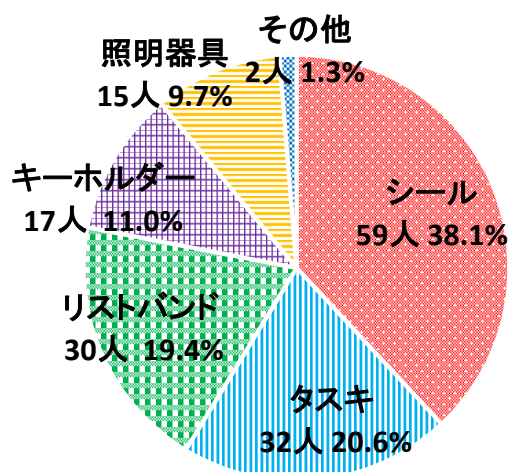
ア 反射材用品の種類（男女別）

反射材用品	男	女	計
シール	50	59	109
タスキ	35	32	67
リストバンド	19	30	49
照明器具	25	15	40
キーホルダー	7	17	24
その他	3	2	5

反射材用品(男性)



反射材用品(女性)



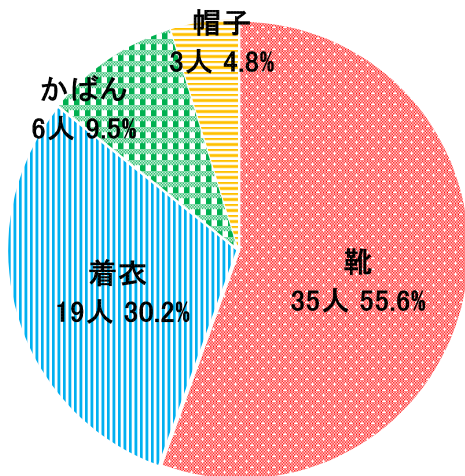
※ 反射材用品の男女別の特徴

反射材用品の種類別は、男女ともシール・タスキの着用率が高い。男性では着用率の高い照明器具が、女性では低い。

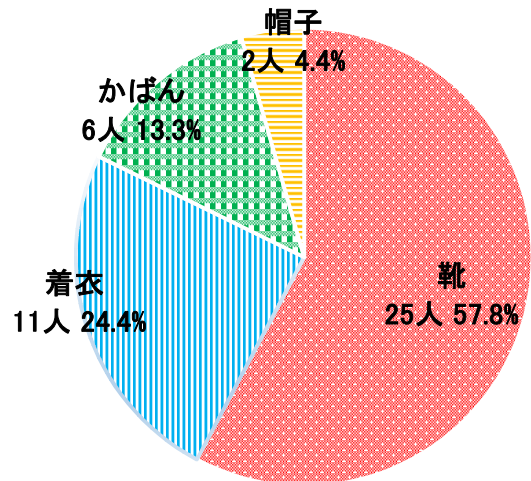
イ 反射材組込用品の種類（男女別）

反射材組込用品	男	女	計
靴	35	25	61
着衣	19	11	30
かばん	6	6	12
帽子	3	2	5

反射材組込用品(男性)



反射材組込用品(女性)



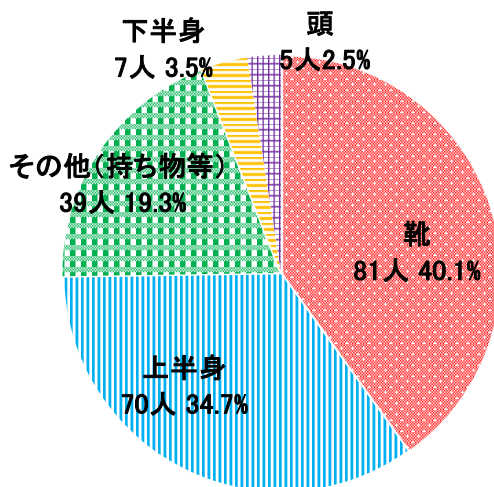
※ 反射材組込用品の男女別の特徴

反射材組込用品の種類別は、男女ともに靴が最も多くを占めており、次いで着衣が占めている。

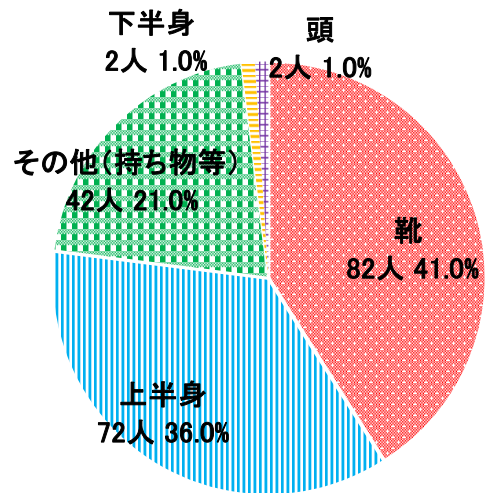
ウ 反射材用品等の着用箇所(男女別)

着用箇所	男	女	計
靴	81	82	163
上半身	70	72	142
その他	39	42	81
下半身	7	2	9
頭	5	2	7

着用箇所(男性)



着用箇所(女性)



※ 着用箇所の男女別の特徴

反射材用品等の着用箇所は、男女ともに靴が最も多くを占めている。