

## 第2 東北の交通事故

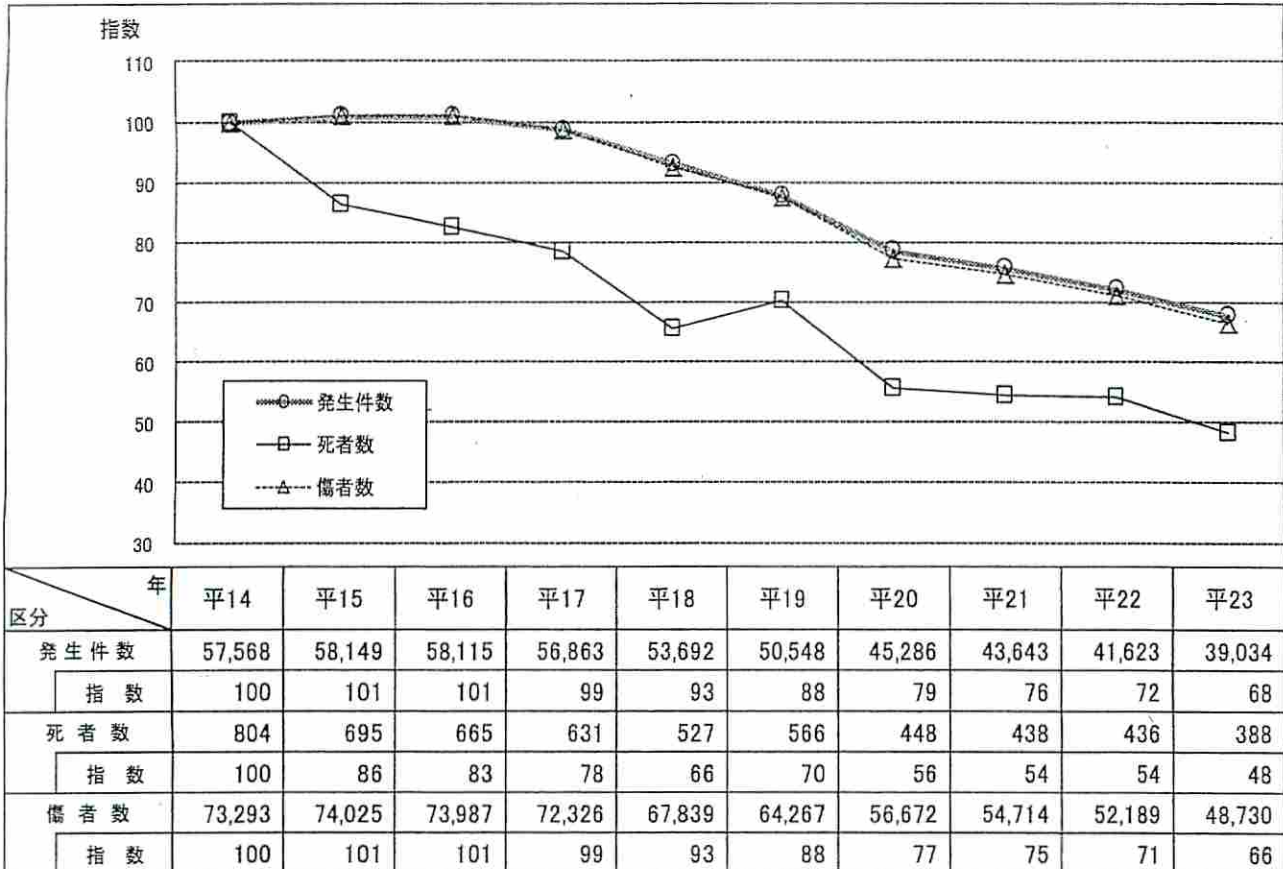
### 1 概況

平成23年中に東北6県で発生した交通事故は、

発生件数	3,9034件	(前年比 -2,589件)	6.2パーセント減)
死者数	388件	(前年比 -48件)	11.0パーセント減)
傷者数	48,730件	(前年比 -3,459件)	6.6パーセント減)

で、発生件数、死者数、傷者数とも減少した。

(単位：件・人・%)



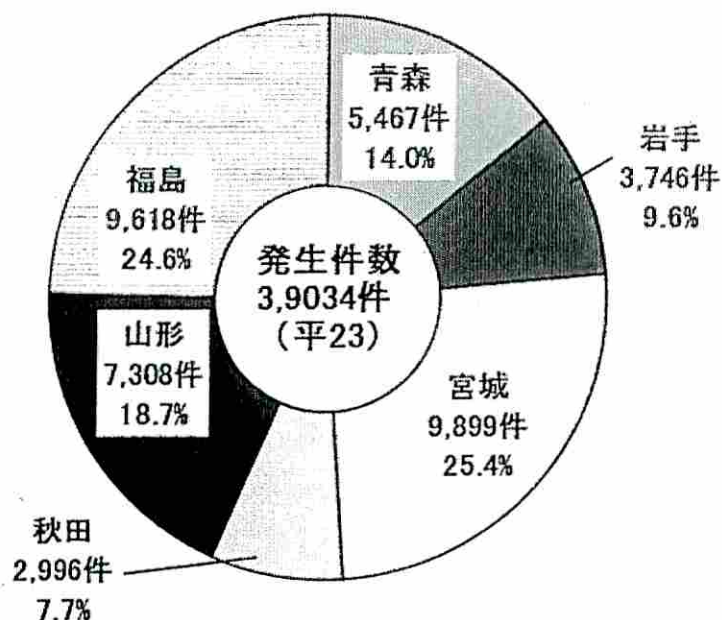
### 2 県別交通事故発生状況

(単位：件・人・%)

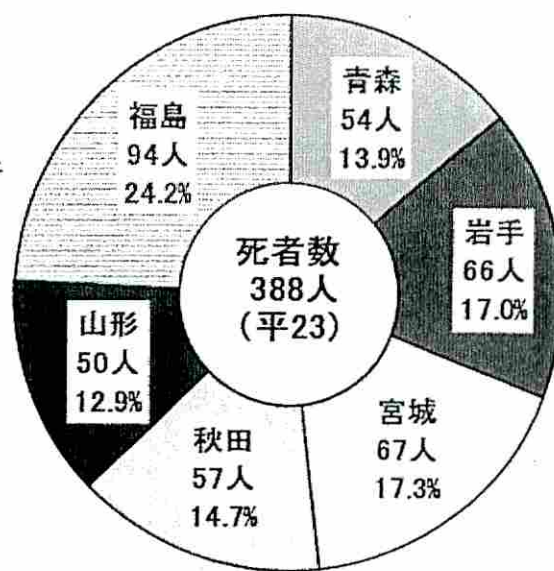
区分		県名	青森	岩手	宮城	秋田	山形	福島	計
発生件数	平 23		5,467	3,746	9,899	2,996	7,308	9,618	39,034
	平 22		5,842	4,097	10,420	3,206	7,393	10,665	41,623
	増減数		-375	-351	-521	-210	-85	-1,047	-2,589
	増減率(%)		-6.4	-8.6	-5.0	-6.6	-1.1	-9.8	-6.2
死者	平 23		54	66	67	57	50	94	388
	平 22		66	67	80	60	51	112	436
	増減数		-12	-1	-13	-3	-1	-18	-48
	増減率(%)		-18.2	-1.5	-16.3	-5.0	-2.0	-16.1	-11.0
傷者	平 23		6,790	4,616	12,696	3,665	9,108	11,855	48,730
	平 22		7,161	5,125	13,323	3,984	9,343	13,253	52,189
	増減数		-371	-509	-627	-319	-235	-1,398	-3,459
	増減率(%)		-5.2	-9.9	-4.7	-8.0	-2.5	-10.5	-6.6

3 県別・年別推移

東北各県の発生の割合



東北各県の死者数の割合



(単位：件・人)

区分		県名	青森	岩手	宮城	秋田	山形	福島	計
発生 件 数	平 14		9,126	5,928	12,864	5,082	9,134	15,434	57,568
	平 15		9,100	6,087	13,320	5,303	9,368	14,971	58,149
	平 16		8,601	6,034	14,081	5,197	9,348	14,854	58,115
	平 17		8,392	5,766	14,016	4,961	9,542	14,186	56,863
	平 18		7,439	5,416	13,632	4,720	8,858	13,627	53,692
	平 19		6,856	5,369	12,803	4,365	8,411	12,744	50,548
	平 20		6,404	4,458	10,947	3,928	7,832	11,717	45,286
	平 21		6,005	4,388	10,660	3,710	7,593	11,287	43,643
	平 22		5,842	4,097	10,420	3,206	7,393	10,665	41,623
	平 23		5,467	3,746	9,899	2,996	7,308	9,618	39,034
死 者 数	平 14		103	134	181	98	88	200	804
	平 15		104	119	134	94	75	169	695
	平 16		103	115	130	78	77	162	665
	平 17		79	114	138	75	82	143	631
	平 18		68	76	116	74	57	136	527
	平 19		92	98	108	71	76	121	566
	平 20		62	69	95	61	48	113	448
	平 21		50	81	92	64	50	101	438
	平 22		66	67	80	60	51	112	436
	平 23		54	66	67	57	50	94	388
傷 者 数	平 14		11,514	7,415	16,463	6,380	11,616	19,905	73,293
	平 15		11,473	7,708	17,109	6,643	11,813	19,279	74,025
	平 16		10,927	7,549	17,998	6,554	11,874	19,085	73,987
	平 17		10,589	7,324	17,875	6,284	12,090	18,164	72,326
	平 18		9,425	6,753	17,272	5,877	11,159	17,353	67,839
	平 19		8,643	6,713	16,347	5,534	10,785	16,245	64,267
	平 20		7,962	5,553	13,759	4,824	9,915	14,659	56,672
	平 21		7,482	5,401	13,447	4,552	9,590	14,242	54,714
	平 22		7,161	5,125	13,323	3,984	9,343	13,253	52,189
	平 23		6,790	4,616	12,696	3,665	9,108	11,855	48,730