

第7編 運転免許と行政処分

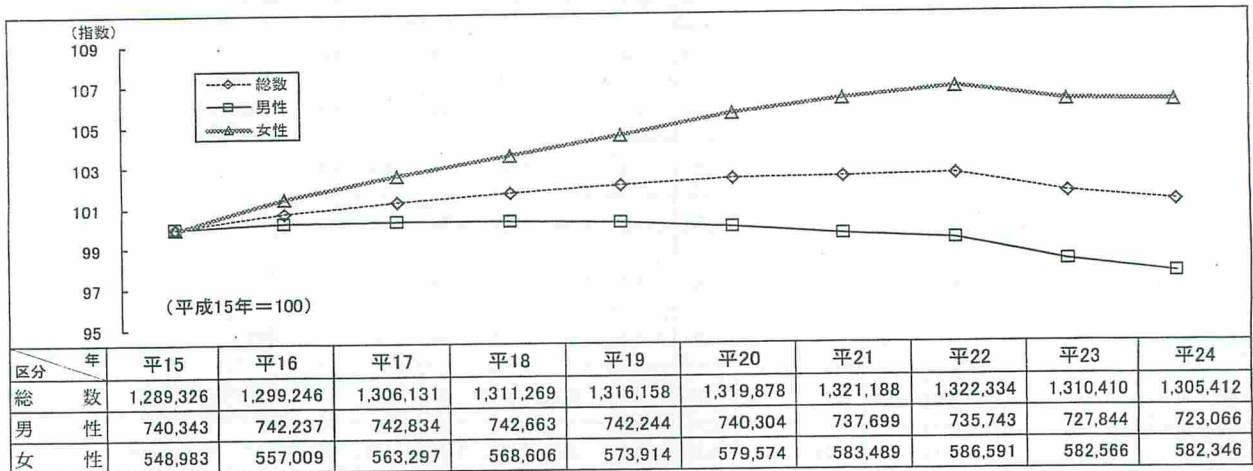
第1 運転免許

1 運転免許保有者数

平成24年末現在の運転免許保有者数は1,305,412人で、県人口に占める割合は、男性が1.3人に1人、女性が1.7人に1人、総数で1.5に1人となっている。また、前年と比較すると、男性が4,778人0.7%の減少、女性が220人0.04%の減少、総数で4,998人0.4%減少した。

(1) 運転免許保有者数の推移（平成15年～平成24年）

（単位：人）



(2) 運転免許種類別保有者数

（単位：人）

区分 年代	性別	大型二種	中型二種	普通二種	大特二種	けん引二種	大型	中型	普通	大特	けん引	大型二輪	普通二輪	小特	原付	合計
		16～19	男	0	0	0	0	0	2	0	8,944	0	0	2	323	4
	女	0	0	0	0	0	1	0	7,867	0	0	0	27	0	92	7,987
	計	0	0	0	0	0	3	0	16,811	0	0	2	350	4	592	17,762
20～24	男	21	0	16	0	0	769	7,322	35,226	3	0	4	116	1	388	43,866
	女	1	0	0	0	0	38	6,036	33,852	0	0	0	12	0	123	40,062
	計	22	0	16	0	0	807	13,358	69,078	3	0	4	128	1	511	83,928
25～29	男	159	20	104	0	0	3,098	42,509	4,583	0	0	2	49	1	175	50,700
	女	3	1	12	0	0	110	40,945	5,107	0	0	0	2	0	64	46,244
	計	162	21	116	0	0	3,208	83,454	9,690	0	0	2	51	1	239	96,944
30～39	男	1,029	474	301	4	1	13,737	101,153	2,015	1	0	5	55	2	336	119,113
	女	46	71	49	0	0	725	107,234	2,261	0	0	0	12	2	119	110,519
	計	1,075	545	350	4	1	14,462	208,387	4,276	1	0	5	67	4	455	229,632
40～49	男	2,273	1,045	385	7	3	20,323	94,214	805	3	0	5	39	4	248	119,354
	女	70	145	52	1	0	1,008	111,814	939	0	0	0	20	1	192	114,242
	計	2,343	1,190	437	8	3	21,331	206,028	1,744	3	0	5	59	5	440	233,596
50～59	男	4,093	2,387	430	7	3	26,068	100,333	478	0	0	29	34	18	307	134,187
	女	35	175	25	0	0	608	120,072	500	0	0	1	12	26	761	122,215
	計	4,128	2,562	455	7	3	26,676	220,405	978	0	0	30	46	44	1,068	256,402
60～64	男	3,186	2,967	177	2	1	17,475	56,823	276	2	0	59	13	31	304	81,316
	女	8	120	7	0	0	321	61,955	190	0	0	2	4	133	1,444	64,184
	計	3,194	3,087	184	2	1	17,796	118,778	466	2	0	61	17	164	1,748	145,500
65～69	男	2,163	2,373	33	2	2	11,473	37,769	147	1	0	37	64	50	375	54,489
	女	6	49	1	0	0	190	34,328	70	0	0	4	15	412	1,808	36,883
	計	2,169	2,422	34	2	2	11,663	72,097	217	1	0	41	79	462	2,183	91,372
70～74	男	1,613	1,644	137	0	1	8,263	32,105	180	1	0	60	259	183	646	45,092
	女	0	16	0	0	0	111	20,401	33	0	0	4	38	1,111	2,069	23,783
	計	1,613	1,660	137	0	1	8,374	52,506	213	1	0	64	297	1,294	2,715	68,875
75～79	男	1,716	1,000	712	1	0	3,831	25,377	326	3	0	97	396	493	891	34,833
	女	2	22	4	0	0	30	8,992	11	0	0	3	47	1,255	1,644	12,010
	計	1,718	1,022	716	1	0	3,861	34,369	337	3	0	100	443	1,748	2,525	46,843
80以上	男	1,411	447	533	1	0	1,224	22,713	460	7	0	223	794	1,352	1,176	30,341
	女	1	8	1	0	0	10	2,990	7	0	0	2	47	468	683	4,217
	計	1,412	455	534	1	0	1,234	25,703	467	7	0	225	841	1,820	1,859	34,558
合計	男	17,664	12,357	2,828	24	11	106,263	520,318	53,440	21	0	523	2,142	2,139	5,336	723,066
	女	172	607	151	1	0	3,152	514,767	50,837	0	0	16	236	3,408	8,999	582,346
	計	17,836	12,964	2,979	25	11	109,415	1,035,085	104,277	21	0	539	2,378	5,547	14,335	1,305,412

(3) 警察署別・年代別運転免許保有者数 (平成24年12月末現在)

(単位:人)

区 分 署 名	合 計			16歳以上20歳未満			20歳以上25歳未満			25歳以上30歳未満			30歳以上40歳未満			40歳以上50歳未満		
	計	男	女	計	男	女	計	男	女	計	男	女	計	男	女	計	男	女
福 島	142,479	78,001	64,478	1,826	1,019	807	9,644	5,068	4,576	10,620	5,487	5,133	25,783	13,024	12,759	27,568	13,842	13,726
川 俣	9,734	5,688	4,046	143	73	70	623	340	283	656	362	294	1,472	807	665	1,503	777	726
福 島 北	45,571	25,040	20,531	564	309	255	2,775	1,428	1,347	3,347	1,684	1,663	8,788	4,436	4,352	8,566	4,386	4,180
桑 折	15,191	8,442	6,749	247	131	116	914	447	467	947	497	450	2,367	1,197	1,170	2,364	1,187	1,177
伊 達	43,542	24,478	19,064	658	358	300	2,809	1,456	1,353	2,869	1,464	1,405	6,787	3,539	3,248	7,618	3,861	3,757
二 本 松	39,801	22,156	17,645	633	351	282	2,710	1,375	1,335	2,934	1,530	1,404	6,543	3,432	3,111	6,380	3,259	3,121
郡 山	145,835	79,909	65,926	1,826	1,015	811	10,044	5,226	4,818	11,858	6,212	5,646	28,221	14,465	13,756	29,132	14,835	14,297
郡 山 北	70,550	38,833	31,717	900	522	378	4,705	2,422	2,283	6,382	3,302	3,080	14,721	7,710	7,011	13,139	6,792	6,347
本 宮	26,750	14,582	12,168	472	281	191	1,855	969	886	2,160	1,088	1,072	5,052	2,598	2,454	4,557	2,307	2,250
須 賀 川	65,827	36,005	29,822	979	533	446	4,418	2,292	2,126	5,126	2,704	2,422	12,277	6,276	6,001	11,671	5,995	5,676
白 河	76,304	41,880	34,424	1,070	579	491	4,927	2,653	2,274	6,201	3,259	2,942	14,052	7,391	6,661	13,056	6,818	6,238
石 川	29,317	16,731	12,586	499	271	228	1,967	1,029	938	2,198	1,194	1,004	4,537	2,463	2,074	4,636	2,424	2,212
棚 倉	23,026	13,060	9,966	376	214	162	1,470	781	689	1,684	919	765	3,530	1,860	1,670	3,551	1,824	1,727
田 村	32,561	18,388	14,173	501	264	237	2,324	1,238	1,086	2,390	1,238	1,152	4,905	2,615	2,290	5,389	2,713	2,676
小 野	14,035	7,872	6,163	243	134	109	1,021	529	492	1,012	530	482	1,964	1,015	949	2,327	1,175	1,152
会 津 若 松	77,607	42,850	34,757	898	494	404	4,913	2,576	2,337	5,748	2,959	2,789	13,971	7,098	6,873	14,729	7,388	7,341
会 津 美 里	14,682	8,161	6,521	179	94	85	888	437	451	998	524	474	2,076	1,083	993	2,182	1,100	1,082
猪 苗 代	13,307	7,474	5,833	185	103	82	861	463	398	884	453	431	1,999	1,058	941	1,986	997	989
喜 多 方	38,648	21,852	16,796	493	265	228	2,298	1,203	1,095	2,542	1,335	1,207	5,884	3,088	2,796	6,175	3,125	3,050
会 津 坂 下	19,212	11,042	8,170	228	134	94	1,111	574	537	1,163	633	530	2,757	1,450	1,307	2,817	1,442	1,375
南 会 津	18,560	10,970	7,590	244	136	108	957	521	436	1,001	535	466	2,418	1,277	1,141	3,021	1,611	1,410
い わ き 中 央	109,348	60,600	48,748	1,358	754	604	6,638	3,486	3,152	7,734	4,043	3,691	19,067	10,020	9,047	20,629	10,597	10,032
常 磐	21,279	11,869	9,410	286	147	139	1,318	665	653	1,571	820	751	3,674	1,893	1,781	3,690	1,873	1,817
い わ き 東	50,508	27,577	22,931	739	400	339	2,964	1,522	1,442	3,814	1,913	1,901	9,938	5,061	4,877	10,187	5,293	4,894
い わ き 南	38,355	21,578	16,777	523	277	246	2,344	1,211	1,133	2,530	1,357	1,173	6,353	3,349	3,004	6,806	3,506	3,300
南 相 馬	48,954	26,897	22,057	660	378	282	2,662	1,434	1,228	3,037	1,645	1,392	8,006	4,254	3,752	7,756	4,001	3,755
双 葉	26,741	14,822	11,919	397	203	194	1,790	946	844	2,081	1,161	920	4,601	2,440	2,161	4,460	2,300	2,160
浪 江	17,907	9,927	7,980	249	133	116	1,130	586	544	1,268	681	587	2,771	1,487	1,284	2,761	1,425	1,336
相 馬	29,781	16,382	13,399	386	203	183	1,848	989	859	2,189	1,171	1,018	5,118	2,727	2,391	4,917	2,501	2,416
合 計	1,305,412	723,066	582,346	17,762	9,775	7,987	83,928	43,866	40,062	96,944	50,700	46,244	229,632	119,113	110,519	233,573	119,354	114,219

(単位：人)

区 分 番 名	50歳以上60歳未満			60歳以上65歳未満			65歳以上70歳未満			70歳以上75歳未満			75歳以上80歳未満			80歳以上		
	計	男	女	計	男	女	計	男	女	計	男	女	計	男	女	計	男	女
福 島	26,670	13,763	12,907	15,026	8,301	6,725	9,879	5,886	3,993	7,154	4,803	2,351	4,730	3,634	1,096	3,579	3,174	405
川 俣	2,004	1,071	933	1,305	789	516	778	502	276	561	373	188	394	323	71	295	271	24
福 島 北	7,957	4,113	3,844	4,918	2,739	2,179	3,378	2,009	1,369	2,526	1,695	831	1,604	1,234	370	1,148	1,007	141
桑 折	2,852	1,465	1,387	1,964	1,062	902	1,304	771	533	990	672	318	685	504	181	557	509	48
伊 達	8,494	4,431	4,063	5,173	2,888	2,285	3,356	2,039	1,317	2,511	1,694	817	1,823	1,444	379	1,444	1,304	140
二 本 松	8,162	4,220	3,942	4,793	2,769	2,024	2,749	1,605	1,144	2,146	1,370	776	1,550	1,177	373	1,201	1,068	133
郡 山	27,522	14,433	13,089	14,565	8,074	6,491	9,478	5,739	3,739	6,456	4,392	2,064	4,045	3,155	890	2,688	2,363	325
郡 山 北	13,001	6,822	6,179	7,065	3,951	3,114	4,287	2,618	1,669	2,997	2,023	974	1,988	1,465	523	1,365	1,206	159
本 宮	5,208	2,667	2,541	2,910	1,599	1,311	1,648	991	657	1,244	772	472	948	694	254	696	616	80
須 賀 川	13,230	6,867	6,363	7,279	4,012	3,267	4,351	2,598	1,753	3,062	2,018	1,044	2,012	1,462	550	1,422	1,248	174
白 河	15,359	7,926	7,433	8,386	4,550	3,836	5,089	2,931	2,158	3,708	2,372	1,336	2,558	1,795	763	1,898	1,606	292
石 川	6,347	3,409	2,938	3,541	2,004	1,537	1,930	1,168	762	1,575	1,037	538	1,180	909	271	907	823	84
棚 倉	4,954	2,595	2,359	2,702	1,545	1,157	1,537	915	622	1,310	846	464	1,024	762	262	888	799	89
田 村	7,016	3,748	3,268	3,763	2,195	1,568	2,159	1,289	870	1,792	1,153	639	1,321	1,009	312	1,001	926	75
小 野	3,050	1,616	1,434	1,522	870	652	955	563	392	841	532	309	626	474	152	474	434	40
会 津 若 松	15,664	8,216	7,448	8,160	4,692	3,468	5,254	3,261	1,993	3,934	2,659	1,275	2,553	1,928	625	1,783	1,579	204
会 津 美 里	3,306	1,736	1,570	1,861	1,050	811	1,061	657	404	882	539	343	701	482	219	548	459	89
猪 苗 代	2,796	1,474	1,322	1,686	963	723	957	576	381	806	495	311	643	457	186	504	435	69
喜 多 方	8,243	4,412	3,831	4,625	2,680	1,945	2,715	1,653	1,062	2,484	1,570	914	1,853	1,342	511	1,336	1,179	157
会 津 坂 下	3,964	2,099	1,865	2,377	1,385	992	1,533	900	633	1,238	784	454	1,059	786	273	965	855	110
南 会 津	3,837	2,059	1,778	2,179	1,287	892	1,496	941	555	1,385	910	475	1,118	882	236	904	811	93
いわき中央	21,458	11,364	10,094	12,214	6,744	5,470	7,945	4,619	3,326	6,068	4,031	2,037	3,698	2,717	981	2,539	2,225	314
常 磐	4,149	2,204	1,945	2,704	1,531	1,173	1,525	950	575	1,119	783	336	726	545	181	517	458	59
いわき東	8,952	4,722	4,230	5,162	2,845	2,317	3,596	2,144	1,452	2,604	1,671	933	1,499	1,092	407	1,053	914	139
いわき南	7,355	3,916	3,439	4,430	2,469	1,961	3,090	1,811	1,279	2,400	1,586	814	1,460	1,137	323	1,064	959	105
南 相 馬	9,703	4,956	4,747	6,356	3,430	2,926	3,928	2,226	1,702	3,006	1,789	1,217	2,210	1,454	756	1,630	1,330	300
双 葉	5,521	2,951	2,570	3,129	1,729	1,400	1,854	1,078	776	1,320	829	491	917	634	283	671	551	120
浪 江	3,898	2,030	1,868	2,239	1,261	978	1,310	766	544	1,059	659	400	695	483	212	527	416	111
相 馬	5,730	2,902	2,828	3,489	1,902	1,587	2,230	1,283	947	1,697	1,035	662	1,223	853	370	954	816	138
合 計	256,402	134,187	122,215	145,523	81,316	64,207	91,372	54,489	36,883	68,875	45,092	23,783	46,843	34,833	12,010	34,558	30,341	4,217

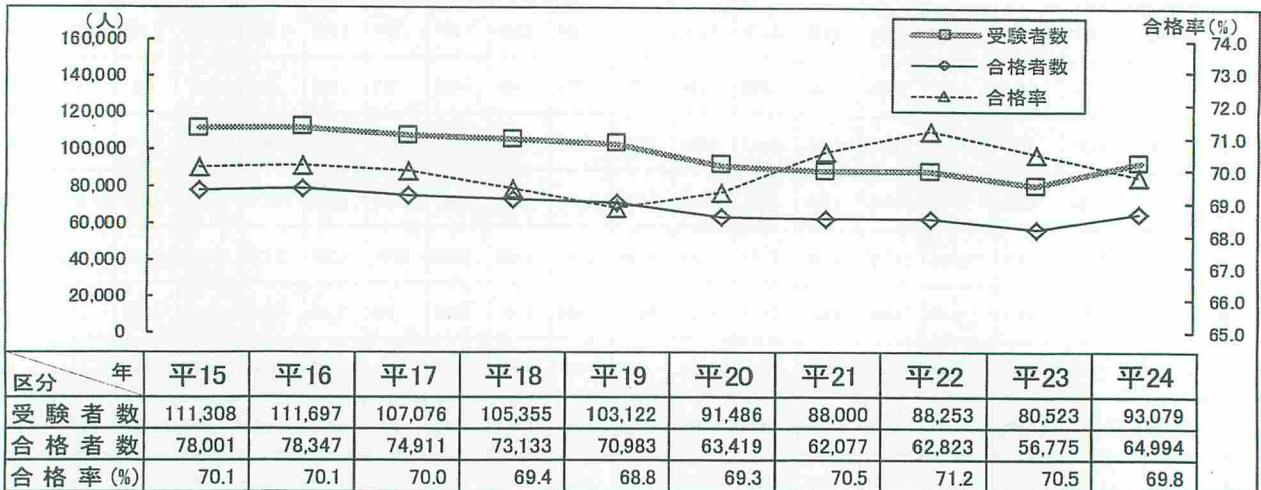
2 運転免許試験

平成 24 年中の受験者数は、93,079 人で合格者は 64,994 人、合格率は 69.8%であった。これを前年と比較すると、受験者で 12,556 人 15.6%減少した。

合格率は 0.7%減少している。

(1) 運転免許試験の推移 (平成 15 年～平成 24 年)

(単位：人・%)



(2) 運転免許種類別受験者数

(単位：人・%)

種類	区分			種類	区分			
	受験者(人)	合格者(人)	合格率(%)		受験者(人)	合格者(人)	合格率(%)	
第一種免許	大型	1,843	1,710	92.8	大型	1,094	392	35.8
	中型	2,323	2,298	98.9	中型	39	21	53.8
	普通	36,045	22,549	62.6	普通	913	236	25.8
	大特	2,609	2,261	86.7	大特	23	9	39.1
	大自二	2,073	1,885	90.9	けん引	35	7	20.0
	普自二	3,783	2,962	78.3	小計	2,104	665	31.6
	普自二(小)	137	114	83.2	大型	2,293	1,811	79.0
	小特	37	27	73.0	中型	458	407	88.9
	原付	1,724	858	49.8	普通	36,733	26,709	72.7
	けん引	917	738	80.5	小計	39,484	28,927	73.3
小計	51,491	35,402	68.8	合計	93,079	64,994	69.8	

3 運転免許証の交付状況

平成 24 年中の運転免許証の総交付数は、351,002 件で前年より 7,075 件 (2.0%) 減少した。

内訳では、新規運転免許証等が 4,231 件 (14.1%)、仮運転免許証が 3,500 件 (13.8%)、国外運転免許証が 246 件 (19.4%) とそれぞれ増加し、更新運転免許証は 12,574 件 (4.3%)、再交付運転免許証は 2,478 件 (21.7%) とそれぞれ減少した。

(単位：件・%)

免許種別	交付区分	総交付数	即日交付数	即日交付率(%)	郵送交付数
新規運転免許証(含む併記・更新忘れ)		34,271	32,671	95.3	
更新免許証		277,418	159,265	57.4	1,875
再交付免許証		8,954	8,100	90.5	
仮免許証		28,847	28,847	100.0	
国外免許証		1,512	1,292	85.4	
合計		351,002	230,175	65.6	1,875

4 運転免許更新手続きの日曜日窓口開設状況

(1) 福島運転免許センター

平成24年中の日曜日窓口利用者数は23,493人で前年比1.5%増加し、全利用者の35.1%となっている。利用者を住居地別にみると、福島市内居住者が10,493人で日曜更新全体の44.7%、その他居住者が13,000人で日曜更新全体の55.3%となっている。(単位:人)

区分 曜日等	総利用者数	1日平均の 利用者数	利 用 者 の 居 住 地			
			福 島 市		そ の 他	
			利 用 者 総 数	1日平均の 利用者数	利 用 者 総 数	1日平均の 利用者数
日 曜 日	23,493	461	10,493	223	13,000	277
平 日	43,371	194	25,969	113	17,402	78
合 計	66,864	242	36,462	132	30,402	110

(2) 郡山運転免許センター

平成24年の日曜日窓口利用者数は14,370人で前年比10.8%減少し、全利用者の15.6%となっている。利用者を住居地別にみると、郡山市内居住者が4,959人で日曜更新全体の34.5%、その他居住者が9,411人で日曜更新者全体の65.5%となっている。(単位:人)

区分 曜日等	総利用者数	1日平均の 利用者数	利 用 者 の 居 住 地			
			郡 山 市		そ の 他	
			利 用 者 総 数	1日平均の 利用者数	利 用 者 総 数	1日平均の 利用者数
日 曜 日	14,370	599	4,959	225	9,411	428
平 日	78,031	350	40,061	175	37,970	166
合 計	92,401	368	45,020	179	47,381	189

5 指定自動車教習所

(1) 指定自動車教習所等の状況

(単位:人)

番号	教習所名	区分	入所者数	卒業者数	番号	教習所名	区分	入所者数	卒業者数
2	北部日本自動車学校	北	1,366	1,190	23	会津中央自動車教習所	津	710	645
3	本宮自動車学校	方	1,700	1,620	24	第一自動車教習所	方	305	275
4	飯坂自動車学校	部	1,347	1,311	25	田島ドライビングスクール	部	927	905
5	保原自動車学校		788	789	26	会津自動車学校		455	387
6	杉妻自動車学校		1,269	1,137	27	会津平和自動車学校		390	404
7	東亜自動車学校		981	931	28	扇町自動車学校		1,275	1,247
8	郡山自動車学校		939	885	29	会津若松平和自動車学校		540	496
9	昭和ドライバーズカレッジ	県	2,843	2,321	30	常交自動車学校	い	833	779
10	中央総合自動車学校		917	868	31	平中央自動車学校	わ	1,213	1,112
11	白河自動車学校		562	528	32	小名浜自動車学校	き	1,002	930
12	須賀川ドライビングスクール	南	730	692	33	勿来自動車学校	方	368	335
13	西部自動車学校		1,303	1,169	34	タイヘッドドライバーズスクール	部	2,786	2,648
14	石川自動車教習所		268	272	35	福陽自動車教習所		950	893
15	棚倉自動車教習所		430	453	36	湯本自動車学校		1,130	1,041
16	富久山自動車教習所	方	1,907	1,820	37	原町自動車学校		609	546
17	県南自動車教習所		1,461	1,444	38	富岡自動車学校	相	0	0
18	田村自動車教習所		901	847	39	ふたば自動車学校	双	0	0
19	南部自動車学校	部	901	890	40	福島県東部自動車教習所	方	468	420
20	南湖自動車学校		2,473	2,418	41	原町中央自動車教習所		690	590
21	矢吹自動車教習所		344	310	42	福島駐屯地自動車教習所		350	323
届出			吾妻自動車学校	453	362	合 計		39,632	36,961

指定自動車教習所は42所(自衛隊1所を含む。)であり、平成24年の入所者数は39,632人、卒業生は36,961人で、前年と比較して入所者数は5,222人(15.2%)、卒業生は5,187人(16.3%)増加した。また、届出自動車教習所は1所であり、平成24年中の入所者数は453人、卒業者は362人で、前年と比較して入所者数は41人(10.0%)、卒業生は16人(4.4%)増加した。

(2) 指定自動車教習所等一覧

ア 指定自動車教習所

教 習 所 名	住 所 地	指定年月日	電 話 番 号
福島自動車学校	福島市町庭坂字原中2-51	S35.12.20	024-591-1703
郡山自動車学校	郡山市田村町金屋字マセ口53	S35.12.20	024-944-0440
昭和ドライバーズカレッジ	郡山市芳賀一丁目3-4	S35.12.20	024-944-2326
常交自動車学校	いわき市内郷御厩町川向10	S36.3.29	0246-26-3723
平中央自動車学校	いわき市内郷小島町天ノ田15	S36.12.1	0246-26-3429
原町自動車教習所	南相馬市原町区南町四丁目50	S36.12.12	0244-23-2960
北部日本自動車学校	伊達市原島95	S37.4.6	024-583-3331
小名浜自動車学校	いわき市小名浜字富岡向147	S37.6.15	0246-54-5210
中央総合自動車学校	郡山市大槻町字新池下1	S37.8.11	024-951-1130
勿来自動車学校	いわき市金山町南台51	S37.8.11	0246-63-1345
白河自動車学校	白河市五番丁川原101-5	S37.11.9	0248-22-7171
福島駐屯地自動車教習所	福島市荒井字原宿1	S37.11.27	024-593-1212
本宮自動車学校	安達郡大玉村大山字狐森18	S37.12.12	0243-48-2218
須賀川ドライビングスクール	岩瀬郡鏡石町蒲之沢町353	S37.12.12	0248-73-4144
タイヘイドライバースクール	いわき市平塩字古川1-1	S38.1.12	0246-23-3411
県南自動車学校	白河市東釜子字古釜内98	S38.2.8	0248-34-2565
富岡自動車学校	双葉郡富岡町大字大菅字川田195	S38.3.9	0240-22-2470
ふたば自動車学校	双葉郡浪江町高瀬字小高瀬迫198-3	S38.3.9	0240-34-2535
西部自動車学校	郡山市富田町字福川原40	S38.5.29	024-932-1600
喜多方自動車教習所	喜多方市字大谷地8014-2	S38.7.10	0241-22-0997
会津中央自動車教習所	会津若松市米代二丁目5-41	S38.7.25	0242-26-1344
福陽自動車教習所	いわき市錦町上川田6-1	S38.8.30	0246-63-4553
石川自動車教習所	石川郡石川町字屋敷の入72	S38.12.24	0247-26-2897
福島県東部自動車教習所	相馬市程田字潜石54-5	S39.3.1	0244-35-2264
飯坂自動車学校	福島市飯坂町湯野字洞下1	S39.4.24	024-542-1131
棚倉自動車教習所	東白川郡棚倉町棚倉字日向前220-1	S39.8.4	0247-33-2573
原町中央自動車教習所	南相馬市原町区錦町一丁目27	S39.8.26	0244-23-2539
富久山自動車教習所	郡山市富久山町福原字水穴1	S39.8.26	024-922-8070
田村自動車教習所	田村市船引町船引字山の内149	S40.5.7	0247-82-0700
田島ドライビングスクール	南会津郡南会津町永田字堂前2239	S41.8.10	0241-62-1152
南部自動車学校	須賀川市西川字池ノ上51-5	S42.10.12	0248-75-2171
第一自動車教習所	喜多方市松山町大飯坂字切添2413	S42.11.28	0241-22-0088
保原自動車学校	伊達市保原町字泉町65	S43.4.23	024-575-2224
会津自動車学校	会津若松市神指町東城戸247	S43.10.2	0242-24-0511
杉妻自動車学校	福島市清水町字東壇9	S44.3.11	024-549-3331
南湖自動車学校	白河市白坂一里段6-236	S45.2.24	0248-22-1177
東垂自動車学校	福島市松川町浅川字御荷ヶ沢5	S45.10.13	024-567-3231
会津平和自動車学校	河沼郡会津坂下町大字福原字長泥8	S48.4.10	0242-83-1111
矢吹自動車教習所	西白河郡矢吹町小松358	S49.5.7	0248-44-3280
湯本自動車学校	いわき市常磐水野谷町千代鶴1-2	S50.7.22	0246-43-7781
扇町自動車学校	会津若松市一箕町大字亀賀字北柳原16	S63.4.3	0242-22-3759
会津若松平和自動車学校	会津若松市一箕町大字亀賀字郷之原228-3	H元.5.2	0242-32-1155

イ 届出自動車教習所

教 習 所 名	住 所 地	指定年月日	電 話 番 号
吾妻自動車教習所	福島市下野寺字遠原36-2	H13.12.25	024-591-1825

第 2 行 政 処 分

1 行政処分決定状況

行政処分の決定は、取消し 716 件、停止 3,705 件、拒否 2 件、事後取消 8 件、事後停止 2 件、処分猶予 3 件、不処分 6 件で、総件数は 4,442 件であり、前年より 20 件 (0.5%) 減少した。

2 意見の聴取（聴聞）の実施状況

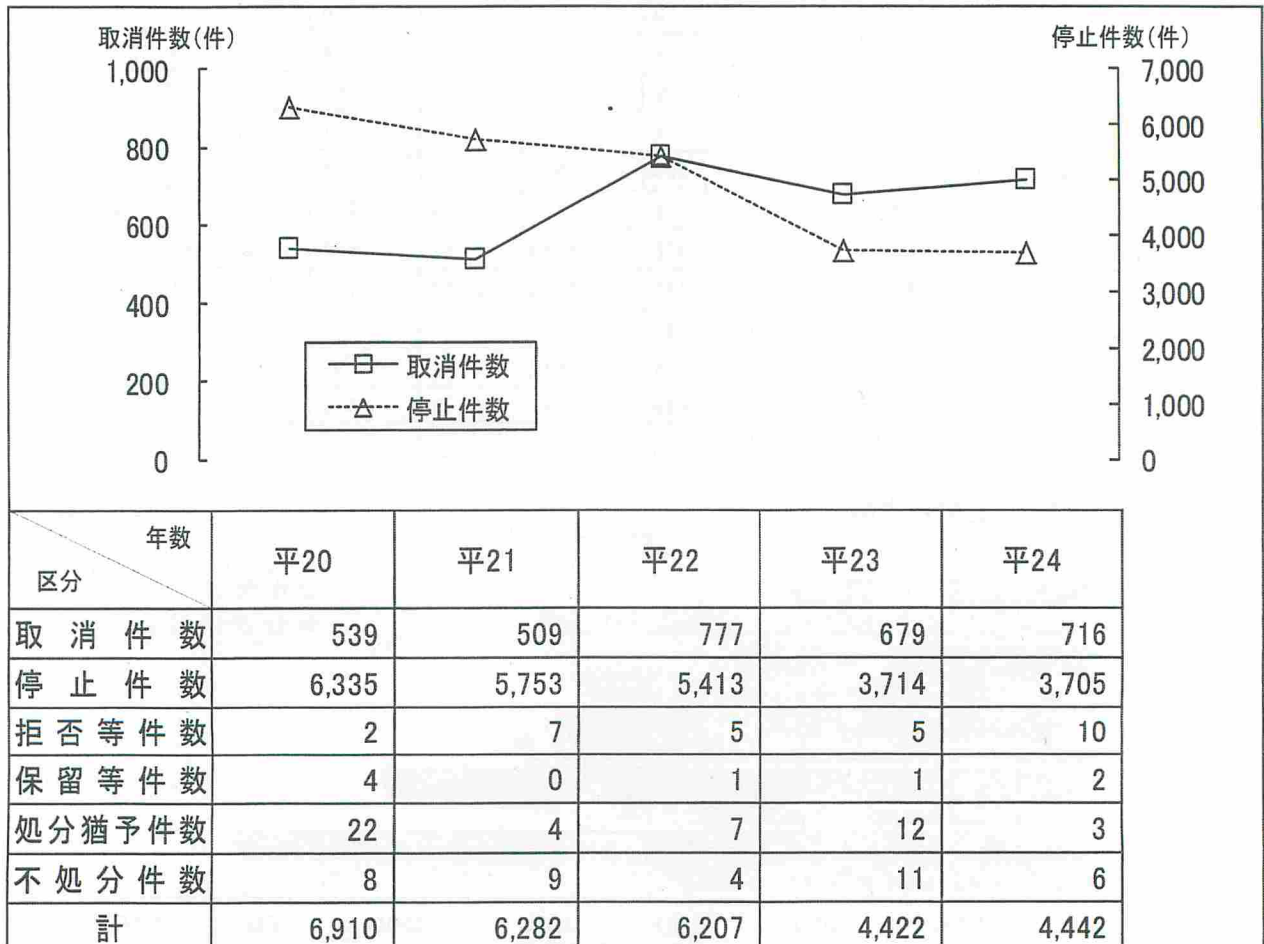
意見の聴取（聴聞）の実施状況は 1,178 件で、前年より 25 件 (2.1%) 減少した。その内訳は、公安委員会意見の聴取（聴聞）が 771 件で、前年より 58 件 (8.1%) 減少し、本部長意見の聴取（聴聞）が 407 件で、前年より 83 件 (16.9%) 減少した。

3 仮停止の状況

仮停止件数は 7 件で、前年より 4 件減少した。

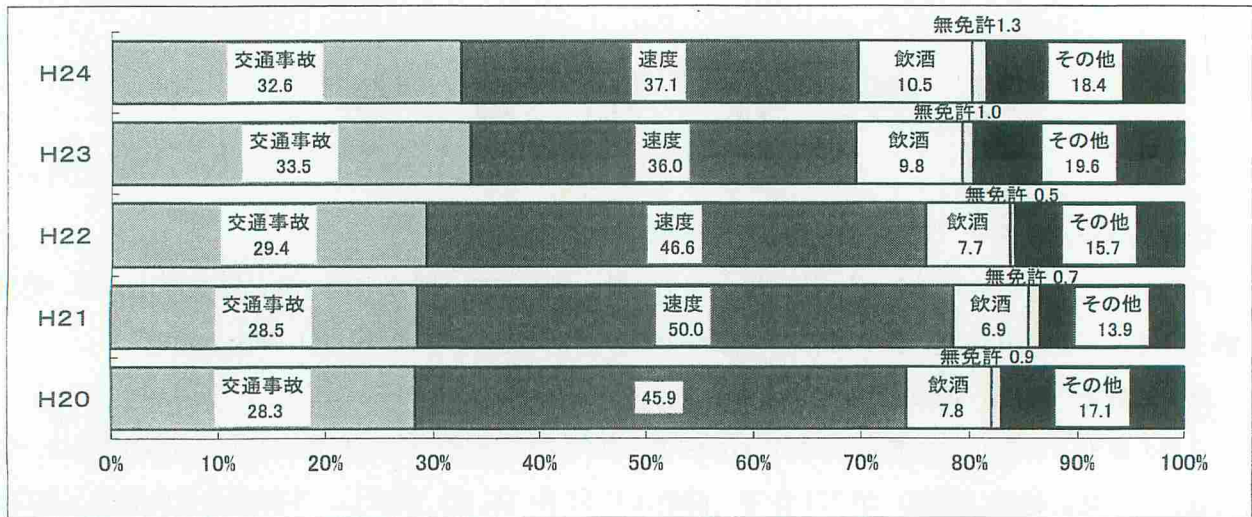
4 年別行政処分決定状況

(単位：件)



5 おもな違反別処分決定状況

(単位：%)



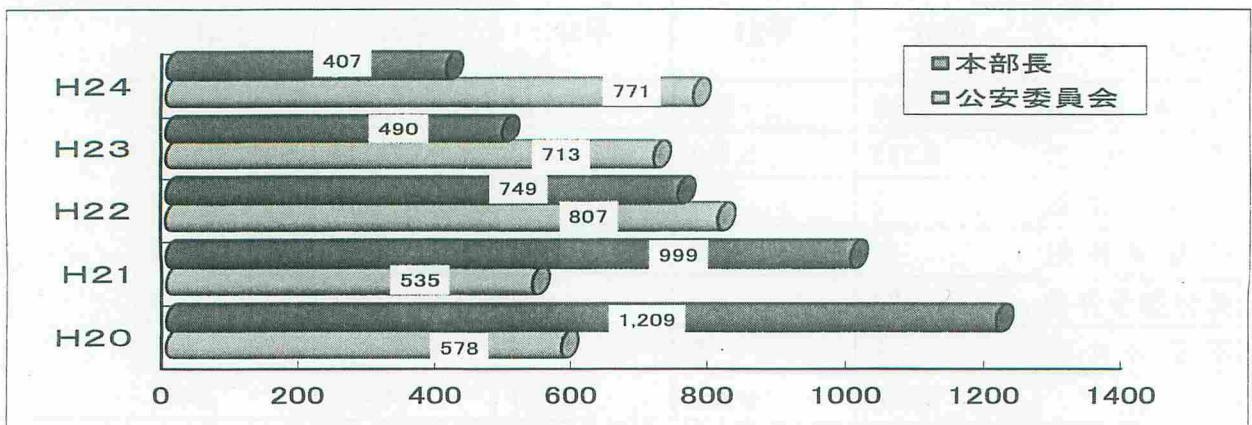
6 量定別処分決定状況

(単位：件)

処分理由	処分内容	取消	停止処分				処分猶予	不処分	拒否保留	合計
			90~180日	60日	30日	停止計				
交通事故	死亡	53	18	0	0	18			0	71
	傷害	169	60	404	737	1,201	3	2	0	1,375
	物損	1	0	1	1	2			0	3
小計		223	78	405	738	1,221	3	2	0	1,449
法令違反	酒酔い	40	0			0			0	40
	酒気帯び(0.25mg以上)	338	14			14		2	0	354
	酒気帯び(0.25mg以上0.25未満)	15	59			59			0	74
	無免許	55	1			1		1	1	58
	速度超過	18	220	92	1,319	1,631		1	0	1,650
	その他	35	78	183	520	781			1	817
小計		501	372	275	1,839	2,486	0	4	2	2,993
合計		724	450	680	2,577	3,707	3	6	2	4,442
うち点数制度によらない処分	病気	13	20	0	0	20			0	33
	重大違反喫し及び路外事故等	54	13	17	63	93		1	1	149
執行件数		695	436	619	2,518	3,573			2	4,270
警告		10,419								10,419

7 年別意見の聴取(聴聞)実施状況

(単位：件)



第3 運 転 者 講 習

1 停止処分者講習の実施状況

平成24年中、停止処分を受けた者は3,573人で、このうち3,180人(89.0%)が受講した。

受講者数は前年比16人(0.5%)減少した。

処分期間別の受講者は、長期が436人中298人(68.3%)、中期が619人中539人(87.1%)、短期が2,518人中2,343人(93.1%)となっている。

2 更新時講習等の実施状況

(1) 平成24年中の更新時講習受講者は241,541人で、前年比8,689人(3.5%)減少した。

受講者の内訳をみると、優良運転者講習139,725人(57.9%)、優良特定失効者159人(0.1%)、一般運転者講習41,719人(17.6%)、一般特定失効者838人(0.3%)、違反運転者講習41,401人(17.4%)、違反特定失効者715人(0.3%)、初回運転者講習16,574人(7.1%)、初回特定失効者410人(0.2%)となっている。

(2) 特定任意講習は、32人に対して実施した。

3 初心運転者講習の実施状況

受講対象者は665人で、このうち552人(83.0%)が受講した。

4 取消処分者講習の実施状況

受講者数は546人で、前年比76人(16.1%)増加した。

5 違反者講習の実施状況

受講者数は1,381人で、6人(0.4%)増加した。

受講者の内訳をみると、事前体験コース38人(2.8%)、当日体験コース1,064人(77.0%)、実車体験コース279人(20.2%)となっている。

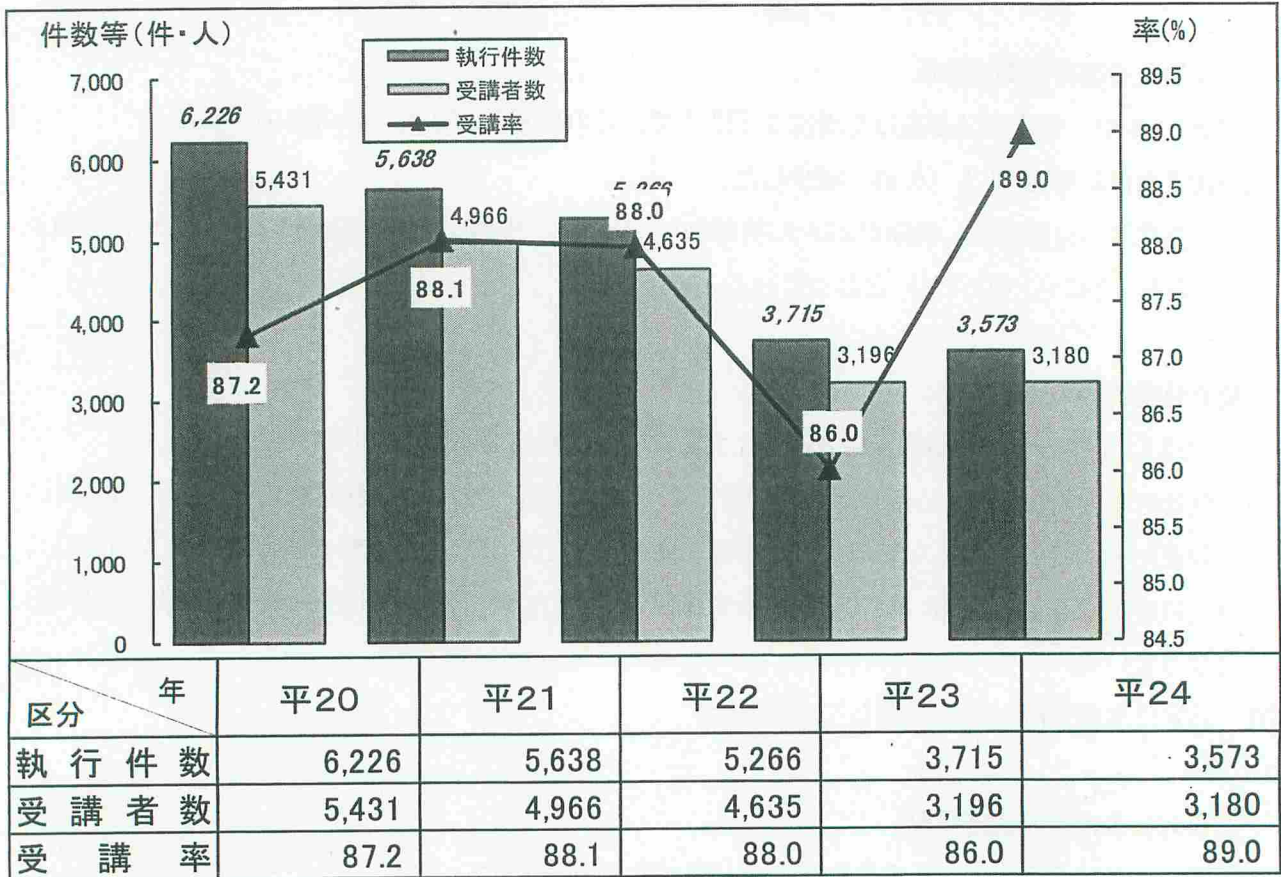
6 高齢者講習の実施状況

(1) 高齢者講習の受講者は38,809人で、1,113人(3.0%)増加した。これは平成21年6月施行の法改正により、法定講習の受講期間が、特定任意高齢者講習と同じく免許証期間満了の前3か月から6か月になったため法定講習受講者が増加した。

(2) 特定任意高齢者講習の受講者は17人で、前年比1人(6.3%)増加した。

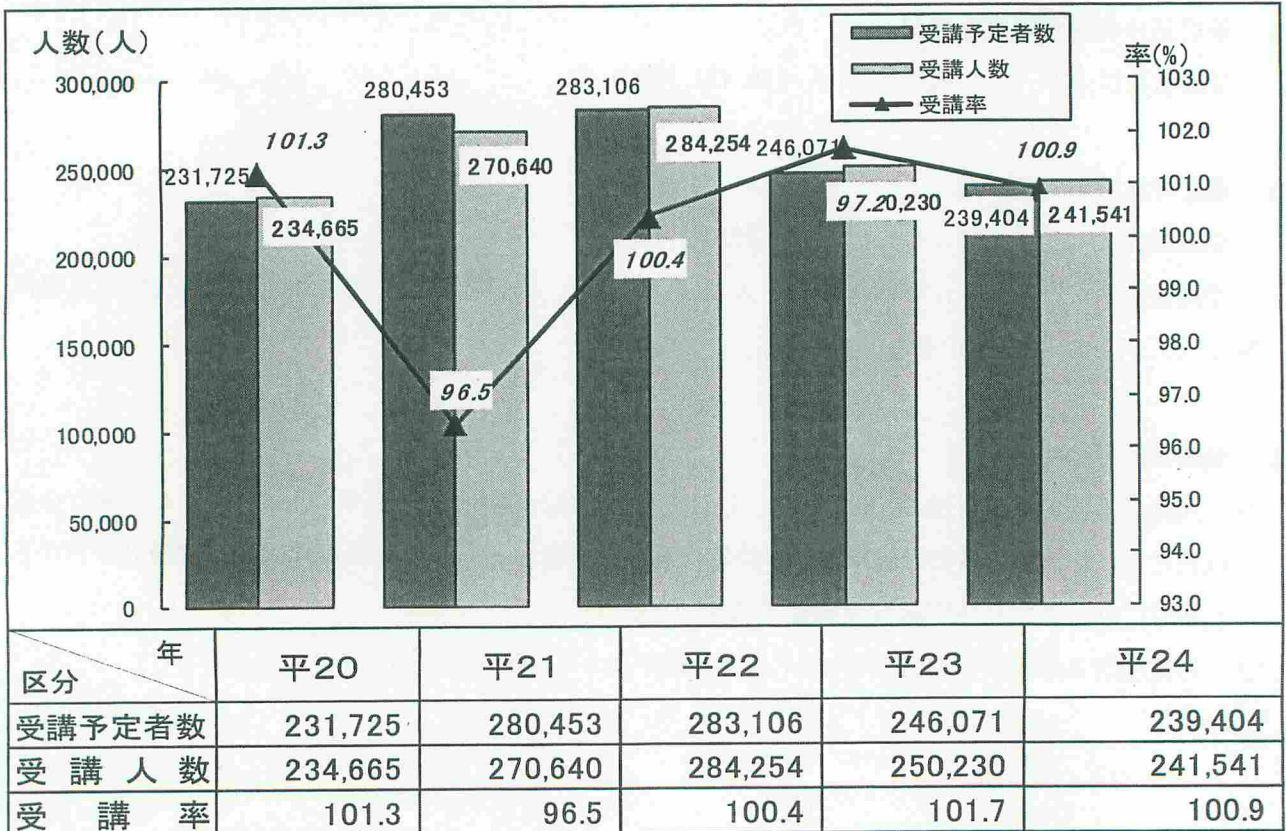
別表「年別停止処分者講習実施状況」

(単位：件・人・%)



別表「年別更新時講習実施状況」

(単位：人・%)



別表 警察署別更新時講習及び特定任意講習実施状況

(単位:回・人・%)

区分 開催地	更新時講習										特定失効										特定任意 講習受講 人員							
	優良運動者講習					一般運動者講習					違反運動者講習					初回更新者講習						更新時講習 合計						
	優良運動者講習		一般運動者講習		違反運動者講習		初回更新者講習		更新時講習 合計		優良運動者講習		一般運動者講習		違反運動者講習		初回更新者講習		更新時講習 合計									
	回数	予定人員	受講人員	率(%)	回数	予定人員	受講人員	率(%)	回数	予定人員	受講人員	率(%)	回数	予定人員	受講人員	率(%)	回数	予定人員	受講人員	率(%)		回数	予定人員	受講人員	率(%)			
福島センター	1,247	34,480	34,599	100.3%	649	10,265	10,321	100.5%	598	10,512	10,578	100.6%	598	5,049	5,080	100.6%	60,578	46	237	193	607	131	193	61,185	0	0	0	
郡山センター	1,088	46,269	46,402	100.3%	544	15,379	15,460	100.5%	544	16,787	16,919	100.8%	544	7,923	7,978	100.7%	86,759	113	601	522	1,515	279	522	88,274	0	0	0	
福島	0	0	0	0	0	0	0	0	0	0	0	0	0	0	0	0	0	0	0	0	0	0	0	0	32	0	0	0
川俣分庁舎	26	667	642	96.3%	12	111	109	98.2%	12	82	71	86.6%	9	18	14	77.8%	836	0	0	0	0	0	0	0	836	0	0	0
福島北	0	0	0	0	0	0	0	0	0	0	0	0	0	0	0	0	0	0	0	0	0	0	0	0	0	0	0	0
桑折分庁舎	29	741	721	97.3%	12	166	155	93.4%	12	89	84	94.4%	11	23	18	78.3%	978	0	0	0	0	0	0	0	978	0	0	0
伊達	50	1,854	1,895	102.2%	23	384	391	101.8%	18	260	257	98.8%	12	62	57	91.9%	2,600	0	0	0	0	0	0	0	2,600	0	0	0
二本松	47	1,829	1,846	100.9%	23	340	359	105.6%	24	283	270	102.7%	12	50	65	130.0%	2,540	0	0	0	0	0	0	0	2,540	0	0	0
郡山	0	0	0	0	0	0	0	0	0	0	0	0	0	0	0	0	0	0	0	0	0	0	0	0	0	0	0	0
郡山北	0	0	0	0	0	0	0	0	0	0	0	0	0	0	0	0	0	0	0	0	0	0	0	0	0	0	0	0
本宮分庁舎	60	1,167	1,138	97.5%	26	248	246	99.2%	25	184	177	96.2%	11	40	38	95.0%	1,599	0	0	0	0	0	0	0	1,599	0	0	0
須賀川	55	1,593	1,593	99.4%	24	363	363	100.0%	27	258	247	95.7%	12	39	38	97.4%	2,231	0	0	0	0	0	0	0	2,231	0	0	0
白河	141	4,828	4,788	99.2%	39	1,330	1,291	97.1%	51	923	906	98.2%	12	219	209	95.4%	7,194	0	0	0	0	0	0	0	7,194	0	0	0
石川	55	1,555	1,542	99.2%	24	337	317	94.1%	25	220	210	95.5%	12	43	42	97.7%	2,111	0	0	0	0	0	0	0	2,111	0	0	0
棚倉	57	1,635	1,627	99.5%	24	505	498	98.6%	24	427	413	96.7%	12	72	65	90.3%	2,603	0	0	0	0	0	0	0	2,603	0	0	0
田村	44	1,460	1,408	96.4%	24	293	285	97.3%	22	183	180	98.4%	11	51	47	92.2%	1,920	0	0	0	0	0	0	0	1,920	0	0	0
小野分庁舎	47	777	777	100.0%	22	167	162	97.0%	22	102	111	108.8%	12	31	29	93.5%	1,079	0	0	0	0	0	0	0	1,079	0	0	0
会津若松	174	4,853	5,861	120.8%	63	1,247	1,565	125.5%	55	1,277	1,568	122.8%	16	315	366	116.2%	9,360	0	0	0	0	0	0	0	9,360	0	0	0
会津美里分庁舎	35	1,208	1,255	103.9%	23	336	344	102.4%	22	288	310	107.6%	22	87	86	98.9%	1,995	0	0	0	0	0	0	0	1,995	0	0	0
猪苗代	29	836	824	98.6%	24	258	253	98.1%	24	181	181	100.0%	23	54	53	98.1%	1,311	0	0	0	0	0	0	0	1,311	0	0	0
喜多方	84	3,163	3,152	99.7%	36	843	842	99.9%	36	705	706	100.1%	26	221	212	95.9%	4,912	0	0	0	0	0	0	0	4,912	0	0	0
会津坂下	60	1,572	1,592	101.3%	24	449	476	106.0%	24	382	396	103.7%	24	108	113	104.6%	2,577	0	0	0	0	0	0	0	2,577	0	0	0
南会津	50	1,588	1,533	97.8%	26	376	359	95.5%	24	218	205	94.0%	12	71	68	95.8%	2,165	0	0	0	0	0	0	0	2,165	0	0	0
いわき中央	191	9,818	9,941	101.3%	54	3,013	3,092	102.6%	37	2,950	3,046	103.3%	14	781	797	102.0%	16,876	0	0	0	0	0	0	0	16,876	0	0	0
常盤分庁舎	47	2,105	2,024	96.2%	24	640	621	97.0%	24	614	583	95.0%	12	167	172	103.0%	3,400	0	0	0	0	0	0	0	3,400	0	0	0
いわき東	91	5,102	5,131	100.6%	25	1,527	1,501	98.3%	34	1,488	1,429	96.0%	12	382	377	98.7%	8,438	0	0	0	0	0	0	0	8,438	0	0	0
いわき南	116	3,636	3,650	100.4%	25	1,103	1,113	100.9%	36	1,050	1,051	100.1%	12	261	333	127.6%	6,147	0	0	0	0	0	0	0	6,147	0	0	0
南相馬	98	3,263	3,253	99.7%	48	855	843	98.6%	49	776	765	98.6%	24	180	161	89.4%	5,022	0	0	0	0	0	0	0	5,022	0	0	0
双葉	0	0	0	0	0	0	0	0	0	0	0	0	0	0	0	0	0	0	0	0	0	0	0	0	0	0	0	0
浪江分庁舎	0	0	0	0	0	0	0	0	0	0	0	0	0	0	0	0	0	0	0	0	0	0	0	0	0	0	0	0
相馬	64	2,613	2,541	97.2%	23	765	753	98.4%	23	763	738	96.7%	12	161	156	96.9%	4,188	0	0	0	0	0	0	0	4,188	0	0	0
計	3,985	138,592	139,725	100.8%	1,841	41,300	41,719	101.0%	1,792	40,982	41,401	101.0%	1,477	16,408	16,574	101.0%	239,419	159	838	715	410	2,122	241,573	32				
前年同期	4,205	154,621	156,019		1,929	45,169	45,583		1,911	46,526	46,875		1,532	17,717	17,959		266,416	139	666	687	381	1,873	268,320	31				
増減	-220	-16,029	-16,294		-88	-3,869	-3,844		-119	-5,544	-5,474		-55	-1,309	-1,385		-26,997	20	172	28	29	249	-26,747	1				
増減率	-5.2	-10.4	-10.4		-4.6	-8.6	-8.4		-6.2	-11.9	-11.7		-3.6	-7.4	-7.7		-10.1	14.4	25.8	4.1	7.6	13.3	-10.0	3.2				