

## 第2 東北の交通事故

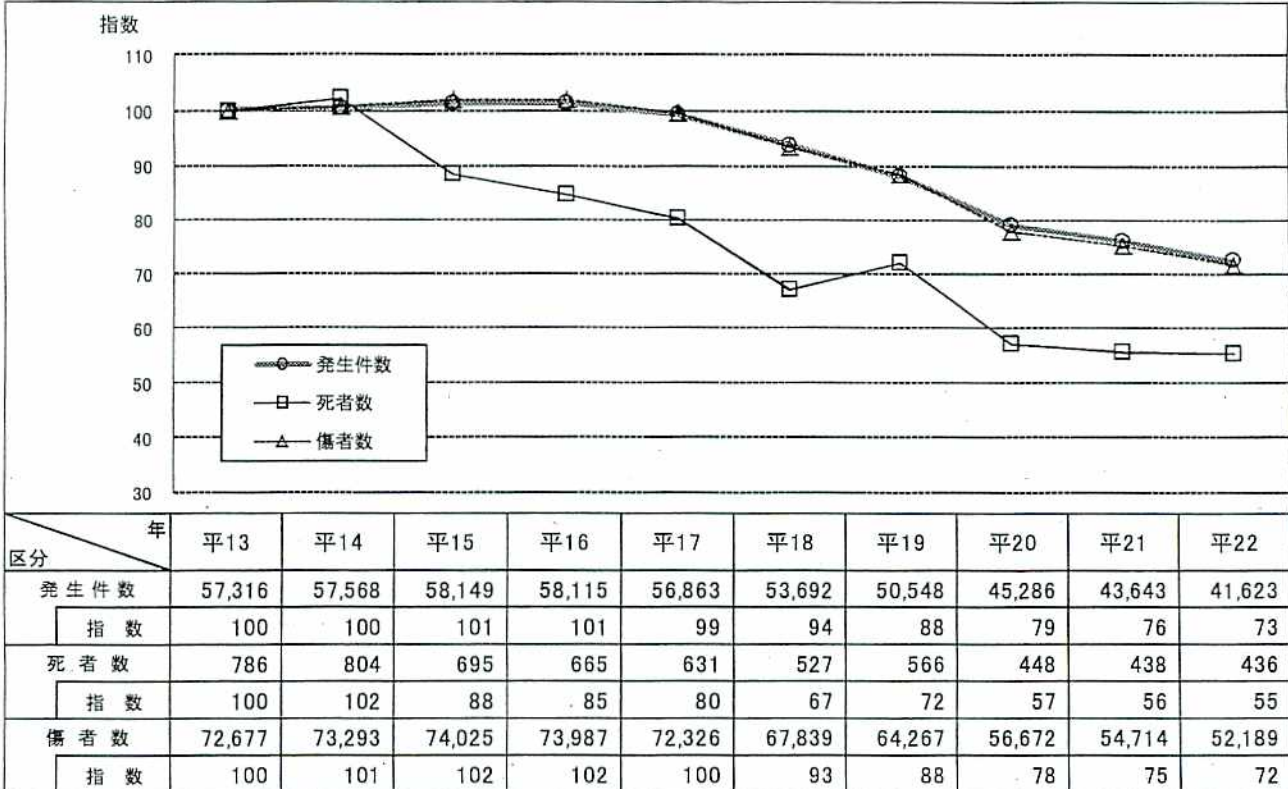
### 1 概況

平成22年中に東北6県で発生した交通事故は、

発生件数	41,623件	(前年比 -2,020件)	4.6パーセント減)
死者数	436件	(前年比 -2件)	0.5パーセント減)
傷者数	52,189件	(前年比 -2,525件)	4.6パーセント減)

で、発生件数、死者数、傷者数とも減少した。

(単位：件・人・%)



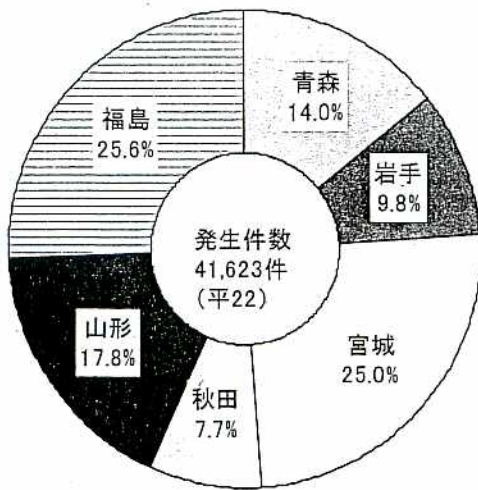
### 2 県別交通事故発生状況

(単位：件・人・%)


区分	県名	青森	岩手	宮城	秋田	山形	福島	計
		件数	平 22	5,842	4,097	10,420	3,206	7,393
	平 21	6,005	4,388	10,660	3,710	7,593	11,287	43,643
	増減数	-163	-291	-240	-504	-200	-622	-2,020
	増減率(%)	-2.7	-6.6	-2.3	-13.6	-2.6	-5.5	-4.6
死者	平 22	66	67	80	60	51	112	436
	平 21	50	81	92	64	50	101	438
	増減数	16	-14	-12	-4	1	11	-2
	増減率(%)	32.0	-17.3	-13.0	-6.3	2.0	10.9	-0.5
傷者	平 22	7,161	5,125	13,323	3,984	9,343	13,253	52,189
	平 21	7,482	5,401	13,447	4,552	9,590	14,242	54,714
	増減数	-321	-276	-124	-568	-247	-989	-2,525
	増減率(%)	-4.3	-5.1	-0.9	-12.5	-2.6	-6.9	-4.6

3 県別・年別推移

東北各県の発生の割合



東北各県の死者数の割合



(単位：件・人)

区分	県名	青森	岩手	宮城	秋田	山形	福島	計
発生 件 数	平 13	9,450	5,726	12,651	5,252	8,546	15,691	57,316
	平 14	9,126	5,928	12,864	5,082	9,134	15,434	57,568
	平 15	9,100	6,087	13,320	5,303	9,368	14,971	58,149
	平 16	8,601	6,034	14,081	5,197	9,348	14,854	58,115
	平 17	8,392	5,766	14,016	4,961	9,542	14,186	56,863
	平 18	7,439	5,416	13,632	4,720	8,858	13,627	53,692
	平 19	6,856	5,369	12,803	4,365	8,411	12,744	50,548
	平 20	6,404	4,458	10,947	3,928	7,832	11,717	45,286
	平 21	6,005	4,388	10,660	3,710	7,593	11,287	43,643
	平 22	5,842	4,097	10,420	3,206	7,393	10,665	41,623
死 者	平 13	110	149	156	75	86	210	786
	平 14	103	134	181	98	88	200	804
	平 15	104	119	134	94	75	169	695
	平 16	103	115	130	78	77	162	665
	平 17	79	114	138	75	82	143	631
	平 18	68	76	116	74	57	136	527
	平 19	92	98	108	71	76	121	566
	平 20	62	69	95	61	48	113	448
	平 21	50	81	92	64	50	101	438
	平 22	66	67	80	60	51	112	436
傷 者	平 13	11,927	7,142	16,183	6,579	10,779	20,067	72,677
	平 14	11,514	7,415	16,463	6,380	11,616	19,905	73,293
	平 15	11,473	7,708	17,109	6,643	11,813	19,279	74,025
	平 16	10,927	7,549	17,998	6,554	11,874	19,085	73,987
	平 17	10,589	7,324	17,875	6,284	12,090	18,164	72,326
	平 18	9,425	6,753	17,272	5,877	11,159	17,353	67,839
	平 19	8,643	6,713	16,347	5,534	10,785	16,245	64,267
	平 20	7,962	5,553	13,759	4,824	9,915	14,659	56,672
	平 21	7,482	5,401	13,447	4,552	9,590	14,242	54,714
	平 22	7,161	5,125	13,323	3,984	9,343	13,253	52,189