第３　県内の交通事故とその特徴

１　概　　況

(1)　平成 24 年中の交通事故

ア　交通事故の発生件数、死者数、傷者数

（ア）発生件数　9,789 件　　（前年比　＋171 件　1.8％増）

（イ）死者数　　89 人　　（前年比　－５人　5.3％減）

（ウ）傷者数　12,188 人　　（前年比　＋333 人　2.8％増）

イ　交通事故の概況

（ア）死者数は 89 人で昭和 28 年以来 59 年ぶりに 90 人を下回った。

（イ）発生件数、傷者数は平成 13 年以来 11 年ぶりに増加した。

（ウ）発生件数は 9,789 件で前年より増加したが、２年連続で 10,000 件を下回った。

（エ）発生件数及び傷者数は、前年比で増加したものの、平成 22 年と比べると、発生件数で 8.2％負傷者で 8.0％減少している。

（オ）高齢者死者数は 55 人で前年比５人増であった。

（カ）１日平均の発生件数は 26.8 件、死者数は 0.24 人、傷者数は 33.3 人、時間に換算すると

・　発生件数は、約 53 分 50 秒に１件

・　死者数は、約 98 間 41 分 48 秒に１人

・　傷者数は、約 43 分 15 秒に１人

の割合となっている。

１年間の死傷者数 12,277 人は、桑折町の人口に匹敵する人数である。

(2)　死亡事故の特徴

ア　死者数は、全国で多い方から 21 番目であり、人口 10 万人当たりの死者数は全国平均が 3.45 人であるのに対し、本県は 4.47 人であり全国平均を上回っている。

イ　死亡事故抑止重点対策別死者数は、次のとおりである。

（ア）高齢者の死者数は 55 人（全死者数の 61.8％）で前年比５人増加した。

（イ）高齢運転者による死者数は 25 人（全死者数の 28.1％）で前年比 11 人増加した。

（ウ）夜間の交通事故による死者数は 39 人（全死者数の 43.8％）で前年比２人減少した。

（エ）悪質違反による死者数は 32 人（全死者数の 36.0％）で前年比 17 人増加した。

（オ）交差点の事故による死者数は 38 人（全死者数の 42.7％）で前年と同数であった。

（カ）カーブの事故による死者数は 22 人（全死者数の 24.7％）で前年比２人増加した。

（キ）四輪乗車中の死者数 36 人のうち、シートベルトの着用者は 20 人で、着用率は 55.6％であった。

非着用の 16 人のうち 14 人は、シートベルトを着用していれば助かったと思われる。

２　交通事故の発生状況

(1)　月別発生状況

ア　発生件数が最も多かったのは 10 月、12 月の 943 件である。

900件台は10月、12月で、800件台が2・7・8・9・11月で、700件台が1・3・4・5・6月であった。

また、上半期の発生件数は4,537件（46.3%）、下半期が5,252件（53.7%）で下半期の発生割合が約7ポイント高い。

1か月平均では、815.8件となっている。

イ　死者数は、9月が13人で最も多く、1月が4人で最も少ない。

また、上半期の死者数は44人（49.4%）で前年比11人の増、下半期が45人（50.6%）で前年比16人の減となり、1か月平均で7.4人となっている。

(2)　警察署別発生状況

ア　発生件数は、郡山署（1,545件）、いわき中央署（1,411件）、福島署（1,214件）の順に多く、3署合計は4,170件で全事故発生件数の42.6%を占めている。

イ　死者数は、二本松署が9人で最も多く、次いで白河署が8人、郡山署、いわき中央署が7人、高速道路交通警察隊の6人の順に多く、その合計は37人で全死者数の41.6%を占めている。

(3)　市町村別発生状況（高速道は除く）

ア　発生件数は、いわき市（2,448件）、郡山市（2,013件）、福島市（1,488件）の順に多く、3市の合計は5,949件で、全事故発生件数の60.8%を占めている。

また、県内13市の合計は8,545件で、全事故発生件数の87.3%を占めている。

イ　死者数は、郡山市（12人）、いわき市（11人）、二本松市（9人）、福島市（8人）、会津若松市（5人）の順に多く、5市の合計は45人で、全死者数の50.6%を占めている。

また、県内13市の死者数は58人で、全死者数の65.2%を占めている。

(4)　道路別発生状況

ア　発生件数は、市町村道が3,864件（前年比　−41件）で最も多く、全事故発生件数の39.5%を占め、ついで国道が2,891件（前年比　+24件）で全事故発生件数の29.5%を占めている。

国道では、4号（797件）、6号（592件）、49号（410件）、118号（209件）、13号（171件）の順に発生している。

イ　死者数が最も多いのは、国道の39人（前年比　+4人）で、全死者数の43.8%を占め、次いで市町村道が25人、県道が18人となっている。

なお、国道では主要国道が15人（前年比+1人）、三桁国道が24人（前年比+3人）となっている。

(5)　道路形状別発生状況

ア　交差点及び交差点付近での事故が多い。

（ア）交差点事故　　3,388件（前年比　−169件）　全事故発生件数の34.6%

（イ）交差点付近の事故　1,291件（前年比　−88件）　全事故発生件数の13.2%

交差点の事故を大、中、小規模交差点に区分すると、中規模交差点（道路幅員5.5m以上13m未満）が1,808件（前年比　−100件）で、交差点事故の53.4%を占めている。

交差点付近を含めた構成率は、47.8%となる。

イ　死者数は、交差点が28人（前年比　+1人）、交差点付近が10人（前年比　−1人）で、合計

38人となり、全死者数の42.7%を占めている

(6) 道路線形別発生状況

直線道路での事故は、8,852件（前年比 ＋207件）で全事故発生件数の90.4%、死者数は66人（前年比 －6人）で全死者数の74.2%と多い。

一方、カーブでの事故は436件（前年比－48件）で全事故発生件数の4.5%であるが、死者数は22人（前年比 ＋2人）で全死者数の24.7%となっている。

(7) 時間別発生状況

朝夕の通勤、通学時間帯が多い。

ア 発生件数が多い時間帯は、

（ア） 7:00～ 8:00　998件（前年比 ＋104件）　全事故発生件数の 10.2%
（イ） 17:00～18:00　951件（前年比 ＋79件）　全事故発生件数の 9.7%
（ウ） 8:00～ 9:00　865件（前年比 ＋66件）　全事故発生件数の 8.8%

となっている。

イ 死者数の多い時間帯は、

（ア） 18:00～19:00　9人（前年比 ＋1人）　全死者数の 10.1%
（イ） 19:00～20:00　8人（前年比 －1人）　全死者数の 9.0%
（ウ） 17:00～18:00　7人（前年比 －1人）　全死者数の 7.9%
（エ） 12:00～13:00　6人（前年比 ＋3人）　全死者数の 6.7%
13:00～14:00　6人（前年比 ＋1人）　全死者数の 6.7%

となっている。

(8) 昼夜別発生状況

発生件数は昼間が多いが、夜間は発生件数の割に死者数が多い。

ア 昼

（ア）発生件数 7,271件　（前年比 ＋128件）　全事故発生件数の 74.3%
（イ）死者数 50人　（前年比 －3人）　全死者数の 56.2%

イ 夜

（ア）発生件数 2,518件　（前年比 ＋43件）　全事故発生件数の 25.7%
（イ）死者数 39人　（前年比 －2人）　全死者数の 43.8%

ウ 薄暮（昼夜の内数）

（ア）発生件数 1,407件　（前年比 ＋747件）　全事故発生件数の 14.4 %
（イ）死者数 13人　（前年比 ＋2人）　全死者数の 14.6%

※ 薄暮時の定義は、平成24年の統計から、日没前・後の各30分（合計1時間）から、日没前・後の各1時間（合計2時間）に変更。

(9) 車種別発生状況（第1当事者）

普通乗用車の事故が多い。

主なものは、

ア 普通乗用車

（ア）発生件数　5,157 件　（前年比　＋95 件）　全事故発生件数の 52.7%
（イ）死者数　37 人　（前年比　±０人）　全死者数の 41.6%

イ　軽四輪乗用車（ミニカーを含む）
（ア）発生件数　2,696 件　（前年比　＋64 件）　全事故発生件数の 27.5%
（イ）死者数　13 人　（前年比　－７人）　全死者数の 14.6%

ウ　軽四輪貨物車
（ア）発生件数　772 件　（前年比　－62 件）　全事故発生件数の 7.9%
（イ）死者数　12 人　（前年比　＋２人）　全死者数の 13.5%

エ　普通貨物車
（ア）発生件数　583 件　（前年比　＋32 件）　全事故発生件数の 6.0%
（イ）死者数　４人　（前年比　＋１人）　全死者数の 4.5%

となっている。

(10) 年齢別発生状況（第１当事者）

第１当事者（歩行者･自転車を含む）の年齢別では、

ア　16 歳未満
（ア）発生件数　４件　（前年比　－13 件）　全事故発生件数の 0.04%
（イ）死者数　０人　（前年比　±０人）　全死者数の 0.0%

イ　16 歳～24 歳
（ア）発生件数　1,478 件　（前年比　＋22 件）　全事故発生件数の 15.1%
（イ）死者数　９人　（前年比　－３人）　全死者数の 10.1%

ウ　25 歳～29 歳
（ア）発生件数　1,021 件　（前年比　＋79 件）　全事故発生件数の 10.4%
（イ）死者数　８人　（前年比　－１人）　全死者数の 9.0%

エ　30 歳代
（ア）発生件数　1,659 件　（前年比　－14 件）　全事故発生件数の 16.9%
（イ）死者数　17 人　（前年比　＋１人）　全死者数の 19.1%

オ　40 歳代
（ア）発生件数　1,537 件　（前年比　＋47 件）　全事故発生件数の 15.7%
（イ）死者数　12 人　（前年比　－６人）　全死者数の 13.5%

カ　50 歳代
（ア）発生件数　1,543 件　（前年比　－70 件）　全事故発生件数の 15.8%
（イ）死者数　８人　（前年比　－９人）　全死者数の 9.0%

キ　60 歳～64 歳
（ア）発生件数　858 件　（前年比　＋39 件）　全事故発生件数の 8.8%
（イ）死者数　８人　（前年比　±０人）　全死者数の 9.0%

ク　65 歳～74 歳
（ア）発生件数　989 件　（前年比　＋35 件）　全事故発生件数の 10.1%

（イ）死者数　　11人　　（前年比　＋6人）　　全死者数の 12.4%

ケ　75歳以上

（ア）発生件数　654件　　（前年比　＋35件）　　全事故発生件数の 6.7%

（イ）死者数　　14人　　（前年比　＋5人）　　全死者数の 15.7%

となっている。（他　不明46件　死者数2人）

(11) 事故類型別発生状況

発生件数では車両相互の事故が多い。

ア　車両相互

（ア）発生件数　8,686件　　（前年比　＋161件）　　全事故発生件数の 88.7%

（イ）死者数　　40人　　（前年比　＋6人）　　全死者数の 44.9%

主な事故類型は、

・　追突

発生件数　4,302件　（前年比 ＋285件）　全事故発生件数の 43.9%

死者数　　6人　（前年比　＋1人）　全死者数の 6.7%

・　出会い頭

発生件数　2,403件　（前年比 －104件）　全事故発生件数の 24.5%

死者数　　11人　（前年比　－1人）　全死者数の 12.4%

・　右折時

発生件数　648件　（前年比　＋4件）　全事故発生件数の 6.6%

死者数　　2人　（前年比　±0人）　全死者数の 2.2%

・　転回・後退時

発生件数　395件　（前年比　－28件）　全事故発生件数の 4.0%

死者数　　0人　（前年比　－1人）　全死者数の 0.0%

・　正面衝突

発生件数　363件　（前年比　＋53件）　全事故発生件数の 3.7%

死者数　　17人　（前年比　＋11人）　全死者数の 19.1%

となっている。

イ　人対車両

（ア）発生件数　891件　　（前年比　＋55件）　　全事故発生件数の 9.1%

（イ）死者数　　37人　　（前年比　－1人）　　全死者数の 41.6%

主な事故類型は、

・　横断中

発生件数　527件　（前年比　＋59件）　全事故発生件数の 5.4%

死者数　　31人　（前年比　＋6人）　全死者数の 34.8%

・　通行中（対面・背面）

発生件数　125件　（前年比　－4件）　全事故発生件数の 1.3%

死者数　　0人　（前年比　－7人）　全死者数の 0.0%

となっている。

ウ　車両単独

（ア）発生件数　211 件　（前年比　－44 件）　全事故発生件数の 2.2%

（イ）死者数　12 人　（前年比　－10 人）　全死者数の 13.5%

主なものは、

・　工作物衝突

発生件数　133 件　（前年比　－16 件）　全事故発生件数の 1.4%

死者数　8 人　（前年比　－ 6 人）　全死者数の 9.0%

となっている。

(12) 違反別発生状況

ア　発生件数で最も多いのは、安全運転義務違反の 7,438 件（前年比　＋480 件）で全事故発生件数の 76.0%を占め、うち前方不注意が 2,670 件（前年比　－21 件）で、安全運転義務違反全体の 35.9%を占めている。

悪質違反は 1,258 件（前年比－43 件）で全事故発生件数の 12.9%を占め、一時不停止が 395 件（前年比－70 件）で悪質違反の 31.5%、信号無視が 383 件（前年比－21 件）で悪質違反の 30.4%を占めている。

その他の違反では、交差点安全進行（576 件）、優先通行妨害等（246 件）、徐行違反（100 件）の順で続いている。

イ　死者数は、悪質違反が 32 人（前年比＋17 人）と増加した。

このうち通行区分・追越し違反による死者数は、17 人（前年比＋12 人）で悪質違反全体の 53.1%を占めている。

安全運転義務違反による死者数は、42 人（前年比－29 人）で全死者数の 47.2%を占め、このうち前方不注意による死者数は、27 人（前年比－20 人）で安全運転義務違反による死者数の 64.3%を占めている。

(13) 状態別死傷者の状況

死者数は歩行中、傷者数は四輪車乗車中が最も多い。

ア　四輪車　※（　　）は同乗者数で内数

（ア）死者数　36 人（　11 人）　前年比　＋８人（　＋１人）　全死者数の 40.4%

（イ）傷者数　9,686 人（2,260 人）　前年比　＋437 人（＋166 人）　全傷者数の 79.5%

イ　自　二

（ア）死者数　３人（　０人）　前年比　－４人（ ±０人）　全死者数の 3.4%

（イ）傷者数　180 人（　５人）　前年比　－18 人（ －２人）　全傷者数の 1.5%

ウ　原　付

（ア）死者数　８人（　０人）　前年比　＋２人（ ±０人）　全死者数の 9.0%

（イ）傷者数　218 人（　２人）　前年比　－39 人（ ＋１人）　全傷者数の 1.8%

エ　自転車

（ア）死者数　５人（　０人）　前年比　－８人（ ±０人）　全死者数の 5.6%

（イ）傷者数　1,172 人（　　1 人）　前年比　－126 人（ －6 人）　　全傷者数の 9.6%

オ　歩行者

（ア）死者数　　37 人　　前年比　－3 人　　全死者数の 41.6%

（イ）傷者数　　894 人　　前年比　＋67 人　　全傷者数の 7.3%

カ　その他

（ア）死者数　　0 人　　前年比　±0 人　　全死者数の 0.0%

（イ）傷者数　　38 人　　前年比　＋12 人　　全傷者数の 0.3%

(14) シートベルト着用状況

ア　死傷者のシートベルト着用状況は、死亡者の着用率が最も低く、傷害の程度が軽くなるほど着用率が高くなっている。

（ア）死者数　　36 人中着用者　　20 人（着用率　55.6%、前年比－12.3 ポイント）

（イ）重傷者数　　372 人中着用者　　292 人（着用率　78.5%、前年比－ 0.4 ポイント）

（ウ）軽傷者数　9,314 人中着用者　　8,816 人（着用率　94,7%、前年比－ 0.1 ポイント）

イ　座席別にみた着用状況は次のとおりである。

（ア）運転席

○　死者数　　25 人中着用者　　16 人（着用率　64.0%、前年比＋ 2.9 ポイント）

○　傷者数　7,426 人中着用者　　7,324 人（着用率　98.6%、前年比＋ 0.4 ポイント）

（イ）助手席

○　死者数　　4 人中着用者　　3 人（着用率　75.0%、前年比±　0 ポイント）

○　傷者数　1,306 人中着用者　　1,255 人（着用率　96.1%、前年比＋ 0.9 ポイント）

（ウ）後部座席

○　死者数　　7 人中着用者　　1 人（着用率　14.3%、前年比－85.7 ポイント）

○　傷者数　　954 人中着用者　　529 人（着用率　55.5%、前年比－ 1.9 ポイント）

3　特定事故の発生状況

(1)　歩行者の事故

ア　死者数　　37 人　　（前年比　－3 人）　　全死者数の 41.6%

イ　傷者数　　894 人　　（前年比　＋67 人）　　全傷者数の　7.3%

で、死者数は減少したが、傷者数は増加した。

（ア）年齢別

○　死者数は高齢者が 29 人（前年比＋2 人）で、歩行者の事故死者数の 78.4%を占めている。特に、75 歳以上が 23 人と多く、高齢歩行者の事故死者数の 79.3%を占めている。

○　傷者数は高齢者が 308 人（前年比＋45 人）で、歩行者の事故傷者数の 34.5%を占めている。

（イ）歩行者の違反

○　死者数 15 人（前年比－15 人）に違反が認められ、歩行者の事故死者数の 40.5%を占めている。うち横断時の違反が 4 人（前年比－8 人）で、歩行中の違反あり死者数の 26.7%を占めている。

○　傷者数 286 人（前年比＋６人）に違反が認められ、歩行者の事故傷者数の 32.0%を占めている。うち横断時の違反が 101 人（前年比－８人）、飛び出しが 66 人（前年比－３人）で多い。

(2)　自転車の交通事故

ア　死者数　　５人　　（前年比　－８人）　　全死者数の 5.6%

イ　傷者数　　1,172 人　　（前年比　－126 人）　　全傷者数の 9.6%

で、死者数、傷者数とも減少した。

（ア）年齢別では、

○　死者数５人の内訳は、高齢者が３人（前年比－６人）で自転車の事故死者数の 60.0%を占め、その他は、高校生が１人（前年比＋１人）、４０歳代が１人（前年比＋１人）

○　傷者数は、高校生が 331 人（前年比－８人）で自転車の事故傷者数の 28.2%を占め、次いで高齢者が 232 人（前年比－11 人）

であり、特に、高校生については、通学等の死傷者数が 267 人（前年比＋７人）と多く、高校生の死傷者数 332 人（自転車）の 80.4%を占めている。

（イ）道路形状別では、交差点及び交差点付近での事故が多く、

○　死者数は、２人（前年比－６人）で、自転車の事故の死者数全体の 40.0%

○　傷者数は、848 人（前年比－84 人）で、自転車の事故の傷者数全体の 72.4%

を占めている。

（ウ）自転車の違反は、

○　死者数２人（前年比－８人）に違反が認められ、自転車の事故の死者数全体の 40.0%を占めており、交差点安全進行・安全不確認が各１件

○　傷者数 517 人（前年比－68 人）に違反が認められ、自転車の事故の傷者数全体の 44.1%を占めており、うち安全不確認が 159 人（前年比＋28 人）で自転車の事故の傷者数全体の 13.6%

となっている。

(3)　子どもの交通事故（中学生以下）

ア　死者数　　２人　　（前年比　±０人）　　全死者数の 2.2%

イ　傷者数　　662 人　　（前年比　＋１人）　　全傷者数の 5.4%

死者数は前年と同数だが、傷者数は増加した。

（ア）年齢別で見ると、

○　死者数は小学生が２人（前年比＋２人）

○　傷者数は小学生が最も多く 301 人（前年比－19 人）、次いで中学生 179 人、幼児 182 人

となっている。

（イ）状態別では、

○　死者数は歩行者２人（前年比±０人）

○　傷者数は、車両同乗中 380 人（前年比＋36 人）、自転車 151 人、歩行者 129 人、その他２人

となっている。

(4)　高校生の交通事故

ア　高校生が起こした事故（第１当事者）

（ア）発生件数　22 件　（前年比　＋７件）　全事故発生件数の 0.2%

（イ）死者数　０人　（前年比　－２人）　全死者数の 0.0%

（ウ）傷者数　27 人　（前年比　＋13 人）　全傷者数の 0.2%

死者数は減少したが、発生件数、傷者数は増加した。

車種別でみると、自転車が 11 件（前年比 ＋２件）で高校生の事故の 50.0%を占め、次いで四輪車９件（前年比 ＋５件）の順となっている。

イ　高校生の死傷者数

（ア）死者数　１人　（前年比 ±０人）　全死者数の 1.1%

（イ）傷者数　477 人　（前年比 ＋10 人）　全傷者数の 3.9%

死者数は同数だったが、傷者数は増加した。

○　状態別では、

・　死者数は、自転車運転中１人（前年比 ＋１人）

・　傷者数は、自転車が 331 人（前年比 －８人）、車両同乗中 102 人、歩行者 33 人、四輪運転中３人、二輪運転中・原付運転中が各４人

となっている。

○　通行目的別では、

・　死者数は、通学等１人（前年比 ＋１人）

・　傷者数は、通学等 311 人（前年比 ＋７人）、買い物 49 人、訪問 28 人、飲食・娯楽 14 人等

となっている。

(5)　青年運転者の交通事故（25 歳未満）

ア　発生件数　1,470 件　（前年比　＋24 件）　全事故発生件数の 15.0%

イ　死者数　９人　（前年比　－３人）　全死者数の 10.1%

ウ　傷者数　1,874 人　（前年比　＋32 人）　全傷者数の 15.4%

死者数は減少したが、発生件数と傷者数は増加した。

（ア）違反別では、安全運転義務違反が 1,190 件（前年比＋61 件）で、青年運転者の事故の 81.0%を占め、悪質違反による事故が 165 件（前年比＋７件）で、青年運転者の事故の 11.2%を占めている。

（イ）車種別では、普通乗用車が 690 件（前年比＋23 件）で最も多く、青年運転者の事故の 46.9%を占め、次いで軽四輪乗用車 640 件、普通貨物車 64 件の順となっている。

（ウ）死者数でみると、悪質違反による死者数は７人（前年比＋３人）となっており、青年運転者の事故による死者数の 77.8%を占め、通行区分等違反が６人（前年比＋４人）、一時不停止違反が１人（前年比±０人）となっている。

(6)　高齢者の交通事故（65 歳以上）

ア　高齢運転者の事故（第１当事者）

（ア）発生件数　1,636 件　（前年比　＋73 件）　全事故発生件数の 16.7%

（イ）死者数　25 人　（前年比　＋11 人）　全死者数の 28.1%

（イ）死者数　　25 人　　（前年比　＋11 人）　　全死者数の 28.1％

（ウ）傷者数　2,002 人　　（前年比　＋70 人）　　全傷者数の 16.4％

発生件数、死者数、傷者数のいずれも増加した。

○　車種別では、普通乗用車が 878 件（前年比＋75 件）で、高齢運転者の事故の 53.7％を占め、次いで軽四輪乗用車 342 件、軽四輪貨物車 290 件となっている。

○　時間別で見ると、件数は 10 時から 12 時が 339 件（前年比＋９件）と多く、高齢運転者の事故の 20.7％を占め、次いで 14 時から 16 時の 291 件となっている。

一方、死者数は 12 時から 14 時が８人（前年比＋４人）で、高齢運転者の事故による死者数の 32.0％を占めている。

イ　高齢者の死傷者数

（ア）死者数　　55 人　　（前年比　＋５人）　　全死者数の　61.8％

（イ）傷者数　1,666 人　　（前年比　＋103 人）　　全傷者数の　13.7％

死者数、傷者数ともに増加した。

○　状態別でみると、

・　死者数は歩行者が 29 人（前年比＋２人）と多く、高齢者の死者数の 52.7％を占め、次いで四輪者運転中９人、四輪車同乗中８人、原付運転中が５人

・　傷者数は四輪車運転中が 656 人（前年比＋47 人）で高齢者の傷者数の 39.4％を占め、次いで四輪車同乗中 356 人、歩行者 308 人、自転車乗用中 232 人、原付運転中 94 人、二輪車運転中 13 人、その他７人

となっている。

(7)　初心運転者の交通事故（事故車種免許取得後１年未満）

ア　発生件数　　418 件　　（前年比　＋65 件）　　全事故発生件数の 4.3％

イ　死者数　　５人　　（前年比　－１人）　　全死者数の 5.6％

ウ　傷者数　　534 人　　（前年比　＋74 人）　　全傷者数の 4.4％

死者数は減少したが、発生件数、傷者数は増加した。

（ア）車種別では、軽四輪乗用車が 193 件（前年比　＋15 件）で初心運転者の事故 46.2％と多く、次いで普通乗用車の 183 件となっている。

（イ）年齢別では、20 歳未満が 304 件（前年比　＋28 件）と最も多く、初心運転者事故の 72.7％を占め、次いで 20 歳代の 90 件、30 歳代の 13 件と続いている。

（ウ）違反別では、前方不注意が 141 件（前年比　＋24 件）で、初心運転者の事故の 33.7％を占め最も多く、次いで動静不注視の 68 件、安全不確認の 64 件の順となっている。

悪質違反は 53 件（前年比　±０件）で、初心運転者の事故の 12.7％を占め、うち一時不停止が 18 件で、悪質違反の 34.0％を占めている。

（エ）事故類型別では、追突が 215 件（前年比　＋51 件）で、初心運転者の事故の 51.4％を占め最も多く、次いで出会い頭事故が 78 件と多く発生している。

(8)　夜間の交通事故

ア　発生件数　　2,518 件　　（前年比　＋43 件）　　全事故発生件数の 25.7％

ウ　傷者数　　3,161 人　　（前年比　＋96 人）　　全傷者数の 25.9%

死者数は減少したが、発生件数、傷者数は増加した。

（ア）違反別では、悪質違反による事故が 342 件（前年比 ＋11 件）で夜間の事故の 13.6%を占めている。

悪質違反による死者数は 10 人（前年比 ＋６人）で、通行区分等違反が６人、歩行者妨害等違反が３人、最高速度違反が１人となっている。

（イ）路線別では、市町村道での発生が 883 件（前年比 ＋13 件）で、夜間の事故の件数の 35.1%と最も多く、次いで主要国道の 621 件、県道の 602 件の順となっている。

死者数も市町村道が８人（前年比 ±０人）と最も多く、夜間の事故死者数の 20.5%を占めている。

（ウ）死者数を年齢別にみると、65 歳以上の高齢者が 23 人（前年比 ＋１人）で夜間の事故死者数の 59.0%を占め、特に歩行者が 19 人で夜間の高齢者の死者数の 48.7%を占めている。

(9)　週末の交通事故（土曜日及び日曜日）

ア　発生件数　　2,266 件　　（前年比　＋70 件）　　全事故発生件数の 23.1%

イ　死者数　　24 人　　（前年比　＋ ２人）　　全死者数の 27.0%

ウ　傷者数　　3,085 人　　（前年比 ＋227 人）　　全傷者数の 25.3%

発生件数、死者数、傷者数のいずれも増加した。

（ア）違反別では、悪質違反による事故が 306 件（前年比 －17 件）で週末の事故の 13.5%を占め、死者数は 13 人（前年比 ＋９人）で、週末の事故死者数の 54.2%を占めている。

（イ）路線別では、市町村道が 866 件（前年比 ＋37 件）で、週末の事故の 38.2%を占め、死者数は国道が 15 人（前年比 ＋５人）で、週末の事故死者数の 62.5%を占めている。

(10) 飲酒運転の交通事故

ア　発生件数　　90 件[９]　　（前年比　±０件）　　全事故発生件数の 0.9%

イ　死者数　　７人[１]　　（前年比　＋５人）　　全死者数の 7.9%

ウ　傷者数　　139 人[11]　　（前年比　＋18 人）　　全傷者数の 1.1%

※[　]は、酒酔い運転の事故で内数

発生件数は前年と同数だったが、死者数、傷者数は増加した。

（ア）時間別では、18 時から 20 時が 15 件（前年比 ＋３件）、２時から４時が 14 件（前年比＋８件）、22 時から 24 時が 12 件（前年比＋１件）で、合わせて飲酒運転の事故の 45.6%を占め、次いで６時から８時が 10 件、16 時から 18 時台が７件となっている。

死者数は、０時台・２時台が各２人、17 時台・19 時台・21 時台が各１人となっている。

（イ）年齢別では、30 歳代が 18 件（前年比 ＋８件）で、飲酒運転の事故の 20.0%を占め、次いで 50 歳代の 16 件となっている。

(11) 無免許運転による交通事故

ア　発生件数　　23 件　　（前年比 －10 件）　　全事故発生件数の 0.2%

イ　死者数　　０人　　（前年比 ±０人）　　全死者数の 0.0%

ウ　傷者数　　38 人　　（前年比 －５人）　　全傷者数の 0.3%

ウ　傷者数　　38人　（前年比 －5人）　　全傷者数の 0.3%

死者は昨年に続きなく、発生件数、傷者数は減少した。

（ア）違反別では、悪質違反が3件（前年比 －6件）で、無免許運転による事故の 13.0%になるが、前年比で大きく減少した。

（イ）年齢別では、20歳代が7件（前年比 ＋1件）、30歳代・40歳代が各4件（前年比 ±0件、＋1件）で、合わせて無免許運転による事故の65.2%を占めている。

(12) 交差点の交通事故

ア　発生件数　4,679件　（前年比 －257件）　全事故発生件数の 47.8%

イ　死者数　38人　（前年比 ±0人）　全死者数の 42.7%

ウ　傷者数　5,592人　（前年比 －330人）　全傷者数の 45.9%

死者数は昨年と同数だったが、発生件数、傷者数は減少した。

（ア）違反別では、悪質違反による事故が1,128件（前年比 －71件）で、交差点の事故の24.1%を占めている。

悪質違反による死者数は14人（前年比 ＋5人）で、交差点の事故死者数の36.8%を占めている。

（イ）交差点形状では、中交差点（幅員5.5メートル以上13メートル未満）が1,808件（前年比 －100件）で、交差点事故の38.6%と最も多く、次いで小交差点（幅員5.5メートル未満）の1,122件（前年比 －46件）、大交差点（幅員13メートル以上）の468件（前年比 －13件）となっている。

死者数は、中交差点が17人（前年比 ＋7人）、小交差点が7人（前年比 －3人）、大交差点4人（前年比 －2人）、交差点付近が10人（前年比 －1人）となっている。

(13) カーブ・屈折の交通事故

ア　発生件数　436件　（前年比 －48件）　全事故発生件数の 4.5%

イ　死者数　22人　（前年比 ＋2人）　全死者数の 24.7%

ウ　傷者数　603人　（前年比 －28人）　全傷者数の 4.9%

発生件数、傷者数は減少したが、死者数は増加した。

（ア）違反別では、悪質違反による事故は63件（前年比 －8件）で、カーブ・屈折の事故の14.4%を占めている。

悪質違反による死者数は12人（前年比 ＋7人）で、カーブ・屈折の事故死者数の54.5%を占めている。

（イ）事故類型では、車両相互のうち正面衝突が163件（前年比 ＋5件）で、カーブ・屈折の事故の37.4%を占め、次いで追突の95件が多い。

正面衝突による死者数は12人（前年比 ＋8人）で、カーブ・屈折の事故死者数の54.5%を占めている。

(14) 二輪車の交通事故

ア　二輪運転者の事故（第1当事者）

（ア）発生件数　109件　（前年比 ＋7件）　全事故発生件数の 1.1%

（ウ）傷者数　　109人　　（前年比 ＋4人）　　全傷者数の 0.9%

死者数は昨年と同数だったが、発生件数、傷者数は増加した。

○　車種別では、原付が65件（前年比 ＋3件）で、二輪車の事故の59.6%を占め最も多く、次いで小型二輪の24件、軽二輪の12件、二種原付の8件となっている。

死者数は原付が7人（前年比 ＋3人）で最も多く、二輪車の事故による死者数の77.8%を占めている。

○　違反別では、悪質違反による事故が20件（前年比 －2件）で、二輪車の事故の18.3%を占めている。

悪質違反による死者数は5人（前年比 ＋2人）で、二輪車の事故による死者数の55.6%を占めている。

イ　二輪乗車中の死傷者

（ア）死者数　　11人　　（前年比 －2件）　　全死者数の 12.4%

（イ）傷者数　　398人　　（前年比 －57件）　　全傷者数の 3.3%

死者数、傷者数とも減少した。

○　車種別では、

・　死者数は原付が8人（前年比 ＋2人）で、二輪車乗車中の死者数の72.7%を占め最も多く、次いで小型二輪の2人、二種原付の1人

・　傷者数は原付が218人（前年比 －39人）で、二輪車乗車中の傷者数の54.8%を占め最も多く、次いで小型二輪の84人、軽二輪の53人

となっている。

○　年齢別では、

・　死者数が多いのは65歳以上の6人（前年比 ＋3人）で、二輪車乗車中の死者数の54.5%を占めており、うち原付の死者数は5人で83.3%

・　傷者数は高齢者が107人（前年比 ＋12人）で、二輪車乗車中の傷者数の26.9%を占めており、次いで20歳代の64人

となっている。

(15) タクシーの交通事故（第1当事者の事故）

ア　発生件数　　107件　　（前年比 －7件）　　全事故発生件数の 1.1%

イ　死者数　　1人　　（前年比 ＋1人）　　全死者数の 1.1%

ウ　傷者数　　122人　　（前年比 －11人）　　全傷者数の 1.0%

発生件数、傷者数は減少したが、死者数は増加した。

（ア）違反別では、安全運転義務違反が80件（前年比 ＋6件）で、タクシーの事故の74.8%を占め、特に安全不確認（37件）、前方不注意（20件）、動静不注視（14件）が多くなっている。

悪質違反は12件（前年比 －3件）となっている。

（イ）年齢別では、60～64歳が40件（前年比 ＋10件）で、タクシーの事故の37.4%を占めている。

(16) バスの交通事故（第1当事者の事故）

ア　発生件数　　18 件　（前年比 －７件）　　全事故発生件数の 0.2%
イ　死者数　　０人　（前年比 ±０人）　　全死者数の 0.0%
ウ　傷者数　　39 人　（前年比 ＋10 人）　　全傷者数の 0.3%

発生件数は減少し、死者も前年同様なかったが、傷者数は増加した。

（ア）違反別では、安全運転義務違反が 16 件（前年比 －６件）で、バスの事故の 88.9%を占めている。

悪質違反による事故は１件（前年比 ±０件）で、信号無視（前年比 ±０件）となっている。

（イ）事故類型別では、車両相互のうち右左折時が５件（前年比 ＋１件）で、バス事故の 27.8%を占めている。

(17) ダンプカーの交通事故（第１当事者の事故）

ア　発生件数　　40 件　（前年比 －38 件）　　全事故発生件数の 0.4%
イ　死者数　　０人　（前年比 －１人）　　全死者数の 0.0%
ウ　傷者数　　51 人　（前年比 －46 人）　　全傷者数の 0.4%

発生件数、死者数、傷者数のいずれも減少した。

（ア）　違反別では、安全運転義務違反が 33 件（前年比 －21 件）で最も多く、ダンプカーの事故の 82.5%を占めており、なかでも、前方不注意・動静不注視が各 12 件となっている。

悪質違反は４件（前年比 －10 件）となっている。

（イ）　事故類型別では、車両相互のうち追突が 22 件（前年比 －６件）で、ダンプカーの事故の 55.0%を占めている。

(18) 貨物車（トラック）の交通事故（第１当事者の事故）

ア　発生件数　　1,712 件　（前年比 ＋16 件）　　全事故発生件数の 17.5%
イ　死者数　　22 人　（前年比 －５人）　　全死者数の 24.7%
ウ　傷者数　　2,205 人　（前年比 ＋133 人）　　全傷者数の 18.1%

死者数は減少したが、発生件数、傷者数は増加した。

（ア）違反別では、安全運転義務違反のうち前方不注意が 486 件（前年比 －34 件）で、貨物車（トラック）の事故の 28.4%を占め最も多く、次いで安全不確認の 378 件となっている。

悪質違反は 193 件（前年比 －26 件）で、信号無視が 60 件、歩行者妨害等が 56 件となっている。

死者数は、前方不注意が 11 人（前年比 －２人）で最も多く、貨物車（トラック）の事故死者数の 50.0%を占めている。

悪質違反による死者数は４人（前年比 －３人）で、通行区分･追越し違反が２人で、歩行者妨害等・酒酔い運転が各１人となっている。

（イ）事故類型別では、車両相互のうち追突が 741 件（前年比 ＋48 件）で貨物車（トラック）の事故の 43.3%を占め最も多く、次いで出会い頭の 365 件、右折時の 108 件の順となっている。

死者数が最も多いのは、車両相互の 12 人（前年比 ＋１人）で、貨物車（トラック）の事故死者数の 54.5%を占めている。

(19) 安全運転管理者選任事業所の交通事故（第１当事者の事故）

ア　発生件数　　1,149 件　　（前年比　－14 件）　　全事故発生件数の 11.7％
イ　死者数　　15 人　　（前年比　－４人）　　全死者数の 16.9％
ウ　傷者数　　1,397 人　　（前年比　－10 人）　　全傷者数の 11.5％

発生件数、死者数、傷者数のいずれも減少した。

（ア）時間別では、７時から８時が 164 件（前年比 －１件）で、安全運転管理者選任事業所の事故の 14.3％を占め、次いで 17 時から 18 時が 121 件と多い。

死者数が最も多いのは 19 時台が３人で、０時台・17 時台・18 時台が各２人、２時台・６時台・11 時台・15 時台・16 時台・20 時台が各１人となっている。

（イ）通行目的別では、

○　業務中　306 件　（前年比　＋３件）　安全運転管理者選任事業所の事故の 26.6％
○　通勤中　402 件　（前年比　＋５件）　安全運転管理者選任事業所の事故の 35.0％

となっており、死者数は業務中が２人（前年比 －１人）、通勤中が４人（前年比－６人）で業務中・通勤中を合わせると、安全運転管理者選任事業所の事故による死者数の 40.0％となっている。

(20) 運行管理者選任事業所の交通事故（第１当事者の事故）

ア　発生件数　　150 件　　（前年比　＋１件）　　全事故発生件数の 1.5％
イ　死者数　　０人　　（前年比　－３人）　　全死者数の 0.0％
ウ　傷者数　　200 人　　（前年比　＋30 人）　　全傷者数の 1.6％

発生件数、傷者数は増加したが、死者数は減少した。

（ア）年齢別では、50 歳代が 39 件（前年比 －９件）で、運行管理者選任事業所の事故の 26.0％を占め最も多い。

（イ）通行目的別では、

○　業務中　100 件　（前年比　－13 件）　運行管理者選任事業所の事故の 66.7％
○　通勤中　22 件　（前年比　＋６件）　運行管理者選任事業所の事故の 14.7％

となっている。

(21) 県外運転者の交通事故（第１当事者の事故）

ア　発生件数　　641 件　　（前年比　＋67 件）　　全事故発生件数の 6.5％
イ　死者数　　７人　　（前年比　－１人）　　全死者数の 7.9％
ウ　傷者数　　940 人　　（前年比 ＋151 人）　　全傷者数の 7.7％

発生件数、傷者数は増加したが、死者数は減少した。

（ア）月別では、お盆の時期で帰省客等が多い８月が 79 件（前年比 ＋６件）で、県外運転者事故の 12.3％を占め最も多く、次いで 10 月の 76 件の順となっている。

死者数は３月・５月が各２人、７月・９月・12 月が各１人となっている。

（イ）路線別では、主要国道が 172 件（前年比 －８件）と最も多く、県外運転者の事故の 26.8％を占めている。

死者数は、国道１人（前年比　－３人）、県道２人（前年比　＋２人）、高速道路４人（前年比±０人）となっている。

4　交通事故の推移等

(1)　交通指標の推移

(単位:件・人・%)

区分＼年	平24	平23	増減数	増減率
発生件数	9,789	9,618	171	1.8
死者数	89	94	−5	−5.3
傷者数	12,188	11,855	333	2.8

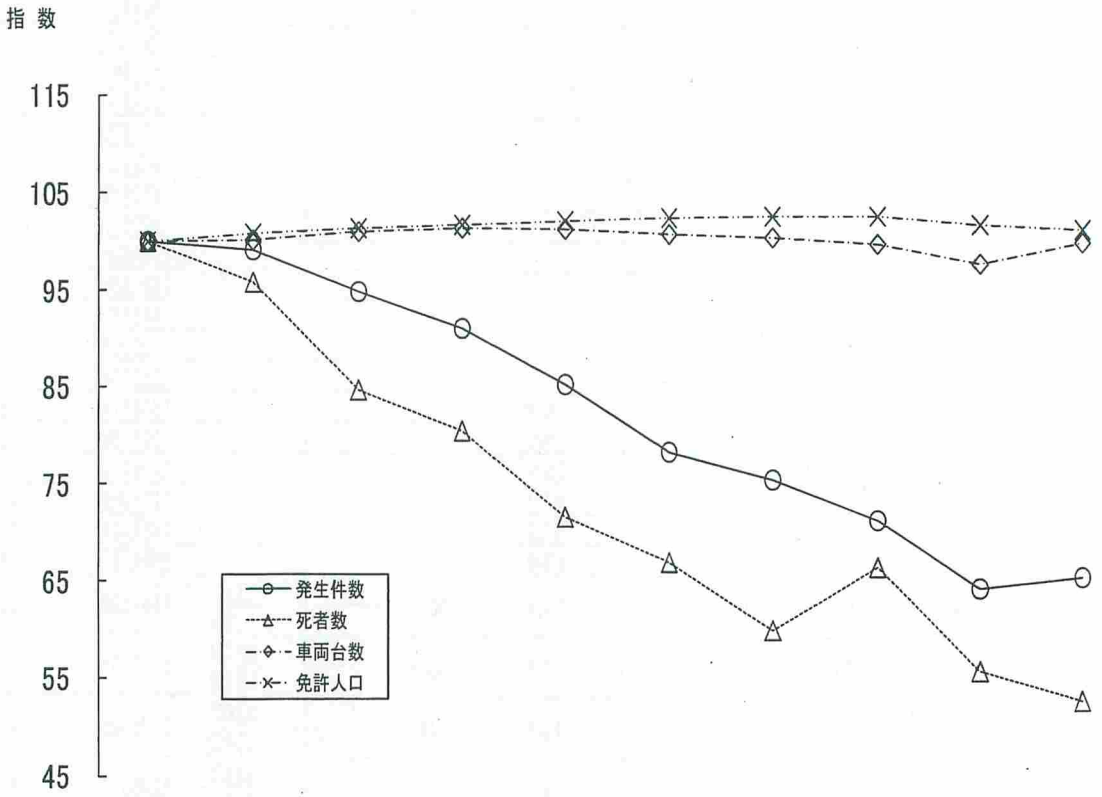

(単位:件・人・台・%)

区分＼年		平15	平16	平17	平18	平19	平20	平21	平22	平23	平24
交通事故	発生件数	14,971	14,854	14,186	13,627	12,744	11,717	11,287	10,665	9,618	9,789
	指数	100	99	95	91	85	78	75	71	64	65
	死者数	169	162	143	136	121	113	101	112	94	89
	指数	100	96	85	80	72	67	60	66	56	53
	傷者数	19,279	19,085	18,164	17,353	16,245	14,659	14,242	13,253	11,855	12,188
	指数	100	99	94	90	84	76	74	69	61	63
車両台数	車両台数	1,752,323	1,756,383	1,769,212	1,777,232	1,774,393	1,764,963	1,757,835	1,747,145	1,712,410	1,750,135
	指数	100	100	101	101	101	101	100	100	98	100
	陸運登録	1,524,392	1,535,854	1,555,252	1,569,725	1,572,924	1,568,799	1,565,208	1,565,212	1,567,029	1,574,143
	指数	100	101	102	103	103	103	103	103	103	103
自動車1万台当たりの件数		85	85	80	77	72	66	64	61	56	56
	指数	100	99	94	90	84	78	75	71	66	65
免許人口		1,289,326	1,299,246	1,306,131	1,311,269	1,316,158	1,319,878	1,321,188	1,322,334	1,310,410	1,305,412
	指数	100	101	101	102	102	102	102	103	102	101
免許人口1万人当たり		116	114	109	104	97	89	85	81	73	75
	指数	100	98	94	89	83	76	74	69	63	65

※　車両台数は、各年3月31日現在の陸運登録台数と、4月1日現在の原付・小特台数の合計。
　　免許人口は、各年12月末現在で運転免許課調べ。

(2)　年別・事故・自動車台数・運転者数等調

（単位：件・人・台）

区分 / 年	交通事故			道路実延長 (km)	自動車 台数	原付 台数	小特 台数	運転者数 (免許人口)	人口	人口10万人あたりの死者数	
	件数	死者	傷者							県内	全国
昭元									1,458,336		3.4
2									1,464,038		3.4
3									1,480,255		3.7
4									1,494,796		3.9
5									1,508,150		4.0
6									1,519,278		4.0
7									1,532,579		4.2
8									1,552,725		4.4
9									1,569,427		4.8
10									1,581,563		5.2
11									1,592,474		5.0
12									1,605,873		5.2
13									1,602,875		5.2
14									1,603,815		4.6
15									1,625,521		4.5
16									1,632,880		4.0
17									1,652,692		4.1
18									1,652,243		3.9
19									1,699,822		4.2
20	47	9	67						1,957,174	0.5	4.7
21	175	54	140		1,658				1,918,878	2.8	5.8
22	230	65	220		2,349				1,992,460	3.3	5.8
23	278	53	239		3,662				2,026,480	2.4	4.8
24	276	63	263		4,407				2,051,868	3.0	4.6
25	379	68	291		5,159				2,062,394	3.3	5.1
26	382	53	379		6,109				2,064,787	2.6	5.2
27	579	68	559		7,409	304		19,817 594	2,067,538	3.3	5.5
28	815	66	713		9,796	1,008		26,621 5,886	2,070,207	3.2	6.4
29	1,156	100	1,046		14,026	4,043		27,643 13,852	2,078,925	4.8	7.2
30	1,315	106	1,171		17,471	7,811		34,826 20,246	2,095,237	5.1	7.1
31	1,528	102	1,268		20,329	11,871		40,819 28,936	2,095,908	4.9	7.5
32	1,855	116	1,677	36,042.8	24,431	10,406		47,051 36,242	2,091,634	5.5	8.3
33	2,018	126	1,839		27,149	20,479		55,716 48,239	2,090,902	6.0	9.0
34	1,862	146	1,857	35,502.2	31,445	35,515		65,952 61,528	2,087,536	7.0	10.9
35	2,034	170	1,941	37,461.0	36,161	54,621		76,920 130,260	2,051,137	8.3	12.9
36	2,861	203	2,620	37,458.7	42,507	79,231		240,458	2,035,556	10.0	13.6
37	2,481	169	2,575	35,518.9	52,180	101,515		282,080	2,019,360	8.4	12.0
38	3,174	180	3,258	35,381.6	63,655	133,599		310,753	2,009,938	9.0	12.8
39	3,983	229	4,140	34,909.5	78,022	156,420	55,384	355,758	2,002,449	11.4	13.7
40	5,047	214	5,272	35,324.6	91,622	174,672	60,687	379,032	1,983,754	10.8	12.7
41	6,185	269	7,729	35,304.9	107,294	194,020	69,990	408,840	1,971,726	13.6	14.0
42	7,953	300	10,138	35,165.9	130,469	193,213	66,578	449,201	1,967,153	15.3	13.6
43	9,780	284	12,654	33,372.9	161,812	211,762	77,199	473,397	1,959,481	14.5	14.1
44	11,926	398	15,520	35,442.8	199,961	227,789	82,290	465,302	1,954,377	20.4	15.8
45	13,103	337	17,219	35,119.7	243,789	234,833	83,348	498,661	1,946,077	17.3	16.2
46	14,001	354	18,562	35,241.0	289,355	227,128	81,288	526,715	1,940,399	18.2	15.5
47	14,223	379	18,979	35,070.6	334,788	218,585	79,382	545,457	1,938,768	19.5	14.8
48	11,978	365	16,056	35,139.3	386,978	213,093	83,371	568,106	1,943,060	18.8	13.4
49	9,540	265	12,837	35,591.6	432,360	216,790	82,134	593,117	1,952,879	13.6	10.3

（単位：件・人・台）

区分 / 年	交通事故			道路実延長 (km)	自動車 台 数	原付 台数	小特 台数	運転者数 (免許人口)	人口	人口10万人あたりの死者数	
	件数	死者	傷者							県内	全国
50	8,813	247	11,646	36,334.8	471,257	218,621	87,714	616,267	1,970,616	12.5	9.6
51	8,352	235	11,184	36,716.0	505,381	220,326	93,164	645,567	1,983,560	11.8	8.6
52	7,720	189	10,145	36,753.6	546,173	220,436	96,609	679,893	1,996,674	9.5	7.8
53	7,884	171	10,310	37,317.7	590,290	224,815	101,664	716,168	2,008,018	8.5	7.6
54	8,556	189	11,008	37,384.1	639,062	229,624	104,693	752,355	2,018,357	9.3	7.3
55	8,643	152	10,997	37,436.6	686,527	241,682	106,597	783,865	2,035,272	7.5	7.5
56	8,879	186	11,340	37,493.8	723,727	253,064	107,673	814,222	2,042,665	9.1	7.4
57	9,232	180	11,721	37,664.8	759,789	267,475	107,838	841,633	2,050,751	8.8	7.6
58	9,492	184	12,037	37,588.4	799,104	284,825	108,126	870,155	2,058,879	8.9	8.0
59	9,295	199	11,579	37,686.0	836,242	296,414	107,590	897,225	2,067,568	9.6	7.7
60	9,410	198	11,761	37,888.9	872,433	300,475	107,593	921,955	2,080,304	9.5	7.7
61	9,532	197	11,717	37,674.4	908,545	301,115	106,729	946,701	2,085,421	9.4	7.7
62	9,741	198	12,070	36,297.1	947,150	295,410	106,282	971,195	2,091,150	9.5	7.7
63	10,132	205	12,740	36,452.0	994,651	287,123	105,628	993,842	2,095,154	9.8	8.4
平元	10,344	254	12,846	36,560.5	1,041,654	276,331	103,968	1,016,883	2,099,552	12.1	9.0
2	10,823	237	13,268	36,737.9	1,095,619	264,663	102,713	1,040,981	2,104,058	11.3	9.1
3	10,992	223	13,382	36,914.1	1,147,517	253,254	100,777	1,063,911	2,109,705	10.6	9.0
4	11,375	203	13,910	37,060.0	1,196,825	241,015	99,899	1,088,244	2,116,952	9.6	9.2
5	12,656	209	15,221	37,245.2	1,239,923	229,053	98,371	1,112,121	2,123,678	9.8	8.8
6	12,880	211	15,644	37,389.4	1,281,139	217,200	96,953	1,134,651	2,129,089	9.9	8.5
7	13,298	241	16,701	37,534.7	1,322,857	208,156	95,601	1,156,537	2,133,491	11.3	8.5
8	13,317	232	16,108	37,778.3	1,366,990	198,508	94,167	1,177,744	2,136,363	10.9	7.9
9	13,220	198	15,920	37,902.5	1,406,191	188,470	95,624	1,199,140	2,137,406	9.3	7.6
10	13,188	185	15,764	38,029.6	1,430,508	179,269	94,541	1,221,679	2,136,629	8.7	7.3
11	13,799	171	16,479	38,185.0	1,451,037	173,479	93,265	1,238,175	2,134,671	8.0	7.1
12	14,891	192	18,853	38,329.6	1,474,392	165,444	91,795	1,251,888	2,136,344	9.0	7.1
13	15,691	210	20,067	38,424.3	1,496,557	157,034	90,395	1,264,118	2,133,396	9.8	6.9
14	15,434	200	19,905	38,604.3	1,512,368	151,116	88,808	1,277,048	2,119,382	9.4	6.5
15	14,971	169	19,279	38,759.6	1,524,392	140,743	87,188	1,289,326	2,112,489	8.0	6.0
16	14,854	162	19,085	38,891.6	1,535,854	134,601	85,928	1,299,246	2,104,850	7.7	5.8
17	14,186	143	18,164	38,954.5	1,574,961	129,279	84,681	1,306,131	2,106,000	6.8	5.4
18	13,627	136	17,353	39,066.3	1,569,725	124,288	83,219	1,311,269	2,080,186	6.5	5.0
19	12,744	121	16,245	39,051.4	1,572,924	119,353	82,116	1,316,158	2,068,352	5.9	4.5
20	11,717	113	14,659	39,054.6	1,568,799	114,185	81,979	1,319,878	2,055,496	5.5	4.0
21	11,287	101	14,242	38,973.6	1,565,208	110,372	81,065	1,321,188	2,042,816	4.9	3.9
22	10,665	112	13,253	39,181.4	1,565,212	102,389	79,544	1,322,334	2,029,064	5.5	3.8
23	9,618	94	11,855	38,720.8	1,567,029	81,702	63,678	1,310,410	1,988,995	4.6	3.6
24	9,789	89	12,188	39,055.8	1,574,143	82,662	76,508	1,305,412	1,962,333	4.5	3.5

1 交通事故　昭和34年までは、軽微(8日未満の負傷、2万円以下の物的損害)事故は含まない。
昭和35～40年は、軽微(8日未満の負傷、2万円以下の物的損害)事故を含む。
昭和41年以降の件数には、物損事故を含まない。

2 道路実延長　県道路整備課資料(各年4月1日現在)による。
なお、道路実延長は国道、県道、有料道路、市町村道、高速道路の各実延長の総数とする。

3 自動車台数　福島運輸支局資料(各年3月末現在)による。ただし、昭和21年は4月末現在。

4 原付台数(小特台数)　昭和27～50年までは、県本部資料(各年3月末現在)による。昭和51・52年は国土交通省資料(各年4月1日現在)による。昭和53年以降は県市町村財政課資料(各年4月1日現在)による。
なお、原付台数には第一種、第二種原動機付自転車、ミニカーを含んだ数値。小特は、昭和38年10月から、福島運輸支局から各市町村に移管(34,826台)された。

5 免許人口(運転者数)　各年12月末現在、ただし、昭和27～35年までは、上段は免許、下段は許可数。

6 人口　福島県現住人口調査(各年10月1日現在)による。

(3)　警察署別事故発生の推移

(単位：件・人)

方部・署(隊) ＼ 年		平15			平16			平17			平18			平19		
		件数	死者	傷者	件数	死者	傷者	件数	死者	傷者	件数	死者	傷者	件数	死者	傷者
県北	福島	1,579	8	1,902	1,540	11	1,918	1,491	9	1,801	1,485	8	1,776	1,479	8	1,800
	川俣	95		117	87	1	101	66		104	61		79	47	1	51
	福島北	505	4	654	468	4	576	447	6	563	479	4	593	474	3	591
	桑折	111	4	144	109	1	141	94		113	116	2	134	83	2	99
	伊達	270	7	311	251	3	302	239	7	289	286	6	336	272	3	342
	二本松	282	3	350	267	4	334	237	1	293	221	2	281	222	2	292
	計	2,842	26	3,478	2,722	24	3,372	2,574	23	3,163	2,648	22	3,199	2,577	19	3,175
県南	郡山	2,430	13	3,026	2,407	8	2,982	2,390	14	2,969	2,333	13	2,874	2,097	10	2,617
	郡山北	816	7	1,048	776	8	946	794	12	976	784	6	1,014	689	9	863
	本宮	252	3	333	261	4	345	247	6	302	238	3	305	235	3	293
	須賀川	682	14	863	738	7	947	616	7	794	553	7	731	627	6	795
	白河	718	7	973	714	10	908	710	7	903	620	6	765	576	6	770
	石川	263	8	340	292	8	386	228	4	295	212	3	272	223	3	304
	棚倉	195	6	245	158	5	195	165	8	222	151	2	192	140	3	164
	三春	190	6	249	233	2	297	226	2	295	219	1	272	231	4	298
	小野	97		115	69		96	58	2	72	58		73	62		76
	計	5,643	64	7,192	5,648	52	7,102	5,434	62	6,828	5,168	41	6,498	4,880	44	6,180
会津	会津若松	938	9	1,224	1,008	7	1,274	917	8	1,143	903	11	1,154	810	5	995
	会津美里	76	1	95	66		84	76		103	78	3	101	61		81
	猪苗代	218		351	214	3	329	197	3	298	176	3	266	163	1	284
	喜多方	322	3	425	325	1	410	308	3	394	280	4	362	241	6	307
	会津坂下	188	3	250	181	7	254	171	1	234	160	6	208	132	2	197
	南会津	145	6	211	120	3	160	123	1	188	110	6	150	100	5	157
	計	1,887	22	2,556	1,914	21	2,511	1,792	16	2,360	1,707	33	2,241	1,507	19	2,021
いわき	いわき中央	1,767	11	2,229	1,811	6	2,303	1,843	10	2,363	1,693	12	2,161	1,642	16	2,087
	いわき東	847	4	1,123	859	8	1,137	781	4	1,073	821	6	1,093	758	3	1,014
	いわき南	491	4	661	476	6	649	437	3	585	427	5	554	367	4	464
	計	3,105	19	4,013	3,146	20	4,089	3,061	17	4,021	2,941	23	3,808	2,767	23	3,565
相双	南相馬	508	14	663	523	17	676	563	11	713	438	7	582	372	5	455
	富岡	316	2	441	285	6	420	248	1	351	238	4	323	201	5	281
	浪江	175	2	224	156	5	226	117	1	149	96		128	79	1	100
	相馬	342	7	455	328	4	436	268	7	349	267	3	333	250	4	302
	計	1,341	25	1,783	1,292	32	1,758	1,196	20	1,562	1,039	14	1,366	902	15	1,138
高速隊		153	13	257	132	13	253	129	5	230	124	3	241	111	1	166
合計		14,971	169	19,279	14,854	162	19,085	14,186	143	18,164	13,627	136	17,353	12,744	121	16,245

(単位：件・人)

方部・署(隊)	年	平20			平21			平22			平23			平24		
		件数	死者	傷者	件数	死者	傷者	件数	死者	傷者	件数	死者	傷者	件数	死者	傷者
県北	福島	1,450	8	1,728	1,419	4	1,716	1,419	8	1,653	1,238	6	1,416	1,214	4	1,420
	(旧川俣)	52	1	57	49		56									
	福島北	490	3	578	440	2	550	430	3	512	421	3	477	376	5	448
	(旧桑折)	77		89	75	1	88									
	伊達	234	5	290	229	2	269	253	1	312	238	4	271	230	1	265
	二本松	215	1	264	196	3	245	179	3	228	185	2	232	188	9	222
	計	2,518	18	3,006	2,408	12	2,924	2,281	15	2,705	2,082	15	2,396	2,008	19	2,355
県南	郡山	1,852	9	2,287	1,768	9	2,164	1,650	8	1,962	1,508	8	1,779	1,545	7	1,842
	郡山北	580	8	716	500	9	627	718	9	879	641	11	783	647	5	769
	(旧本宮)	197		258	210	2	257									
	須賀川	644	11	791	520	7	670	417	6	531	482	7	636	470	3	617
	白河	529	7	695	508	9	683	505	11	626	450	8	556	429	8	542
	石川	169	4	221	146	2	184	125	3	153	91	2	128	123	5	153
	棚倉	144	2	168	121	2	163	122	5	150	104	3	139	101	4	136
	田村	172	4	214	176	3	227	209	1	257	193	1	244	175	5	223
	(旧小野)	38		42	48	1	53									
	計	4,325	45	5,392	3,997	44	5,028	3,746	43	4,558	3,469	40	4,265	3,490	37	4,282
会津	会津若松	707	6	881	740	4	896	689	5	869	661	6	785	677	5	817
	(旧会津美里)	41	1	51	55		71									
	猪苗代	147	2	227	148	1	230	110	2	195	104	4	155	122	3	181
	喜多方	217	4	262	199	5	258	228	6	291	191	7	250	198	2	266
	会津坂下	117	2	155	90	4	112	103	2	148	123	5	172	101	0	142
	南会津	85	2	178	82	2	103	89	8	116	65	0	83	60	3	70
	計	1,314	17	1,754	1,314	16	1,670	1,219	23	1,619	1,144	22	1,445	1,158	13	1,476
いわき	いわき中央	1,458	10	1,829	1,461	5	1,874	1,352	6	1,706	1,247	5	1,552	1,411	7	1,754
	いわき東	781	3	971	781	2	975	727	8	918	619	2	766	339	1	443
	いわき南	345	2	447	332	2	425	342	2	430	367	0	459	698	3	892
	計	2,584	15	3,247	2,574	9	3,274	2,421	16	3,054	2,233	7	2,777	2,448	11	3,089
相双	南相馬	328	6	401	355	5	437	371	7	457	204	3	274	272	2	343
	双葉	218	1	281	217	4	297	291		403	78	1	112	15	1	28
	(旧浪江)	94		132	87		102									
	相馬	239	3	285	224	4	284	238	2	310	233	2	295	217	0	265
	計	879	10	1,099	883	13	1,120	900	9	1,170	515	6	681	504	3	636
高速隊		97	8	161	111	7	226	98	6	147	175	4	291	181	6	350
合計		11,717	113	14,659	11,287	101	14,242	10,665	112	13,253	9,618	94	11,855	9,789	89	12,188

(4) 事故発生・年別・月別推移

(単位：件・人)

区分・年＼月		1月	2月	3月	4月	5月	6月	7月	8月	9月	10月	11月	12月	合計
件数	平15	1,125	1,161	1,263	1,229	1,134	1,143	1,220	1,264	1,170	1,454	1,325	1,483	14,971
	平16	1,165	1,220	1,256	1,142	1,174	1,280	1,228	1,216	1,168	1,280	1,282	1,443	14,854
	平17	1,111	1,099	1,287	1,077	1,159	1,071	1,040	1,271	1,145	1,235	1,201	1,490	14,186
	平18	1,087	1,110	1,071	1,051	1,134	1,051	1,085	1,291	1,011	1,298	1,192	1,245	13,626
	平19	919	995	1,037	943	1,169	994	1,013	1,255	985	1,121	1,126	1,187	12,744
	平20	907	989	956	924	969	882	904	973	868	1,108	966	1,271	11,717
	平21	874	854	941	990	875	842	879	1,015	900	1,043	946	1,128	11,287
	平22	847	898	870	857	815	808	917	871	800	916	982	1,084	10,665
	平23	830	823	626	609	723	746	821	876	779	875	893	1,017	9,618
	平24	781	811	736	716	766	727	802	858	839	943	867	943	9,789
死者	平15	8	10	19	15	17	15	8	19	16	11	15	16	169
	平16	8	7	20	8	10	11	24	13	18	11	13	19	162
	平17	7	7	6	20	7	9	13	19	13	15	12	15	143
	平18	13	4	14	15	5	11	9	9	10	11	15	20	136
	平19	6	10	8	7	13	9	10	13	11	8	14	12	121
	平20	4	6	11	4	12	8	9	12	7	14	15	11	113
	平21	5	6	11	2	6	11	10	9	9	10	11	11	101
	平22	7	4	4	8	10	6	12	12	20	5	8	16	112
	平23	4	5	6	8	2	8	8	12	13	4	18	6	94
	平24	4	11	5	7	5	12	9	8	13	5	5	5	89
傷者	平15	1,464	1,449	1,608	1,562	1,460	1,484	1,541	1,699	1,533	1,840	1,754	1,885	19,279
	平16	1,502	1,557	1,593	1,471	1,572	1,639	1,595	1,601	1,469	1,612	1,616	1,858	19,085
	平17	1,454	1,393	1,644	1,392	1,466	1,366	1,357	1,696	1,431	1,589	1,499	1,877	18,164
	平18	1,374	1,408	1,385	1,338	1,457	1,326	1,358	1,688	1,277	1,656	1,522	1,564	17,353
	平19	1,202	1,251	1,279	1,168	1,495	1,207	1,272	1,719	1,286	1,384	1,481	1,501	16,245
	平20	1,146	1,229	1,174	1,165	1,204	1,105	1,140	1,239	1,090	1,363	1,224	1,580	14,659
	平21	1,074	1,079	1,174	1,261	1,099	1,055	1,145	1,314	1,158	1,332	1,192	1,359	14,242
	平22	1,041	1,098	1,074	1,064	1,004	1,001	1,103	1,178	1,034	1,103	1,237	1,316	13,253
	平23	1,019	997	788	763	893	882	995	1,135	967	1,081	1,090	1,245	11,855
	平24	961	991	932	879	964	895	1,008	1,106	1,040	1,182	1,072	1,158	12,188

(5) 警察署別事故発生状況

(単位：件・人・%)

方部・署(隊)＼区分		発生件数				死者数				傷者数				事故件数の内容								
														死亡事故			重傷事故			軽傷事故		
		平24	平23	増減数	増減率	平24	平23	増減数	増減率	平24	平23	増減数	増減率	平24	平23	増減	平24	平23	増減	平24	平23	増減
県北	福島	1,214	1,238	-24	-1.9	4	6	-2	-33.3	1,420	1,416	4	0.3	4	6	-2	102	115	-13	1,108	1,117	-9
	福島北	376	421	-45	-10.7	5	3	2	66.7	448	477	-29	-6.1	5	3	2	39	37	2	332	381	-49
	伊達	230	238	-8	-3.4	1	4	-3	-75.0	265	271	-6	-2.2	1	4	-3	26	18	8	203	216	-13
	二本松	188	185	3	1.6	9	2	7	350.0	222	232	-10	-4.3	5	2	3	19	24	-5	164	159	5
	計	2,008	2,082	-74	-3.6	19	15	4	26.7	2,355	2,396	-41	-1.7	15	15	0	186	194	-8	1,807	1,873	-66
県南	郡山	1,545	1,508	37	2.5	7	8	-1	-12.5	1,842	1,779	63	3.5	7	8	-1	80	80	0	1,458	1,420	38
	郡山北	647	641	6	0.9	5	11	-6	-54.5	769	783	-14	-1.8	5	11	-6	49	51	-2	593	579	14
	須賀川	470	482	-12	-2.5	3	7	-4	-57.1	617	636	-19	-3.0	3	7	-4	49	40	9	418	435	-17
	白河	429	450	-21	-4.7	8	8	0	0.0	542	556	-14	-2.5	7	8	-1	42	37	5	380	405	-25
	石川	123	91	32	35.2	5	2	3	150.0	153	128	25	19.5	5	2	3	16	8	8	102	81	21
	棚倉	101	104	-3	-2.9	4	3	1	33.3	136	139	-3	-2.2	4	3	1	21	11	10	76	90	-14
	田村	175	193	-18	-9.3	5	1	4	400.0	223	244	-21	-8.6	5	1	4	31	21	10	139	171	-32
	計	3,490	3,469	21	0.6	37	40	-3	-7.5	4,282	4,265	17	0.4	36	40	-4	288	248	40	3,166	3,181	-15
会津	会津若松	677	661	16	2.4	5	6	-1	-16.7	817	785	32	4.1	5	6	-1	58	52	6	614	603	11
	猪苗代	122	104	18	17.3	3	4	-1	-25.0	181	155	26	16.8	2	4	-2	20	16	4	100	84	16
	喜多方	198	191	7	3.7	2	7	-5	-71.4	266	250	16	6.4	2	6	-4	24	19	5	172	166	6
	会津坂下	101	123	-22	-17.9	0	5	-5	-100.0	142	172	-30	-17.4	0	5	-5	10	14	-4	91	104	-13
	南会津	60	65	-5	-7.7	3	0	3	-	70	83	-13	-15.7	3	0	3	11	13	-2	46	52	-6
	計	1,158	1,144	14	1.2	13	22	-9	-40.9	1,476	1,445	31	2.1	12	21	-9	123	114	9	1,023	1,009	14
いわき	いわき中央	1,411	1,247	164	13.2	7	5	2	40.0	1,754	1,552	202	13.0	6	5	1	69	72	-3	1,336	1,170	166
	いわき東	698	619	79	12.8	3	2	1	50.0	892	766	126	16.4	3	2	1	31	26	5	664	591	73
	いわき南	339	367	-28	-7.6	1	0	1	-	443	459	-16	-3.5	1	0	1	17	24	-7	321	343	-22
	計	2,448	2,233	215	9.6	11	7	4	57.1	3,089	2,777	312	11.2	10	7	3	117	122	-5	2,321	2,104	217
相双	南相馬	272	204	68	33.3	2	3	-1	-33.3	343	274	69	25.2	2	3	-1	39	22	17	231	179	52
	双葉	15	78	-63	-80.8	1	1	0	0.0	28	112	-84	-75.0	1	1	0	3	12	-9	11	65	-54
	相馬	217	233	-16	-6.9	0	2	-2	-100.0	265	295	-30	-10.2	0	2	-2	13	12	1	204	219	-15
	計	504	515	-11	-2.1	3	6	-3	-50.0	636	681	-45	-6.6	3	6	-3	55	46	9	446	463	-17
高速隊		181	175	6	3.4	6	4	2	50.0	350	291	59	20.3	5	4	1	32	21	11	144	150	-6
合計		9,789	9,618	171	1.8	89	94	-5	-5.3	12,188	11,855	333	2.8	81	93	-12	801	745	56	8,907	8,780	127

(6) 市町村別事故発生状況

(単位：件・人・%)

区分		方部・署・市町村	発生件数				死者数				傷者数				人口10万人あたり (平成24.12.1)		
			平24	平23	増減数	増減率	平24	平23	増減数	増減率	平24	平23	増減数	増減率	発生	死者	傷者
県北	福島 福島北	福島市	1,488	1,549	-61	-3.9	8	8	0	0.0	1,728	1,763	-35	-2.0	523.8	2.8	608.3
		猪苗代町				-				-				-	別掲参照		
		川俣町	56	58	-2	-3.4	1	1	0	0.0	78	68	10	14.7	378.1	6.8	526.7
		桑折町	26	36	-10	-27.8				-	30	42	-12	-28.6	210.9	0.0	243.3
		国見町	20	16	4	25.0				-	32	20	12	60.0	204.7	0.0	327.6
	伊達	伊達市	230	238	-8	-3.4	1	4	-3	-75.0	265	271	-6	-2.2	361.4	1.6	416.3
	二本松	二本松市	188	185	3	1.6	9	2	7	350.0	222	232	-10	-4.3	327.0	15.7	386.2
県南	郡山 郡山北	郡山市	2,013	1,988	25	1.3	12	15	-3	-20.0	2,406	2,379	27	1.1	別掲参照		
		三春町				-				-				-	別掲参照		
		猪苗代町				-				-				-	別掲参照		
		本宮市	145	134	11	8.2		1	-1	-100.0	167	153	14	9.2	470.8	0.0	542.2
		大玉村	36	28	8	28.6		3	-3	-100.0	40	33	7	21.2	423.6	0.0	470.7
	須賀川	須賀川市	403	388	15	3.9	2	5	-3	-60.0	531	510	21	4.1	519.9	2.6	685.0
		鏡石町	58	70	-12	-17.1		1	-1	-100.0	75	92	-17	-18.5	460.5	0.0	595.5
		天栄村	9	24	-15	-62.5	1	1	0	0.0	11	34	-23	-67.6	150.2	16.7	183.5
		玉川村				-				-				-	別掲参照		
	白河	白河市	273	286	-13	-4.5	4	4	0	0.0	353	355	-2	-0.6	431.4	6.3	557.8
		矢吹町	55	69	-14	-20.3	2	2	0	0.0	67	81	-14	-17.3	305.0	11.1	371.5
		西郷村	60	61	-1	-1.6		1	-1	-100.0	72	79	-7	-8.9	303.5	0.0	364.2
		泉崎村	27	26	1	3.8	2	1	1	100.0	32	32	0	0.0	407.9	30.2	483.5
		中島村	14	8	6	75.0				-	18	9	9	100.0	276.7	0.0	355.8
	石川	石川町	65	37	28	75.7	4	1	3	300.0	76	46	30	65.2	375.4	23.1	439.0
		浅川町	13	19	-6	-31.6				-	15	28	-13	-46.4	192.7	0.0	222.3
		玉川村	27	13	14	107.7		1	-1	-100.0	32	18	14	77.8	別掲参照		
		平田村	14	15	-1	-6.7				-	21	27	-6	-22.2	209.7	0.0	314.6
		古殿町	4	7	-3	-42.9	1		1	-	9	9	0	0.0	69.5	17.4	156.3
	棚倉	棚倉町	53	60	-7	-11.7	1	3	-2	-66.7	75	78	-3	-3.8	360.8	6.8	510.5
		塙町	28	24	4	16.7	3		3	-	33	34	-1	-2.9	294.6	31.6	347.2
		矢祭町	17	14	3	21.4				-	24	16	8	50.0	276.4	0.0	390.2
		鮫川村	3	6	-3	-50.0				-	4	11	-7	-63.6	79.1	0.0	105.4
	田村	田村市	106	118	-12	-10.2	3	1	2	200.0	137	147	-10	-6.8	272.4	7.7	352.1
		三春町	48	55	-7	-12.7				-	60	71	-11	-15.5	別掲参照		
		郡山市				-				-				-	別掲参照		
		小野町	19	19	0	0.0	2		2	-	24	23	1	4.3	176.8	18.6	223.4
会津	会津若松	会津若松市	634	620	14	2.3	5	5	0	0.0	765	736	29	3.9	509.1	4.0	614.3
		会津美里町	43	41	2	4.9		1	-1	-100.0	52	49	3	6.1	195.8	0.0	236.8
	猪苗代	猪苗代町	98	91	7	7.7	3	4	-1	-25.0	146	136	10	7.4	別掲参照		
		磐梯町	16	8	8	100.0				-	25	14	11	78.6	435.6	0.0	680.6
		北塩原村	8	5	3	60.0				-	10	5	5	100.0	別掲参照		
	喜多方	喜多方市	176	176	0	0.0	1	4	-3	-75.0	230	234	-4	-1.7	344.9	2.0	450.7
		西会津町	17	12	5	41.7	1	2	-1	-50.0	28	14	14	100.0	242.5	14.3	399.4
		北塩原村	5	3	2	66.7		1	-1	-100.0	8	2	6	300.0	別掲参照		
	会津坂下	会津坂下町	67	84	-17	-20.2		2	-2	-100.0	97	113	-16	-14.2	396.0	0.0	573.3
		柳津町	10	13	-3	-23.1		1	-1	-100.0	15	24	-9	-37.5	263.4	0.0	395.0
		湯川村	18	16	2	12.5		1	-1	-100.0	21	18	3	16.7	557.3	0.0	650.2
		金山町	4	5	-1	-20.0				-	6	10	-4	-40.0	174.5	0.0	261.8
		三島町	2	2	0	0.0				-	3	3	0	0.0	111.2	0.0	166.8
		昭和村		3	-3	-100.0		1	-1	-100.0		4	-4	-100.0	0.0	0.0	0.0
	南会津	南会津町	33	36	-3	-8.3	1		1	-	39	44	-5	-11.4	191.6	5.8	226.4
		下郷町	23	25	-2	-8.0	2		2	-	25	33	-8	-24.2	370.0	32.2	402.1
		只見町		1	-1	-100.0				-		2	-2	-100.0	0.0	0.0	0.0
		桧枝岐村	4	3	1	33.3				-	6	4	2	50.0	644.1	0.0	966.2

(単位：件・人・%)

方部・署・市町村		区分	発生件数 平24	発生件数 平23	発生件数 増減数	発生件数 増減率	死者数 平24	死者数 平23	死者数 増減数	死者数 増減率	傷者数 平24	傷者数 平23	傷者数 増減数	傷者数 増減率	人口10万人あたり (平成24.12.1) 発生	死者	傷者
いわき	中央 東 南	いわき市	2,448	2,233	215	9.6	11	7	4	57.1	3,089	2,777	312	11.2	741.8	3.3	894.4
相双	南相馬	南相馬市	259	196	63	32.1	2	1	1	100.0	325	262	63	24.0	398.9	3.1	500.6
		飯舘村	13	8	5	62.5		2	-2	-100.0	18	12	6	50.0	218.7	0.0	302.8
	双葉	富岡町		21	-21	-100.0				-		31	-31	-100.0	0.0	0.0	0.0
		楢葉町	1	9	-8	-88.9				-	4	13	-9	-69.2	13.7	0.0	54.9
		大熊町	1	13	-12	-92.3				-	4	17	-13	-76.5	9.1	0.0	36.5
		広野町	11	9	2	22.2				-	18	15	3	20.0	216.4	0.0	354.1
		川内村	2		2	-	1		1	-	2		2	-	75.9	38.0	75.9
		浪江町		17	-17	-100.0		1	-1	-100.0		26	-26	-100.0	0.0	0.0	0.0
		双葉町		9	-9	-100.0				-		10	-10	-100.0	0.0	0.0	0.0
		葛尾村				-				-				-	0.0	0.0	0.0
	相馬	相馬市	182	196	-14	-7.1		1	-1	-100.0	222	244	-22	-9.0	505.2	0.0	616.3
		新地町	35	37	-2	-5.4		1	-1	-100.0	43	51	-8	-15.7	449.8	0.0	552.6
高速隊	(外数)	福島市	28	33	-5	-15.2		1	-1	-100.0	46	55	-9	-16.4			
		会津若松市	2	2	0	-	2		2	-	6	4	2	50.0			
		郡山市	33	41	-8	-19.5	1	2	-1	-50.0	54	65	-11	-16.9			
		いわき市	20	15	5	33.3				-	32	21	11	52.4			
		白河市	2	2	0	0.0				-	4	3	1	33.3			
		須賀川市	13	3	10	333.3	1	1	0	-	22	7	15	214.3			
		二本松市	13	15	-2	-13.3				-	25	33	-8	-24.2			
		田村市	8	4	4	100.0	1		1	-	12	10	2	20.0			
		本宮市	7	10	-3	-30.0				-	14	18	-4	-22.2			
		桑折町	3	5	-2	-40.0				-	6	6	0	0.0			
		国見町	6	5	1	20.0	1		1	-	8	6	2	33.3			
		大玉村	9	6	3	50.0				-	15	8	7	87.5			
		鏡石町	6	9	-3	-33.3				-	13	22	-9	-40.9			
		西会津町		2	-2	-100.0				-		3	-3	-100.0			
		磐梯町		3	-3	-100.0				-		3	-3	-100.0			
		猪苗代町	5	4	1	25.0				-	15	4	11	275.0			
		会津坂下町	3	2	1	50.0				-	12	3	9	300.0			
		西郷村	10	3	7	233.3				-	35	3	32	1,066.7			
		矢吹町				-				-				-			
		泉崎村	5	5	0	0.0				-	8	9	-1	-11.1			
		石川町				-				-				-			
		玉川村	1		1	-				-	1		1	-			
		平田村	1		1	-				-	4		4	-			
		三春町	2		2	-				-	8		8	-			
		小野町	4	5	-1	-20.0				-	10	7	3	42.9			
		広野町		1	-1	-100.0				-		1	-1	-100.0			
		楢葉町				-				-				-			
		富岡町				-				-				-			
合計			9,789	9,618	171	1.8	89	94	-5	-5.3	12,188	11,855	333	2.8	493.1	4.5	614.0
		郡山市	2,013	1,988	25	1.3	12	15	-3	-20.0	2,406	2,379	27	1.1	613.4	3.7	733.2
		三春町	48	55	-7	-12.7				-	60	71	-11	-15.5	271.8	0.0	339.7
		玉川村	27	13	14	107.7		1	-1	-100.0	32	18	14	77.8	382.2	0.0	453.0
		猪苗代町	98	91	7	7.7	3	4	-1	-25.0	146	136	10	7.4	633.4	19.4	943.6
		北塩原村	13	8	5	62.5	0	1	-1	-100.0	18	7	11	157.1	425.5	0.0	589.2

(7)　道路別事故発生状況

(単位：件・人・m)

路線	区分		発生状況 件数	構成率(%)	死者	傷者	道路延長(m) 24.4.1 現在	1km当たりの事故 件数	死傷者
国道	主要国道	4号	797	8.1	6	1,020	123,478	6.5	8.3
		6号	592	6.0	2	790	163,102	3.6	4.9
		13号	171	1.7	2	210	32,853	5.2	6.5
		49号	410	4.2	5	560	173,303	2.4	3.3
		計	1,970	20.1	15	2,580	492,736	4.0	5.3
	三桁国道	113号	3	0.0		3	7,347	0.4	0.4
		114号	50	0.5		60	69,049	0.7	0.9
		115号	111	1.1	1	158	108,241	1.0	1.5
		118号	209	2.1	3	272	147,363	1.4	1.9
		121号	70	0.7	4	91	77,391	0.9	1.2
		252号	22	0.2		29	85,544	0.3	0.3
		288号	70	0.7		89	76,837	0.9	1.2
		289号	107	1.1	1	135	189,078	0.6	0.7
		294号	28	0.3	3	41	69,314	0.4	0.6
		349号	81	0.8	8	105	172,368	0.5	0.7
		352号	1	0.0		1	75,321	0.0	0.0
		399号	99	1.0	2	116	144,547	0.7	0.8
		400号	1	0.0		2	63,822	0.0	0.0
		401号	26	0.3		32	70,620	0.4	0.5
		459号	43	0.4	2	54	132,008	0.3	0.4
		計	921	9.4	24	1,188	1,488,850	0.6	0.8
	計		2,891	29.5	39	3,768	1,981,586	1.5	1.9
県道	主要地方道		1,439	14.7	13	1,810	1,843,662	0.8	1.0
	一般県道		895	9.1	5	1,088	2,299,180	0.4	0.5
	計		2,334	23.8	18	2,898	4,142,842	0.6	0.7
市町村道			3,864	39.5	25	4,592	32,591,453	0.1	0.1
高速道路	東北道		131	1.3	3	246	115,464	1.1	2.2
	常磐道		15	0.2		22	67,318	0.2	0.3
	磐越道		33	0.3	3	77	152,000	0.2	0.5
	計		179	1.8	6	345	334,782	0.5	1.0
自動車専用道路			4	0.0	0	8	44,085	0.1	0.2
港湾道路			10	0.1		12			
農（免）道			15	0.2		19			
林道			1	0.0		1			
私道			6	0.1		6			
その他			485	5.0	1	539			
合計			9,789	100.0	89	12,188	39,094,748	0.3	0.3

注：　1　道路実延長（高速道を除く）は、県土木部（平成24年4月1日現在）による。

2　自動車専用道は、あぶくま高原道路及びJR自動車専用道路（白棚線）である。

3　その他とは、一般の交通の用に供している場所で上記以外の道路、場所をいう。

(8) 道路別事故発生状況（主要地方道）

(単位：件・人・m)

区分 / 主要地方道	発生状況			実延長距離	1kmあたりの事故	
	件数	死者	傷者	(m)	件数	死傷者
沼田・檜枝岐線	0	0	0	13,108	0.0	0.0
米沢・猪苗代線	1	0	2	22,865	0.0	0.1
福島・飯坂線	71	1	78	9,943	7.1	7.9
福島・保原線	30	0	32	7,654	3.9	4.2
上名倉・飯坂・伊達線	12	0	12	14,062	0.9	0.9
郡山・湖南線	59	1	70	32,653	1.8	2.2
猪苗代・塩川線	15	0	23	22,351	0.7	1.0
本宮・熱海線	13	0	13	14,131	0.9	0.9
猪苗代・湖南線	1	0	1	12,282	0.1	0.1
日立・いわき線	71	1	92	10,914	6.5	8.5
白河・石川線	25	0	30	22,724	1.1	1.3
原町・川俣線	51	1	74	38,939	1.3	1.9
小野・田母神線	1	0	1	10,483	0.1	0.1
いわき・石川線	64	2	80	48,838	1.3	1.7
小名浜・四倉線	68	1	86	22,354	3.0	3.9
喜多方・西会津線	5	0	7	35,213	0.1	0.2
郡山停車場線	5	0	6	344	14.5	17.4
白河停車場線	2	0	3	73	27.4	41.1
船引・大越・小野線	12	1	15	23,472	0.5	0.7
いわき・上三坂・小野線	79	0	100	50,898	1.6	2.0
喜多方・会津坂下線	17	0	24	12,230	1.4	2.0
会津坂下・会津高田線	6	0	8	12,337	0.5	0.6
会津高田・上三寄線	1	0	1	11,414	0.1	0.1
中の沢・熱海線	4	0	6	21,182	0.2	0.3
棚倉・鮫川線	3	0	6	16,575	0.2	0.4
小名浜・平線	206	0	269	11,792	17.5	22.8
塙・大津港線	6	0	10	19,063	0.3	0.5
本宮・三春線	10	0	10	14,173	0.7	0.7
長沼・喜久田線	5	0	5	28,245	0.2	0.2
本宮・土湯温泉線	1	0	1	17,121	0.1	0.1
浪江・国見線	6	0	6	46,816	0.1	0.1
柳津・昭和線	1	0	2	27,446	0.0	0.1
会津坂下・河東線	5	0	6	8,086	0.6	0.7
相馬・浪江線	16	0	24	37,249	0.4	0.6
いわき・浪江線	7	0	11	57,934	0.1	0.2
小野・富岡線	1	0	1	50,298	0.0	0.0
白河・羽鳥線	14	0	16	26,606	0.5	0.6
相馬・亘理線	9	0	12	14,164	0.6	0.8
川俣・安達線	7	0	8	10,567	0.7	0.8
飯野・三春・石川線	12	0	16	74,123	0.2	0.2
小野・四倉線	10	1	17	43,791	0.2	0.4
矢吹・小野線	2	0	3	35,914	0.1	0.1
会津坂下・山都線	1	0	1	11,658	0.1	0.1

区分 / 主要地方道	発生状況			実延長距離	1kmあたりの事故	
	件数	死者	傷者	(m)	件数	死傷者
棚倉・矢吹線	25	1	30	18,682	1.3	1.7
丸森・霊山線	2	0	3	10,729	0.2	0.3
白石・国見線	2	0	2	6,960	0.3	0.3
郡山・長沼線	10	0	12	9,068	1.1	1.3
江名・常磐線	22	0	31	10,303	2.1	3.0
原町・浪江線	8	0	8	13,854	0.6	0.6
浪江・三春線	7	0	8	39,132	0.2	0.2
霊山・松川線	0	0	0	20,398	0.0	0.0
土湯温泉線	8	0	9	17,661	0.5	0.5
会津高田・柳津線	0	0	0	20,878	0.0	0.0
須賀川・三春線	11	0	15	22,721	0.5	0.7
郡山・矢吹線	25	0	28	30,969	0.8	0.9
常磐・勿来線	63	0	82	16,962	3.7	4.8
郡山・大越線	21	0	29	27,446	0.8	1.1
矢吹・天栄線	2	0	2	26,692	0.1	0.1
会津若松・三島線	10	0	11	36,746	0.3	0.3
黒磯・棚倉線	2	0	2	14,017	0.1	0.1
塩川・山都線	3	0	3	14,264	0.2	0.2
原町・二本松線	26	0	33	54,046	0.5	0.6
古殿・須賀川線	1	0	1	27,908	0.0	0.0
会津若松・裏磐梯線	64	0	85	28,685	2.2	3.0
小野・郡山線	39	1	51	26,654	1.5	2.0
小名浜・小野線	30	2	33	40,920	0.7	0.9
中野・須賀川線	14	0	17	28,434	0.5	0.6
那須・西郷線	0	0	0	3,325	0.0	0.0
北山・会津若松線	16	0	19	15,977	1.0	1.2
福島・吾妻・裏磐梯線	45	0	54	29,761	1.5	1.8
勿来・浅川線	16	0	17	46,442	0.3	0.4
会津坂下・会津本郷線	8	0	11	14,934	0.5	0.7
二本松・金屋線	7	0	8	28,481	0.2	0.3
原町・海老・相馬線	7	0	7	26,699	0.3	0.3
塙・泉崎線	4	0	4	30,275	0.1	0.1
伊王野・白河線	1	0	1	9,793	0.1	0.1
合計	1,434	13	1,804	1,791,901	0.8	1.0
有料道路						
ゴールドライン	1	0	2	17,648	0.1	0.1
スカイライン	2	0	2	28,578	0.1	0.1
レークライン	2	0	2	13,109	0.2	0.2
小計	5	0	6	59,335	0.1	0.1
福島空港道路（あぶくま高原道路）	2	0	5	36,585	0.1	0.1

（注） 1 実延長距離は、県土木部調べ(平成24年4月1日現在)。

2 矢吹・小野線は、福島空港道路（あぶくま高原道路）の部分を、会津若松・裏磐梯線はゴールドラインの部分を、福島・吾妻・裏磐梯線はスカイラインとレークラインの部分を除く。

(9) 道路別事故発生状況（一般県道）

(単位：件・人・m)

区分 一般県道	発生状況 件数	死者	傷者	実延長距離 (m)	1kmあたりの事故 件数	死傷者
丸森・梁川線	3	0	3	8,430	0.4	0.4
平松・梁川線	0	0	0	10,231	0.0	0.0
金山・新地停車場線	0	0	0	6,434	0.0	0.0
川前・梁川線	0	0	0	2,863	0.0	0.0
旅人・勿来線	1	0	1	10,250	0.1	0.1
石川・矢吹線	3	0	4	12,276	0.2	0.3
赤井畑・国見線	1	0	1	8,011	0.1	0.1
矢吹・堀込線	0	0	0	3,019	0.0	0.0
安積・長沼線	10	0	13	12,489	0.8	1.0
田村・安積線	1	0	1	4,424	0.2	0.2
高萩・塙線	0	0	0	17,517	0.0	0.0
富岡・大越線	2	1	6	30,131	0.1	0.2
常葉・沢線	6	0	10	10,500	0.6	1.0
福島・安達線	17	0	21	10,025	1.7	2.1
三春・日和田線	7	0	8	9,671	0.7	0.8
二本松・三春線	2	0	2	16,522	0.1	0.1
二本松・川俣線	5	0	5	16,959	0.3	0.3
本宮・岩代線	14	0	20	11,609	1.2	1.7
本宮・常葉線	0	0	0	20,123	0.0	0.0
浪江・鹿島線	21	0	27	27,606	0.8	1.0
日下石・新沼線	17	0	20	6,233	2.7	3.2
梁川・霊山線	2	0	2	8,256	0.2	0.2
保原・伊達崎・桑折線	5	0	6	5,407	0.9	1.1
飯坂・桑折線	3	0	3	5,861	0.5	0.5
保原・桑折線	3	0	4	3,415	0.9	1.2
福島微温湯線	18	0	18	17,303	1.0	1.0
会津坂下・塩川線	2	0	3	6,708	0.3	0.4
会津若松・会津高田線	7	0	10	11,310	0.6	0.9
二本松・安達線	6	0	7	8,479	0.7	0.8
会津高田・会津本郷線	2	0	2	4,914	0.4	0.4
下郷・会津本郷線	1	0	2	31,902	0.0	0.1
只見停車場線	0	0	0	180	0.0	0.0
赤井停車場線	2	0	2	13,706	0.1	0.1
皿貝・勿来停車場線	0	0	0	8,595	0.0	0.0
三株・下市萱・小川線	2	0	2	45,022	0.0	0.0
平田・小野線	1	0	1	7,535	0.1	0.1
泉崎・石川線	4	0	5	10,315	0.4	0.5

区分 一般県道	発生状況 件数	死者	傷者	実延長距離 (m)	1kmあたりの事故 件数	死傷者
母畑・須賀川線	2	0	3	12,954	0.2	0.2
母畑・白河線	13	0	18	21,500	0.6	0.8
石川・鴇子線	2	0	2	16,925	0.1	0.1
玉川・田村線	5	0	5	11,887	0.4	0.4
河内・郡山線	80	1	92	10,190	7.9	9.1
仁井田・郡山線	15	0	18	7,534	2.0	2.4
谷田川・三春線	1	0	1	16,542	0.1	0.1
吉間田・滝根線	0	0	0	5,943	0.0	0.0
石筵・本宮線	7	0	7	14,689	0.5	0.5
松川・渋川線	4	0	4	4,029	1.0	1.0
水原・福島線	29	0	31	12,726	2.3	2.4
月館・霊山線	0	0	0	5,133	0.0	0.0
伊達・霊山線	14	0	15	4,591	3.0	3.3
山都・柳津線	1	0	1	14,548	0.1	0.1
橋本・会津高田線	1	0	2	8,189	0.1	0.2
小林・会津宮下停車場線	0	0	0	33,696	0.0	0.0
常葉・野川線	0	0	0	12,308	0.0	0.0
飯坂・瀬ノ上線	5	0	6	4,538	1.1	1.3
小名浜港線	2	0	2	1,705	1.2	1.2
久之浜港線	0	0	0	672	0.0	0.0
湯本停車場線	0	0	0	62	0.0	0.0
草野停車場線	2	0	2	480	4.2	4.2
四倉停車場線	1	0	1	230	4.3	4.3
久之浜停車場線	0	0	0	41	0.0	0.0
木戸停車場線	0	0	0	1,879	0.0	0.0
富岡停車場線	0	0		829	0.0	0.0
鹿島・日下石線	1	0	1	5,764	0.2	0.2
夜ノ森停車場線	0	0	0	1,583	0.0	0.0
大野停車場・大川原線	0	0	0	3,514	0.0	0.0
浪江停車場線	0	0	0	335	0.0	0.0
小高停車場線	0	0	0	251	0.0	0.0
磐城太田停車場線	0	0	0	2,255	0.0	0.0
鹿島停車場線	0	0	0	197	0.0	0.0
新地停車場・釣師線	0	0	0	1,337	0.0	0.0
船引停車場線	0	0	0	507	0.0	0.0
東館停車場線	0	0	0	53	0.0	0.0
磐城石井停車場線	0	0	0	202	0.0	0.0

(単位：件・人・m)

区分 一般県道	発生状況 件数	死者	傷者	実延長距離 (m)	1kmあたりの事故 件数	死傷者
磐城塙停車場線	0	0	0	69	0.0	0.0
近津停車場線	0	0	0	506	0.0	0.0
磐城棚倉停車場線	1	1	1	1,351	0.7	1.5
磐城浅川停車場線	0	0	0	770	0.0	0.0
里白石停車場線	0	0	0	261	0.0	0.0
川東停車場線	0	0	0	259	0.0	0.0
谷田川停車場線	0	0	0	468	0.0	0.0
磐城守山停車場線	0	0	0	242	0.0	0.0
白坂停車場線	0	0	0	1,738	0.0	0.0
白坂停車場・小田倉線	3	0	5	4,882	0.6	1.0
久田野停車場線	2	0	3	2,720	0.7	1.1
矢吹停車場線	0	0	0	385	0.0	0.0
須賀川停車場線	0	0	0	252	0.0	0.0
日和田停車場線	0	0	0	197	0.0	0.0
本宮停車場線	0	0	0	213	0.0	0.0
二本松停車場線	0	0	0	109	0.0	0.0
安達停車場線	0	0	0	881	0.0	0.0
松川停車場・戸ノ内線	1	0	1	2,214	0.5	0.5
金谷川停車場線	3	0	5	1,232	2.4	4.1
金谷川停車場・石内線	1	0	1	3,063	0.3	0.3
下関・河内・小生瀬線	0	0		4,522	0.0	0.0
石井・大子線	1	0	1	8,840	0.1	0.1
東福島停車場線	2	0	3	1,117	1.8	2.7
庭坂停車場線	0	0	0	444	0.0	0.0
安子ヶ島停車場線	0	0		1,660	0.0	0.0
磐梯熱海停車場線	1	0	1	2,901	0.3	0.3
上戸停車場線	0	0	0	211	0.0	0.0
関都停車場・金田線	0	0	0	892	0.0	0.0
川桁停車場・堅田線	0	0	0	2,831	0.0	0.0
猪苗代停車場線	1	0	1	1,712	0.6	0.6
翁島停車場線	0	0	0	2,124	0.0	0.0
翁島停車場・磐根線	0	0	0	397	0.0	0.0
磐梯町停車場線	0	0	0	1,469	0.0	0.0
福島空港西線	2	0	4	3,238	0.6	1.2
塩川停車場線	2	0	3	215	9.3	14.0
喜多方停車場線	16	0	19	1,546	10.3	12.3
西若松停車場・南町線	16	0	22	1,078	14.8	20.4

区分 一般県道	発生状況 件数	死者	傷者	実延長距離 (m)	1kmあたりの事故 件数	死傷者
門田停車場線	0	0	0	721	0.0	0.0
芦ノ牧温泉停車場線	0	0	0	140	0.0	0.0
芦ノ牧温泉南停車場線	0	0	0	1,814	0.0	0.0
湯野上温泉停車場線	0	0	0	254	0.0	0.0
弥五島停車場線	0	0	0	122	0.0	0.0
会津下郷停車場線	0	0	0	115	0.0	0.0
会津田島停車場線	0	0	0	110	0.0	0.0
会津本郷停車場・上米塚線	0	0	0	825	0.0	0.0
会津高田停車場線	0	0	0	42	0.0	0.0
新鶴停車場線	0	0	0	478	0.0	0.0
会津坂下停車場線	1	0	1	458	2.2	2.2
塔寺停車場線	0	0	0	229	0.0	0.0
会津坂本停車場線	0	0	0	521	0.0	0.0
会津柳津停車場線	0	0	0	865	0.0	0.0
会津郷戸停車場線	0	0	0	268	0.0	0.0
下館停車場線	0	0	0	1,080	0.0	0.0
相馬・大内線	12	0	13	9,329	1.3	1.4
甲塚・古墳線	4	0	4	4,777	0.8	0.8
矢祭山・八槻線	1	0	1	11,651	0.1	0.1
山本不動線	1	0	2	4,222	0.2	0.5
南湖公園線	5	0	6	1,794	2.8	3.3
雲水峰・江持線	2	0	3	7,829	0.3	0.4
舟津・福良線	0	0	0	5,632	0.0	0.0
羽鳥・福良線	0	0	0	14,841	0.0	0.0
青松浜線	0	0	0	3,128	0.0	0.0
小栗山・宮下線	0	0	0	16,598	0.0	0.0
窪田・江栗線	2	0	3	1,953	1.0	1.5
泉・岩間・植田線	3	0	5	8,879	0.3	0.6
釜戸・小名浜線	17	0	22	10,267	1.7	2.1
下高久・谷川瀬線	15	0	20	6,251	2.4	3.2
赤坂・東野・塙線	1	0	2	8,809	0.1	0.2
小浜・上郡山線	0	0	0	2,326	0.0	0.0
小塙・上郡山線	0	0	0	8,181	0.0	0.0
白岩・久之浜線	0	0	0	4,739	0.0	0.0
折木・筒木原・久之浜線	0	0	0	8,020	0.0	0.0
片倉・末続停車場線	0	0	0	15,898	0.0	0.0
小川・赤井・平線	10	0	13	7,451	1.3	1.7

(単位：件・人・m)

区分 / 一般県道	発生状況			実延長距離	1kmあたりの事故	
	件数	死者	傷者	(m)	件数	死傷者
上戸渡・広野線	0	0	0	19,976	0.0	0.0
下川内・竜田停車場線	1	0	2	17,970	0.1	0.1
小良ヶ浜・野上線	0	0	0	11,661	0.0	0.0
夫沢・大野停車場線	0	0	0	4,905	0.0	0.0
落合・浪江線	0	0	0	30,291	0.0	0.0
長塚・請戸・浪江線	0	0	0	7,657	0.0	0.0
幾世橋・小高線	0	0	0	9,378	0.0	0.0
井出・長塚線	0	0	0	5,949	0.0	0.0
中ノ森・加倉線	0	0	0	4,289	0.0	0.0
中ノ内・小高線	0	0	0	5,088	0.0	0.0
城下・小高線	0	0	0	343	0.0	0.0
北泉・小高線	0	0	0	12,354	0.0	0.0
大甕・磐城太田停車場線	0	0	0	1,831	0.0	0.0
小浜・宇町線	15	0	19	6,027	2.5	3.2
下渋佐・南新田線	1	0	1	3,710	0.3	0.3
馬場・太田線	0	0	0	2,892	0.0	0.0
烏崎・江垂線	0	0	0	3,415	0.0	0.0
南海老・鹿島線	0	0	0	3,320	0.0	0.0
大芦・鹿島線	5	0	5	11,150	0.4	0.4
草野・大倉・鹿島線	5	0	7	24,535	0.2	0.3
月館・川俣線	3	0	3	7,463	0.4	0.4
山上・赤木線	0	0	0	4,902	0.0	0.0
磯部・日下石線	1	0	1	4,011	0.2	0.2
原釜・椎木線	0	0	0	5,773	0.0	0.0
赤柴・中島線	1	0	1	5,738	0.2	0.2
赤坂・西野・石川線	2	0	3	14,591	0.1	0.2
明内・田中線	0	0	0	2,789	0.0	0.0
浅川・古殿線	0	0	0	10,482	0.0	0.0
社田・浅川線	2	0	2	13,105	0.2	0.2
釜子・金山線	3	0	5	9,101	0.3	0.5
高萩・久田野停車場線	1	0	1	7,813	0.1	0.1
中野・番沢線	1	0	1	5,849	0.2	0.2
増見・小田倉線	2	0	3	11,997	0.2	0.3
十日市・矢吹線	0	0	0	12,847	0.0	0.0
須賀川・矢吹線	6	0	8	17,484	0.3	0.5
曲木・中野目線	2	0	3	4,586	0.4	0.7
北方・遅沢線	0	0	0	6,607	0.0	0.0

区分 / 一般県道	発生状況			実延長距離	1kmあたりの事故	
	件数	死者	傷者	(m)	件数	死傷者
鴇子・夏井停車場線	0	0	0	4,593	0.0	0.0
上川内・川前線	0	0	0	12,341	0.0	0.0
成田・鏡田線	2	0	2	4,631	0.4	0.4
下松本・鏡石停車場線	7	0	9	11,492	0.6	0.8
那須・甲子線	0	0	0	7,862	0.0	0.0
木ノ崎・岩淵線	0	0	0	6,033	0.0	0.0
牧ノ内・長沼線	0	0	0	3,949	0.0	0.0
江持・谷田川停車場線	2	0	2	3,949	0.5	0.5
三穂田・須賀川線	2	0	2	9,015	0.2	0.2
芦ノ口・大槻線	2	0	2	5,543	0.4	0.4
荒井・郡山線	31	0	35	10,830	2.9	3.2
斎藤・下行合線	8	0	10	4,458	1.8	2.2
阿久津・舞木停車場線	3	0	5	1,494	2.0	3.3
実沢・要田線	0	0	0	4,289	0.0	0.0
門沢・三春線	1	0	1	7,955	0.1	0.1
栗出・菅谷線	1	0	1	3,018	0.3	0.3
柳渡戸・常葉線	0	0	0	8,685	0.0	0.0
石沢・荻田線	0	0	0	13,838	0.0	0.0
大橋・五百川停車場線	8	0	9	9,949	0.8	0.9
木幡・飯野線	0	0	0	6,581	0.0	0.0
大沢・広表線	2	0	2	4,009	0.5	0.5
福島・飯野線	3	0	6	7,392	0.4	0.8
山口・渡利線	2	0	2	6,074	0.3	0.3
岡部・渡利線	14	0	16	5,325	2.6	3.0
庭坂・福島線	38	0	49	7,550	5.0	6.5
八島田・笹木野停車場線	0	0	0	459	0.0	0.0
折戸・笹谷線	5	0	5	4,779	1.0	1.0
中野・椨町線	2	0	4	2,062	1.0	1.9
東湯野・寺屋敷線	1	0	1	1,609	0.6	0.6
臼石・月舘線	0	0	0	8,311	0.0	0.0
広畑・月舘線	0	0	0	6,095	0.0	0.0
山口・保原線	5	0	5	9,889	0.5	0.5
上小国・下川原線	2	0	2	6,046	0.3	0.3
穴原・十綱線	1	0	1	2,363	0.4	0.4
五十沢・国見線	3	0	4	5,457	0.5	0.7
大枝・貝田線	1	0	1	3,305	0.3	0.3
壺揚・本町線	5	0	5	7,887	0.6	0.6

(単位：件・人・m)

区分 一般県道	発生状況 件数	死者	傷者	実延長距離 (m)	1kmあたりの事故 件数	死傷者
野老沢・川桁停車場線	1	0	1	7,928	0.1	0.1
猪苗代スキー場線	5	0	5	1,839	2.7	2.7
湯川・大町線	0	0	0	18,783	0.0	0.0
浜崎・高野・会津若松線	4	0	4	10,699	0.4	0.4
広田停車場線	0	0	0	740	0.0	0.0
中沢・西若松停車場線	6	0	7	3,305	1.8	2.1
湯ノ上・会津高田線	0	0	0	20,623	0.0	0.0
大内・会津高田線	0	0	0	18,802	0.0	0.0
熊の目・浜崎線	0	0	0	3,392	0.0	0.0
熊倉・塩川線	2	0	2	5,208	0.4	0.4
日中・喜多方線	3	0	3	10,889	0.3	0.3
熱塩温泉・追分線	0	0	0	563	0.0	0.0
大平・喜多方線	1	0	1	10,578	0.1	0.1
熱塩加納・会津坂下線	3	0	3	16,828	0.2	0.2
喜多方・河東線	2	0	7	15,468	0.1	0.5
上郷・下野尻線	0	0	0	15,321	0.0	0.0
大久保・野沢停車場線	0	0	0	5,250	0.0	0.0
上郷・舟渡線	0	0	0	5,491	0.0	0.0
別・舟渡線	0	0	0	8,537	0.0	0.0
藤・小椿線	0	0	0	5,104	0.0	0.0
飯谷・大巻線	0	0	0	8,010	0.0	0.0
名入・西片停車場線	0	0	0	248	0.0	0.0
郷戸・滝谷停車場線	0	0	0	144	0.0	0.0
舟ヶ鼻・下郷線	0	0	0	15,056	0.0	0.0
高陣・田島線	2	0	2	20,508	0.1	0.1
落合・豊成線	0	0	0	425	0.0	0.0
向山・会津長野停車場線	0	0	0	832	0.0	0.0
栗山・舘岩線	0	0	0	20,658	0.0	0.0
大倉・大橋・浜野線	0	0	0	24,391	0.0	0.0
布沢・横田線	0	0	0	12,453	0.0	0.0
国見・福島線	15	0	19	10,859	1.4	1.7
安達太良山線	6	0	6	12,505	0.5	0.5
須賀川・二本松線	85	2	102	37,727	2.3	2.8
広野停車場線	0	0	0	858	0.0	0.0
岩根・日和田線	6	0	6	5,959	1.0	1.0
川前停車場・上三坂線	0	0	0	12,650	0.0	0.0
神俣停車場・川前線	1	0	2	14,418	0.1	0.1

区分 一般県道	発生状況 件数	死者	傷者	実延長距離 (m)	1kmあたりの事故 件数	死傷者
小林・館の川線	0	0	0	13,436	0.0	0.0
奥川・新郷線	0	0	0	5,794	0.0	0.0
南福島停車場線	24	0	25	10,105	2.4	2.5
八茎・四倉線	1	0	1	11,010	0.1	0.1
上移・常葉線	1	0	1	10,860	0.1	0.1
赤留・塔寺線	0	0	0	14,630	0.0	0.0
滝谷・檜原線	0	0	0	1,311	0.0	0.0
新郷・萩野停車場線	0	0	0	12,163	0.0	0.0
馬場平・杉田線	1	0	2	7,247	0.1	0.3
黒磯・田島線	0	0	0	19,545	0.0	0.0
上野尻停車場線	0	0	0	1,131	0.0	0.0
湯の岳・別所線	4	0	7	9,377	0.4	0.7
須賀川・二本松自転車道線	1	0	1	30,102	0.0	0.0
福島停車場線	2	0	4	223	9.0	17.9
東山温泉線	1	0	2	15,328	0.1	0.1
松川浦港線	1	0	1	375	2.7	2.7
湖南・湊線	0	0	0	18,091	0.0	0.0
八溝山線	0	0	0	14,257	0.0	0.0
高久・鹿島線	7	0	7	3,966	1.8	1.8
矢祭・棚倉自転車道線	0	0	0	21,870	0.0	0.0
岳温泉・大玉線	0	0	0	15,743	0.0	0.0
あぶくま洞・都路線	0	0	0	23,957	0.0	0.0
豊間・四倉線	2	0	3	15,103	0.1	0.2
熱塩加納・山都・西会津線	0	0	0	42,609	0.0	0.0
徳沢・宝坂線	0	0	0	1,867	0.0	0.0
一ノ木・藤沢線	0	0	0	5,689	0.0	0.0
岳温泉線	0	0	0	5,642	0.0	0.0
飯坂・保原線	27	0	33	13,024	2.1	2.5
白坂・関辺線	0	0	0	9,670	0.0	0.0
相馬港線	0	0	0	1,101	0.0	0.0
才鉢・前山線	0	0	0	13,856	0.0	0.0
広野・小高線	0	0	0	47,912	0.0	0.0
会津若松・熱塩温泉自転車道	0	0	0	24,539	0.0	0.0
上北迫・下北迫線	0	0	0	2,336	0.0	0.0
合計	895	5	1,088	2,299,589	0.4	0.5

(10)道路形状別・道路線形別・事故類型別発生状況

(単位:件・人)

事故類型 ＼ 道路形状・道路線形		合計	道路形状 交差点 計	交差点 大	交差点 中	交差点 小	交差点 付近	単路 計	単路 トンネル	単路 橋	単路 カーブ	単路 その他	踏切	一般交通の場所	道路線形 カーブ・屈折 計	カーブ・屈折 右 計	右 上り	右 下り	右 平坦	左 計	左 上り	左 下り	左 平坦	直線 計	直線 上り	直線 下り	直線 平坦	一般交通の場所
合計	件	9,789	4,679	468	1,808	1,112	1,291	4,607	60	126	354	4,067	2	501	436	203	47	55	101	233	38	68	127	8,852	283	445	8,124	501
	死	89	38	4	17	7	10	50	0	1	20	29	0	1	22	3	2	1	0	19	0	10	9	66	1	9	56	1
	傷	12,188	5,592	543	2,125	1,289	1,635	6,034	78	181	501	5,274	3	559	603	267	62	74	131	336	56	97	183	11,026	369	597	10,060	559
人対車両	件	891	410	48	238	82	42	307	2	5	23	277	0	174	26	13	3	2	8	13	3	2	8	691	18	23	650	174
	死	37	24	1	14	1	8	12	0	0	0	12	0	1	0	0	0	0	0	0	0	0	0	36	1	5	30	1
	傷	877	395	49	230	81	35	305	2	5	24	274	0	177	27	14	3	2	9	13	3	2	8	673	18	18	637	177
対面通行中	件	46	6		2	1	3	31			5	26		9	5	2	1		1	3		2	1	32		1	31	9
	死	0	0		0	0	0	0			0	0		0	0	0	0		0	0		0	0	0		0	0	0
	傷	47	6		2	1	3	32			5	27		9	5	2	1		1	3		2	1	33		1	32	9
背面通行中	件	79	3		2		1	52		4	3	45		24	3	1			1	2	1		1	52	4	2	46	24
	死	0	0		0		0	0		0	0	0		0	0	0			0	0	0		0	0	0	0	0	0
	傷	80	3		2		1	53		4	3	46		24	3	1			1	2	1		1	53	4	2	47	24
横断中	件	527	362	43	226	62	31	144	1	1	10	132	0	21	13	8	1	1	6	5	1	0	4	493	11	16	466	21
	死	31	23	1	14	1	7	8	0	0	0	8	0	0	0	0	0	0	0	0	0	0	0	31	1	5	25	0
	傷	510	347	43	218	61	25	140	1	1	11	127	0	23	14	9	1	1	7	5	1	0	4	473	11	11	451	23
横断歩道	件	257	240	37	169	26	8	17			4	13			6	3			3	3	1		2	251	2	2	247	
	死	9	9	1	8	0	0	0			0	0			0	0			0	0	0		0	9	0	2	7	
	傷	257	238	37	167	26	8	19			5	14			7	4			4	3	1		2	250	2	0	248	
横断歩道付近	件	25	20	2	13	1	4	5				5			1	1			1	0				24		1	23	
	死	4	4	0	2	1	1	0				0			0	0			0	0				4		0	4	
	傷	22	17	2	11	0	4	5				5			1	1			1	0				21		1	20	
横断歩道橋付近	件	4	3		2	1		1				1			0	0				0				4			4	
	死	0	0		0	0		0				0			0	0				0				0			0	
	傷	4	3		2	1		1				1			0	0				0				4			4	
その他	件	241	99	4	42	34	19	121	1	1	6	113		21	6	4	1	1	2	2			2	214	9	13	192	21
	死	18	10	0	4	0	6	8	0	0	0	8		0	0	0	0	0	0	0			0	18	1	3	14	0
	傷	227	89	4	38	34	13	115	1	1	6	107		23	6	4	1	1	2	2			2	198	9	10	179	23
路上遊戯中	件	5	1			1		3				3		1	0	0				0				4			4	1
	死	0	0			0		0				0		0	0	0				0				0			0	0
	傷	5	1			1		3				3		1	0	0				0				4			4	1
路上作業中	件	16	1		1			14			2	12		1	2	1		1		1			1	13	1		12	1
	死	0	0		0			0			0	0		0	0	0		0		0			0	0	0		0	0
	傷	16	1		1			14			2	12		1	2	1		1		1			1	13	1		12	1
路上停止中	件	24	11	1	1	6	3	7			1	6		6	1	1	1			0				17			17	6
	死	0	0	0	0	0	0	0			0	0		0	0	0	0			0				0			0	0
	傷	25	11	1	1	6	3	8			1	7		6	1	1	1			0				18			18	6
歩道通行中	件	30	15	4	4	6	1	14				14		1	0	0				0				29	1	1	27	1
	死	1	0	0	0	0	0	1				1		0	0	0				0				1	0	0	1	0
	傷	33	16	5	4	6	1	16				16		1	0	0				0				32	1	1	30	1
路側帯通行中	件	4	1			1		3				3			0	0				0				4			4	
	死	0	0			0		0				0			0	0				0				0			0	
	傷	4	1			1		3				3			0	0				0				4			4	
その他	件	160	10		2	5	3	39	1		2	36		111	2	0				2	1		1	47	1	3	43	111
	死	5	1		0	0	1	3	0		0	3		1	0	0				0	0		0	4	0	0	4	1
	傷	157	9		2	5	2	36	1		2	33		112	2	0				2	1		1	43	1	3	39	112

（単位：件・人）

事故類型 ＼ 道路形状・道路線形		合計	道路形状 交差点 計	交差点 大	交差点 中	交差点 小	交差点 付近	単路 計	単路 トンネル	単路 橋	単路 カーブ	単路 その他	踏切	一般交通の場所	道路線形 カーブ・屈折 計	カーブ・屈折 右 計	カーブ・屈折 右 上り	カーブ・屈折 右 下り	カーブ・屈折 右 平坦	カーブ・屈折 左 計	カーブ・屈折 左 上り	カーブ・屈折 左 下り	カーブ・屈折 左 平坦	直線 計	直線 上り	直線 下り	直線 平坦	一般交通の場所
車両相互	件	8,686	4,250	417	1,565	1,025	1,243	4,142	53	115	275	3,699	1	293	351	158	37	44	77	193	32	57	104	8,042	259	411	7,372	293
	死	40	12	3	2	5	2	28	0	1	13	14	0	0	14	3	2	1	0	11	0	8	3	26	0	3	23	0
	傷	11,014	5,177	491	1,889	1,204	1,593	5,492	70	169	389	4,864	1	344	485	202	49	58	95	283	47	81	155	10,185	345	560	9,280	344
正面衝突	件	363	34	5	12	5	12	322	6	14	155	147	0	7	163	68	25	20	23	95	18	27	50	193	15	21	157	7
	死	17	0	0	0	0	0	17	0	1	12	4	0	0	12	2	2	0	0	10	0	7	3	5	0	1	4	0
	傷	545	51	11	16	6	18	486	9	20	236	221	0	8	249	93	34	31	28	156	29	43	84	288	25	32	231	8
追越・追抜時	件	11	2		2			9	1		2	6			2	2		2		0				9	1		8	
	死	0	0		0			0	0		0	0			0	0		0		0				0	0		0	
	傷	17	2		2			15	1		4	10			4	4		4		0				13	1		12	
その他	件	352	32	5	10	5	12	313	5	14	153	141		7	161	66	25	18	23	95	18	27	50	184	14	21	149	7
	死	17	0	0	0	0	0	17	0	1	12	4		0	12	2	2	0	0	10	0	7	3	5	0	1	4	0
	傷	528	49	11	14	6	18	471	8	20	232	211		8	245	89	34	27	28	156	29	43	84	275	24	32	219	8
追突	件	4,302	1,398	69	174	68	1,087	2,880	38	94	63	2,685	1	23	95	49	6	14	29	46	7	14	25	4,184	149	300	3,735	23
	死	6	1	0	0	0	1	5	0	0	0	5	0	0	0	0	0	0	0	0	0	0	0	6	0	0	6	0
	傷	5,705	1,772	82	211	86	1,393	3,901	52	138	82	3,629	1	31	123	62	7	17	38	61	8	17	36	5,551	209	408	4,934	31
進行中	件	445	78	3	22	8	45	367	6	15	11	335			15	12	1	2	9	3			3	430	19	27	384	
	死	2	0	0	0	0	0	2	0	0	0	2			0	0	0	0	0	0			0	2	0	0	2	
	傷	607	98	3	26	13	56	509	7	20	14	468			19	15	1	2	12	4			4	588	27	37	524	
駐・停止中	件	3,857	1,320	66	152	60	1,042	2,513	32	79	52	2,350	1	23	80	37	5	12	20	43	7	14	22	3,754	130	273	3,351	23
	死	4	1	0	0	0	1	3	0	0	0	3	0	0	0	0	0	0	0	0	0	0	0	4	0	0	4	0
	傷	5,098	1,674	79	185	73	1,337	3,392	45	118	68	3,161	1	31	104	47	6	15	26	57	8	17	32	4,963	182	371	4,410	31
出会い頭	件	2,403	1,978	109	991	835	43	385	3	1	3	378		40	16	8		3	5	8		1	7	2,347	52	45	2,250	40
	死	11	9	2	2	5	0	2	0	0	0	2		0	1	1		1	0	0		0	0	10	0	0	10	0
	傷	2,845	2,357	121	1,211	980	45	443	3	1	5	434		45	19	10		3	7	9		1	8	2,781	62	61	2,658	45
追越・追抜時	件	88	19	1	7	4	7	69	2	2	9	56			11	5	1	1	3	6	1	1	4	77	7	2	68	
	死	1	0	0	0	0	0	1	0	0	0	1			0	0	0	0	0	0	0	0	0	1	0	0	1	
	傷	95	19	1	7	4	7	76	2	2	10	62			12	5	1	1	3	7	2	1	4	83	7	2	74	
転回時	件	26	8	2	3	1	2	17			1	16		1	1	1	1			0				24	1		23	1
	死	0	0	0	0	0	0	0			0	0		0	0	0	0			0				0	0		0	0
	傷	29	8	2	3	1	2	20			2	18		1	2	2	2			0				26	1		25	1
後退時	件	369	57		7	14	36	117			3	114		195	4	1			1	3	1		2	170	7	5	158	195
	死	0	0		0	0	0	0			0	0		0	0	0			0	0	0		0	0	0	0	0	0
	傷	433	69		7	15	47	137			5	132		227	6	3			3	3	1		2	200	9	6	185	227
進路変更時	件	99	22	6	1	1	14	77	1			76			1	0				1	1			98	3	4	91	
	死	0	0	0	0	0	0	0	0			0			0	0				0	0			0	0	0	0	
	傷	133	30	8	1	1	20	103	1			102			1	0				1	1			132	3	8	121	
すれ違い時	件	65	6		1	2	3	59	1	1	28	29			32	13	2	2	9	19	2	7	10	33	1	1	31	
	死	0	0		0	0	0	0	0	0	0	0			0	0	0	0	0	0	0	0	0	0	0	0	0	
	傷	73	8		1	2	5	65	1	1	31	32			37	14	3	2	9	23	2	7	14	36	1	1	34	
左折時	件	229	174	51	86	27	10	55				55			2	1		1		1			1	227	5	11	211	
	死	0	0	0	0	0	0	0				0			0	0		0		0			0	0	0	0	0	
	傷	243	183	53	88	27	15	60				60			2	1		1		1			1	241	5	12	224	
右折時	件	648	532	171	275	66	20	105	1	0	0	104	0	11	13	6	1	1	4	7	2	3	2	624	15	18	591	11
	死	2	1	1	0	0	0	1	0	0	0	1	0	0	0	0	0	0	0	0	0	0	0	2	0	0	2	0
	傷	785	646	210	334	80	22	128	1	0	0	127	0	11	16	6	1	1	4	10	4	4	2	758	17	24	717	11
右折直進	件	452	375	132	197	38	8	74	1			73		3	10	3	1		2	7	2	3	2	439	12	8	419	3
	死	2	1	1	0	0	0	1	0			1		0	0	0	0		0	0	0	0	0	2	0	0	2	0
	傷	569	474	169	250	46	9	92	1			91		3	13	3	1		2	10	4	4	2	553	14	12	527	3
その他	件	196	157	39	78	28	12	31				31		8	3	3		1	2	0				185	3	10	172	8
	死	0	0	0	0	0	0	0				0		0	0	0		0	0	0				0	0	0	0	0
	傷	216	172	41	84	34	13	36				36		8	3	3		1	2	0				205	3	12	190	8
その他	件	94	22	3	8	2	9	56	1	3	13	39		16	13	6	1	2	3	7		4	3	65	4	4	57	16
	死	3	1	0	0	0	1	2	0	0	1	1		0	1	0	0	0	0	1		1	0	2	0	2	0	0
	傷	128	34	3	10	2	19	73	1	7	18	47		21	18	6	1	2	3	12		8	4	89	6	6	77	21

（単位：件・人）

事故類型 ＼ 道路形状・道路線形		合計	道路形状 交差点 計	交差点 大	交差点 中	交差点 小	交差点 付近	単路 計	単路 トンネル	単路 橋	単路 カーブ	単路 その他	踏切	一般交通の場所	道路線形 カーブ・屈折 計	カーブ・屈折 右 計	右 上り	右 下り	右 平坦	左 計	左 上り	左 下り	左 平坦	直線 計	直線 上り	直線 下り	直線 平坦	一般交通の場所
車両単独	件	211	19	3	5	5	6	158	5	6	56	91	0	34	59	32	7	9	16	27	3	9	15	118	6	11	101	34
	死	12	2	0	1	1	0	10	0	0	7	3	0	0	8	0	0	0	0	8	0	2	6	4	0	1	3	0
	傷	295	20	3	6	4	7	237	6	7	88	136	0	38	91	51	10	14	27	40	6	14	20	166	6	19	141	38
工作物衝突	件	133	13	3	3	3	4	110	3	6	40	61	0	10	42	24	4	6	14	18	2	7	9	81	3	8	70	10
	死	8	2	0	1	1	0	6	0	0	4	2	0	0	5	0	0	0	0	5	0	2	3	3	0	1	2	0
	傷	208	14	3	4	2	5	181	4	7	70	100	0	13	72	42	7	10	25	30	5	12	13	123	3	14	106	13
電柱	件	28	4	2	1		1	23		1	8	14		1	8	5		2	3	3	1	1	1	19		1	18	1
	死	1	0	0	0		0	1		0	1	0		0	1	0		0	0	1	0	1	0	0		0	0	0
	傷	42	6	2	2		2	34		1	14	19		2	14	8		3	5	6	3	1	2	26		1	25	2
標識	件	5	0					5			2	3			2	2		1	1	0				3	1		2	
	死	0	0					0			0	0			0	0		0	0	0				0	0		0	
	傷	7	0					7			3	4			3	3		2	1	0				4	1		3	
分離帯安全島	件	21	4	1		1	2	17		2	5	10			5	2	2			3		1	2	16		4	12	
	死	0	0	0		0	0	0		0	0	0			0	0	0			0		0	0	0		0	0	
	傷	33	4	1		1	2	29		3	9	17			9	5	5			4		1	3	24		8	16	
防御柵等	件	42	1		1			39	1	1	17	20		2	18	9	2	2	5	9	1	2	6	22		2	20	2
	死	4	0		0			4	0	0	3	1		0	3	0	0	0	0	3	0	0	3	1		1	0	0
	傷	78	1		1			75	1	1	30	43		2	31	17	2	3	12	14	2	4	8	45		2	43	2
家屋・塀	件	10	2		1	1		7	1		1	5		1	2	1			1	1		1		7	1	1	5	1
	死	2	2		1	1		0	0		0	0		0	1	0			0	1		1		1	0	0	1	0
	傷	12	1		1	0		10	1		1	8		1	2	1			1	1		1		9	1	3	5	1
橋梁・橋脚	件	3	1				1	2		2					0	0				0				3			3	
	死	0	0				0	0		0					0	0				0				0			0	
	傷	3	1				1	2		2					0	0				0				3			3	
その他	件	24	1			1		17	1		7	9		6	7	5		1	4	2		2		11	1		10	6
	死	1	0			0		1	0		0	1		0	0	0		0	0	0		0		1	0		1	0
	傷	33	1			1		24	2		13	9		8	13	8		2	6	5		5		12	1		11	8
駐車車両衝突（運転者不在）	件	31	1				1	8			2	6		22	3	2			2	1			1	6		1	5	22
	死	0	0				0	0			0	0		0	0	0			0	0			0	0		0	0	0
	傷	35	1				1	11			3	8		23	4	2			2	2			2	8		3	5	23
路外逸脱	件	23	1	0	1	0	0	22	0	0	11	11	0	0	11	5	3	2	0	6	0	1	5	12	0	2	10	0
	死	4	0	0	0	0	0	4	0	0	3	1	0	0	3	0	0	0	0	3	0	0	3	1	0	0	1	0
	傷	26	1	0	1	0	0	25	0	0	12	13	0	0	12	6	3	3	0	6	0	1	5	14	0	2	12	0
転落	件	16	1		1			15			6	9			6	3	1	2		3			3	10		1	9	
	死	3	0		0			3			2	1			2	0	0	0		2			2	1		0	1	
	傷	19	1		1			18			7	11			7	4	1	3		3			3	12		1	11	
その他	件	7	0					7			5	2			5	2	2			3		1	2	2		1	1	
	死	1	0					1			1	0			1	0	0			1		0	1	0		0	0	
	傷	7	0					7			5	2			5	2	2			3		1	2	2		1	1	
転倒	件	9	1			1		8	2		2	4			2	1		1		1		1		7	2		5	
	死	0	0			0		0	0		0	0			0	0		0		0		0		0	0		0	
	傷	9	1			1		8	2		2	4			2	1		1		1		1		7	2		5	
その他	件	15	3		1	1	1	10			1	9		2	1	0				1	1			12	1		11	2
	死	0	0		0	0	0	0			0	0		0	0	0				0	0			0	0		0	0
	傷	17	3		1	1	1	12			1	11		2	1	0				1	1			14	1		13	2
列車	件	1	0					0					1		0	0				0				1			1	
	死	0	0					0					0		0	0				0				0			0	
	傷	2	0					0					2		0	0				0				2			2	

(11)　昼夜別事故発生状況

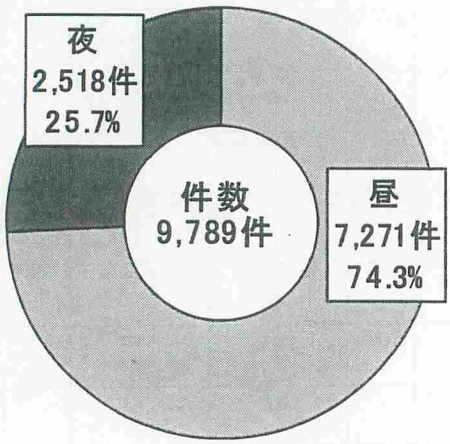

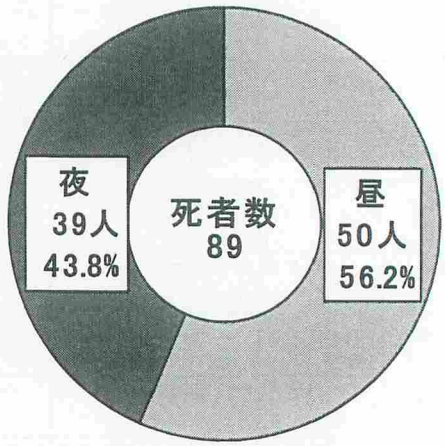

(単位：件・人・%)

昼夜別 ＼ 区分	昼				夜			
	平24	平23	増減数	増減率(%)	H24	平23	増減数	増減率(%)
件　　数	7,271	7,143	128	1.8	2,518	2,475	43	1.7
死　者　数	50	53	−3	−5.7	39	41	−2	−4.9
傷　者　数	9,027	8,790	237	2.7	3,161	3,065	96	3.1

○　昼夜別事故の推移　　(単位：件・人・%)

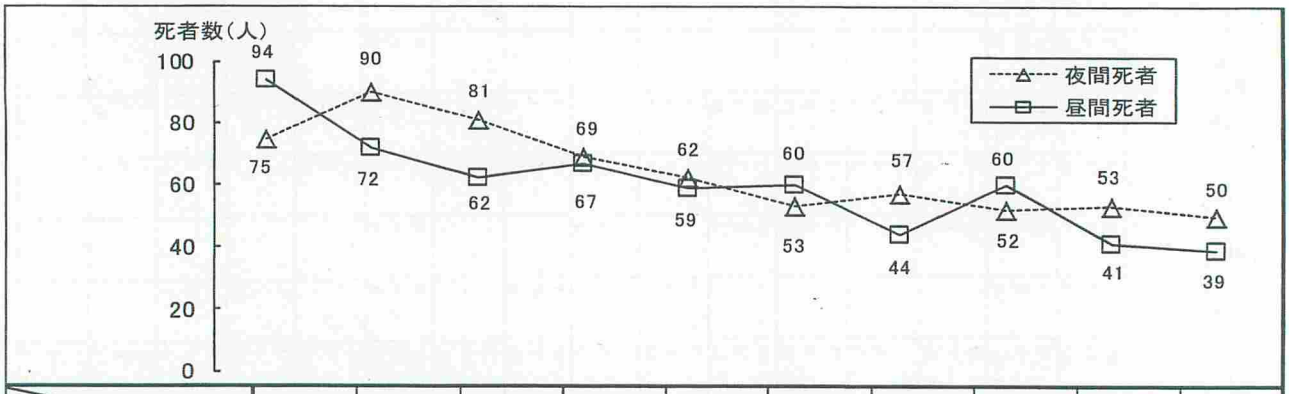

昼夜別 ＼ 年		平15	平16	平17	平18	平19	平20	平21	平22	平23	平24
昼	発生件数	10,669	10,789	10,328	9,941	9,335	8,522	8,402	7,835	7,143	7,271
	死者数	75	90	81	69	62	53	57	52	53	50
	割合	44.4	55.6	56.6	50.7	51.2	46.9	56.4	46.4	56.4	56.2
	傷者数	13,647	13,773	13,127	12,616	11,810	10,664	10,598	9,749	8,790	9,027
夜	発生件数	4,302	4,065	3,858	3,686	3,409	3,195	2,885	2,830	2,475	2,518
	死者数	94	72	62	67	59	60	44	60	41	39
	割合	55.6	44.4	43.4	49.3	48.8	53.1	43.6	53.6	43.6	43.8
	傷者数	5,632	5,312	5,037	4,737	4,435	3,995	3,644	3,504	3,065	3,161

○　死亡事故率　　(単位：件・%)

昼夜別 ＼ 区分	発生件数	死亡事故件数	死亡事故率
昼	7,271	50	0.69%
夜	2,518	39	1.55%

$$死亡事故率 = \frac{死亡事故件数}{人身事故件数} \times 100$$

(12) 時間別事故発生状況

(単位:件・人・%)

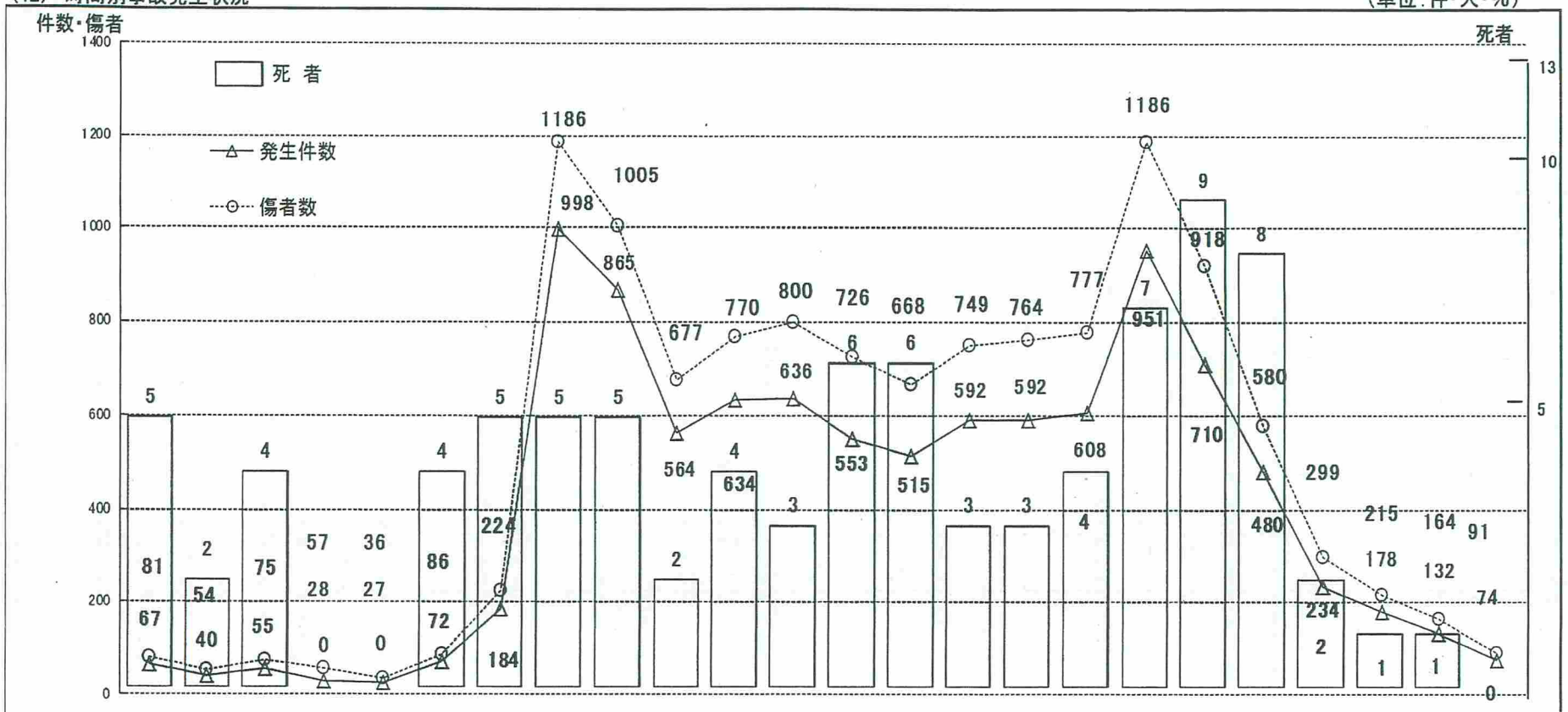

区分＼時間	0～1時	1～2時	2～3時	3～4時	4～5時	5～6時	6～7時	7～8時	8～9時	9～10時	10～11時	11～12時	12～13時	13～14時	14～15時	15～16時	16～17時	17～18時	18～19時	19～20時	20～21時	21～22時	22～23時	23～24時
発生件数	67	40	55	28	27	72	184	998	865	564	634	636	553	515	592	592	608	951	710	480	234	178	132	74
死者数	5	2	4	0	0	4	5	5	5	2	4	3	6	6	3	3	4	7	9	8	2	1	1	0
傷者数	81	54	75	57	36	86	224	1,186	1,005	677	770	800	726	668	749	764	777	1,186	918	580	299	215	164	91
発生の割合(%)	0.7	0.4	0.6	0.3	0.3	0.7	1.9	10.2	8.8	5.8	6.5	6.5	5.6	5.3	6.0	6.0	6.2	9.7	7.3	4.9	2.4	1.8	1.3	0.8

(13) 車種別・事故車種免許取得後の経年数別・年齢別発生状況（第1当事者）

（単位：件・人）

年齢		乗用車 無免許等	乗用車 一年未満	乗用車 二年未満	乗用車 三年未満	乗用車 四年未満	乗用車 五年未満	乗用車 十年未満	乗用車 十年以上	乗用車 計	貨物車・特殊車 無免許等	貨物車・特殊車 一年未満	貨物車・特殊車 二年未満	貨物車・特殊車 三年未満	貨物車・特殊車 四年未満	貨物車・特殊車 五年未満	貨物車・特殊車 十年未満	貨物車・特殊車 十年以上	貨物車・特殊車 計	自動二輪車 無免許等	自動二輪車 一年未満	自動二輪車 二年未満	自動二輪車 三年未満	自動二輪車 四年未満	自動二輪車 五年未満	自動二輪車 十年未満	自動二輪車 十年以上	自動二輪車 計	原付 無免許等	原付 一年未満	原付 二年未満	原付 三年未満	原付 四年未満	原付 五年未満	原付 十年未満	原付 十年以上	原付 計	合計
合計	件	15	376	289	247	237	260	978	5,488	7,890	4	23	27	23	31	41	155	1,419	1,723	0	10	2	1	1	1	3	26	44	0	9	3	1	1	0	4	47	65	9,722
	死	0	4	1	1	5	1	4	39	55	0	0	0	0	0	0	3	20	23	0	0	0	0	0	1	0	1	2	0	1	0	0	1	0	0	5	7	87
	傷	19	489	384	306	305	313	1,213	6,761	9,790	12	26	36	29	40	51	201	1,821	2,216	0	10	2	1	2	0	3	29	47	0	9	3	1	0	0	4	45	62	12,115
16歳未満	件									0									0									0									0	0
	死									0									0									0									0	0
	傷									0									0									0									0	0
16	件	1	272	120						393	1	17	6						24		8							8		7	2						9	434
～	死	0	4	0						4	0	0	0						0		0							0		0	0						0	4
19	傷	1	356	170						527	1	20	8						29		8							8		8	2						10	574
20	件	3	68	143	200	186	182	155		937	1	1	13	14	19	19	22		89		2	2				1		5		1	1	1	1		1		5	1,036
～	死	0	0	0	1	2	0	0		3	0	0	0	0	0	0	0		0		0	0				0		0		1	0	0	1		0		2	5
24	傷	7	85	180	250	241	218	195		1,176	7	1	19	18	24	23	24		116		2	2				1		5		0	1	1	0		1		3	1,300
25	件	1	15	15	10	24	50	598	158	871	1	3		3	5	17	95	20	144					1	1	1		3							1	2	3	1,021
～	死	0	0	1	0	0	1	4	0	6	0	0		0	0	0	0	1	1					0	1	0		1							0	0	0	8
29	傷	1	21	19	12	33	60	745	215	1,106	3	3		4	6	23	130	23	192					2	0	1		3							1	2	3	1,304
30	件	2	7	4	12	12	6	83	575	701		1		3	2	2	14	104	126							1		1								1	1	829
～	死	0	0	0	0	2	0	0	5	7		0		0	0	0	1	3	4							0		0								0	0	11
34	傷	2	8	7	15	12	10	98	698	850		1		4	2	2	19	154	182							1		1								1	1	1,034
35	件	1	4	4	6	5	5	46	588	659		1	1	1	4		13	143	163								5	5								3	3	830
～	死	0	0	0	0	1	0	0	4	5		0	0	0	0		0	1	1								0	0								0	0	6
39	傷	1	6	5	6	4	6	55	716	799		1	1	1	7		17	190	217								5	5								3	3	1,024
40	件	2	5	1	4	3	8	18	610	651			1	1		1	1	163	167				1				7	8		1					1	1	3	829
～	死	0	0	0	0	0	0	0	4	4			0	0		0	0	3	3				0				0	0		0					0	0	0	7
44	傷	2	5	1	4	4	9	21	741	787			1	1		1	1	209	213				1				8	9		1					1	2	4	1,013
45	件	1	1		3	3		17	555	580			2				2	116	120								5	5								1	1	706
～	死	0	0		0	0		0	4	4			0				0	1	1								0	0								0	0	5
49	傷	1	1		3	6		24	708	743			2				2	148	152								8	8								1	1	904
50	件		2	2	4	3	3	15	584	613					1		2	138	141								2	2								2	2	758
～	死		0	0	0	0	0	0	3	3					0		2	0	2								0	0								0	0	5
54	傷		5	2	5	3	4	16	701	736					1		2	176	179								2	2								2	2	919
55	件		1		2			18	582	603				1			2	171	174								5	5								3	3	785
～	死		0		0			0	3	3				0			0	0	0								0	0								0	0	3
59	傷		1		2			25	719	747				1			2	216	219								5	5								3	3	974
60	件	2			4		2	14	637	659			1			1	2	192	196									0								3	3	858
～	死	0			0		0	0	5	5			0			0	0	2	2									0								1	1	8
64	傷	2			7		2	19	782	812			1			1	2	248	252									0								3	3	1,067
65	件					1	3	7	426	437	1		1			1		118	121									0								4	4	562
～	死					0	0	0	0	0	0		0			0		2	2									0								0	0	2
69	傷					2	3	8	533	546	1		1			1		141	144									0								4	4	694
70	件	1			1		1	3	308	314							1	102	103								1	1								7	7	425
～	死	0			0		0	0	8	8							0	1	1								0	0								0	0	9
74	傷	1			1		1	3	371	377							1	130	131								1	1								8	8	517
75	件		1		1			4	264	270			1					71	72									0								10	10	352
～	死		0		0			0	2	2			0					1	1									0								2	2	5
79	傷		1		1			4	334	340			2					91	93									0								8	8	441
80歳以上	件	1							201	202			1				1	81	83								1	1							1	10	11	297
	死	0							1	1			0				0	5	5								1	1							0	2	2	9
	傷	1							243	244			1				1	95	97								0	0							1	8	9	350

注：無免許運転とは、事故時の車種の免許を所有していない、免許条件違反、無資格、審査未済、仮免許で運転した者をいう。ただし、仮免許は1年未満、免許停止中・期限切れは対応する経過年数に加える。

(14)警察署別・事故類型別発生状況

(単位:件・人)

事故類型 ＼ 警察署		総数	福島	福島北	伊達	二本松	郡山	郡山北	須賀川	白河	石川	棚倉	田村	会津若松	猪苗代	喜多方	会津坂下	南会津	いわき中央	いわき東	いわき南	南相馬	双葉	相馬	高速隊
合計	件	9,789	1,214	376	230	188	1,545	647	470	429	123	101	175	677	122	198	101	60	1,411	698	339	272	15	217	181
	死	89	4	5	1	9	7	5	3	8	5	4	5	5	3	2	0	3	7	3	1	2	1	0	6
	傷	12,188	1,420	448	265	222	1,842	769	617	542	153	136	223	817	181	266	142	70	1,754	892	443	343	28	265	350
人対車両	件	891	117	39	27	26	131	42	39	46	19	11	24	58	7	23	7	11	164	40	22	21	1	13	3
	死	37	2	3	1	2	4	1	1	3	4	1	2	3	0	1	0	2	3	2	1	0	0	0	1
	傷	877	117	36	26	24	130	42	40	44	17	10	24	56	8	23	7	9	166	39	21	21	1	14	2
対面通行中	件	46	8	1	2		9	1	1	2	2	2		5		1			8	3		1			
	死	0	0	0	0		0	0	0	0	0	0		0		0			0	0		0			
	傷	47	8	1	2		9	1	1	2	3	2		5		1			8	3		1			
背面通行中	件	79	5	5	5	1	15	6	5	2			3	4		4	1	3	8	4	1	3	1	2	1
	死	0	0	0	0	0	0	0	0	0			0	0		0	0	0	0	0	0	0	0	0	0
	傷	80	5	5	5	1	16	6	5	2			3	4		4	1	3	8	4	1	3	1	2	1
横断中	件	527	74	18	14	17	76	28	21	31	14	6	16	37	3	12	4	5	98	24	13	8	0	7	1
	死	31	2	2	1	2	4	0	1	3	3	1	2	3	0	1	0	1	3	1	1	0	0	0	0
	傷	510	73	16	13	15	72	29	22	29	12	5	16	35	3	12	4	4	97	24	12	8	0	8	1
横断歩道	件	257	45	9	8	9	38	7	13	16	5	2	2	21	1	5	2	3	52	7	7	3		2	
	死	9	0	0	0	1	2	0	0	1	2	0	0	0	0	0	0	1	1	0	1	0		0	
	傷	257	46	9	8	8	36	7	15	16	4	2	2	22	1	5	2	2	53	7	6	3		3	
横断歩道付近	件	25	2		1	2	3	2	1	1	1		1	4					3	2		2			
	死	4	1		0	1	0	0	0	1	0		0	1					0	0		0			
	傷	22	1		1	1	3	3	1	0	1		1	3					3	2		2			
横断歩道橋付近	件	4			1		1												1	1					
	死	0			0		0												0	0					
	傷	4			1		1												1	1					
その他	件	241	27	9	4	6	34	19	7	14	8	4	13	12	2	7	2	2	42	14	6	3		5	1
	死	18	1	2	1	0	2	0	1	1	1	1	2	2	0	1	0	0	2	1	0	0		0	0
	傷	227	26	7	3	6	32	19	6	13	7	3	13	10	2	7	2	2	40	14	6	3		5	1
路上遊戯中	件	5								1									3	1					
	死	0								0									0	0					
	傷	5								1									3	1					
路上作業中	件	16	4			2				1	1		1		1	1	1	1			1	2			
	死	0	0			0				0	0		0		0	0	0	0			0	0			
	傷	16	4			2				1	1		1		1	1	1	1			1	2			
路上停止中	件	24	4	1		1	6				1			3		1			3	2	1	1			
	死	0	0	0		0	0				0			0		0			0	0	0	0			
	傷	25	4	1		1	7				1			3		1			3	2	1	1			
歩道通行中	件	30	4	2		1	8	1	1			1		2				1	5	1	2	1			
	死	1	0	0		0	0	0	0			0		0				1	0	0	0	0			
	傷	33	5	2		1	8	1	1			1		2				0	8	1	2	1			
路側帯通行中	件	4	1					1	1										1						
	死	0	0					0	0										0						
	傷	4	1					1	1										1						
その他	件	160	17	12	6	4	17	5	10	9	1	2	4	7	3	4	1	1	38	5	4	5		4	1
	死	5	0	1	0	0	0	1	0	0	1	0	0	0	0	0	0	0	0	1	0	0		0	1
	傷	157	17	11	6	4	18	4	10	9	0	2	4	7	4	4	1	1	38	4	4	5		4	0

（単位：件・人）

事故類型 ＼ 警察署		総数	福島	福島北	伊達	二本松	郡山	郡山北	須賀川	白河	石川	棚倉	田村	会津若松	猪苗代	喜多方	会津坂下	南会津	いわき中央	いわき東	いわき南	南相馬	双葉	相馬	高速隊
車両相互	件	8,686	1,085	334	198	156	1,394	596	423	374	103	78	143	605	104	169	89	47	1,219	645	312	241	13	204	154
	死	40	2	2	0	6	3	3	1	3	1	1	3	1	3	0	0	1	2	1	0	2	0	0	5
	傷	11,014	1,290	409	234	189	1,690	717	567	489	134	107	189	739	158	235	128	59	1,540	837	416	309	27	251	300
正面衝突	件	363	35	7	15	15	23	27	20	28	8	8	11	22	17	9	8	11	49	13	12	12	1	12	0
	死	17	0	1	0	6	0	0	0	2	0	1	1	0	3	0	0	0	2	0	0	1	0	0	0
	傷	545	52	8	20	19	33	46	28	44	8	9	14	31	37	21	12	16	76	17	20	18	2	14	0
追越・追抜時	件	11	2		1			2	1				1		1				2			1			
	死	0	0		0			0	0				0		0				0			0			
	傷	17	3		1			2	3				2		3				2			1			
その他	件	352	33	7	14	15	23	25	19	28	8	8	10	22	16	9	8	11	47	13	12	11	1	12	
	死	17	0	1	0	6	0	0	0	2	0	1	1	0	3	0	0	0	2	0	0	1	0	0	
	傷	528	49	8	19	19	33	44	25	44	8	9	12	31	34	21	12	16	74	17	20	17	2	14	
追突	件	4,302	534	169	91	81	636	299	178	198	53	41	63	275	46	66	46	18	687	321	168	105	10	96	121
	死	6	1	0	0	0	0	1	0	0	0	0	0	0	0	0	0	0	0	0	0	0	0	0	4
	傷	5,705	669	227	105	99	828	377	244	270	72	64	85	346	69	92	68	20	885	434	227	137	21	121	245
進行中	件	445	30	18	13	14	56	36	18	14	4	5	10	15	8	9	7	1	73	27	18	9	1	7	52
	死	2	1	0	0	0	0	0	0	0	0	0	0	0	0	0	0	0	0	0	0	0	0	0	1
	傷	607	33	21	15	18	67	39	25	18	7	5	14	21	10	13	8	1	93	44	23	10	4	8	110
駐・停止中	件	3,857	504	151	78	67	580	263	160	184	49	36	53	260	38	57	39	17	614	294	150	96	9	89	69
	死	4	0	0	0	0	0	1	0	0	0	0	0	0	0	0	0	0	0	0	0	0	0	0	3
	傷	5,098	636	206	90	81	761	338	219	252	65	59	71	325	59	79	60	19	792	390	204	127	17	113	135
出会い頭	件	2,403	308	86	62	33	456	159	135	87	28	14	37	199	20	62	29	8	253	176	87	96		66	2
	死	11	0	1	0	0	3	2	1	1	1	0	0	0	0	0	0	1	0	0	0	1		0	0
	傷	2,845	342	97	70	41	519	175	182	104	35	16	43	234	24	84	41	12	302	211	115	118		78	2
追越・追抜時	件	88	10	6	3	2	8	4	3	3	3	3	7	2		4	1	1	7	6	3	4		3	5
	死	1	0	0	0	0	0	0	0	0	0	0	1	0		0	0	0	0	0	0	0		0	0
	傷	95	10	6	3	2	8	4	3	3	3	3	6	2		4	1	1	7	6	3	5		7	8
転回時	件	26	3	1			5	3	4	1				2	2	1			3	1					
	死	0	0	0			0	0	0	0				0	0	0			0	0					
	傷	29	3	1			5	3	4	2				2	3	2			3	1					
後退時	件	369	43	13	8	6	56	20	18	14	1	2	9	20	3	6		4	80	42	8	6		7	3
	死	0	0	0	0	0	0	0	0	0	0	0	0	0	0	0		0	0	0	0	0		0	0
	傷	433	44	14	11	6	66	20	23	17	2	2	11	22	3	9		5	95	54	10	9		7	3
進路変更時	件	99	7	2		1	16	8	7	1	1			8		1			20	8	2				17
	死	0	0	0		0	0	0	0	0	0			0		0			0	0	0				0
	傷	133	8	2		1	17	9	11	1	3			9		3			23	10	3				33
すれ違い時	件	65	8	1	2		9	3	5	3	2		2	3	2	2	1	1	8	6	1			6	
	死	0	0	0	0		0	0	0	0	0		0	0	0	0	0	0	0	0	0			0	
	傷	73	9	1	2		12	4	5	3	3		2	3	2	2	2	1	8	7	1			6	
左折時	件	229	33	12	6	1	69	8	17	6	1	2		15	2	7		1	23	16	3	2		5	
	死	0	0	0	0	0	0	0	0	0	0	0		0	0	0		0	0	0	0	0		0	
	傷	243	34	12	6	1	71	8	19	7	1	2		16	3	7		1	23	22	3	2		5	
右折時	件	648	90	35	11	16	101	57	33	31	5	8	8	50	10	9	4	3	76	49	28	14	1	9	0
	死	2	0	0	0	0	0	0	0	0	0	0	0	1	0	0	0	0	0	1	0	0	0	0	0
	傷	785	100	39	17	19	114	61	45	36	6	11	13	62	15	9	4	3	98	66	34	18	2	13	0
右折直進	件	452	53	20	6	13	66	39	29	24	4	7	7	35	9	5	2	3	53	35	23	10	1	8	
	死	2	0	0	0	0	0	0	0	0	0	0	0	1	0	0	0	0	0	1	0	0	0	0	
	傷	569	61	24	12	16	76	40	41	29	5	9	12	47	14	5	2	3	70	49	26	14	2	12	
その他	件	196	37	15	5	3	35	18	4	7	1	1	1	15	1	4	2		23	14	5	4		1	
	死	0	0	0	0	0	0	0	0	0	0	0	0	0	0	0	0		0	0	0	0		0	
	傷	216	39	15	5	3	38	21	4	7	1	2	1	15	1	4	2		28	17	8	4		1	
その他	件	94	14	2		1	15	8	3	2	1		6	9	2	2			13	7		2	1		6
	死	3	1	0		0	0	0	0	0	0		1	0	0	0			0	0		0	0		1
	傷	128	19	2		1	17	10	3	2	1		15	12	2	2			20	9		2	2		9

（単位：件・人）

事故類型 ＼ 警察署		総数	福島	福島北	伊達	二本松	郡山	郡山北	須賀川	白河	石川	棚倉	田村	会津若松	猪苗代	喜多方	会津坂下	南会津	いわき中央	いわき東	いわき南	南相馬	双葉	相馬	高速隊
車両単独	件	211	12	3	5	6	20	9	8	9	1	12	8	13	11	6	5	2	28	13	5	10	1	0	24
	死	12	0	0	0	1	0	1	1	2	0	2	0	1	0	1	0	0	2	0	0	0	1	0	0
	傷	295	13	3	5	9	22	10	10	9	2	19	10	20	15	8	7	2	48	16	6	13	0	0	48
工作物衝突	件	133	9	2	2	5	10	6	5	6	1	7	4	8	6	2	3	1	15	11	2	8	1	0	19
	死	8	0	0	0	1	0	0	1	1	0	1	0	1	0	0	0	0	2	0	0	0	1	0	0
	傷	208	10	2	2	8	11	8	7	7	2	15	5	13	9	3	5	1	31	14	2	10	0	0	43
電柱	件	28	2	2		1	1		1	2	1	1	2	3	2	1		1	2	4		2			
	死	1	0	0		1	0		0	0	0	0	0	0	0	0		0	0	0		0			
	傷	42	2	2		1	1		1	3	2	2	3	9	4	1		1	3	5		2			
標識	件	5	1				1			1					1	1									
	死	0	0				0			0					0	0									
	傷	7	2				1			1					1	2									
分離帯安全島	件	21	2		1		3	1					1	1					3						9
	死	0	0		0		0	0					0	0					0						0
	傷	33	2		1		3	1					1	1					6						18
防御柵等	件	42	1			3	2	2	4			1	1	1	2		2		6	2	2	4	1		8
	死	4	0			0	0	0	1			0	0	0	0		0		2	0	0	0	1		0
	傷	78	1			6	3	3	6			5	1	1	2		3		15	2	2	6	0		22
家屋・塀	件	10					1	1				4		1					1	1					1
	死	2					0	0				1		1					0	0					0
	傷	12					1	1				7		0					1	1					1
橋梁・橋脚	件	3			1							1										1			
	死	0			0							0										0			
	傷	3			1							1										1			
その他	件	24	3			1	2	2		3				2	1		1		3	4		1			1
	死	1	0			0	0	0		1				0	0		0		0	0		0			0
	傷	33	3			1	2	3		3				2	2		2		6	6		1			2
駐車車両衝突（運転者不在）	件	31	1	1	1		4			1		1	1	3	2		1	1	9	1	1	1			2
	死	0	0	0	0		0			0		0	0	0	0		0	0	0	0	0	0			0
	傷	35	1	1	1		4			1		1	1	3	3		1	1	12	1	1	1			2
路外逸脱	件	23	0	0	1	1	1	2	2	1	0	1	2	1	2	4	0	0	1	1	1	1	0	0	1
	死	4	0	0	0	0	0	1	0	1	0	1	0	0	0	1	0	0	0	0	0	0	0	0	0
	傷	26	0	0	1	1	2	1	2	0	0	0	3	1	2	5	0	0	2	1	2	2	0	0	1
転落	件	16				1	1	2	2	1				1	1	4			1		1	1			
	死	3				0	0	1	0	1				0	0	1			0		0	0			
	傷	19				1	2	1	2	0				1	1	5			2		2	2			
その他	件	7			1							1	2		1					1					1
	死	1			0							1	0		0					0					0
	傷	7			1							0	3		1					1					1
転倒	件	9	1				1		1	1		2			1						1				1
	死	0	0				0		0	0		0			0						0				0
	傷	9	1				1		1	1		2			1						1				1
その他	件	15	1		1		4	1				1	1	1			1		3						1
	死	0	0		0		0	0				0	0	0			0		0						0
	傷	17	1		1		4	1				1	1	3			1		3						1
列車	件	1												1											
	死	0												0											
	傷	2												2											

(15)当事者別・違反別事故発生状況

(単位:件・人)

当事者種別 / 違反		合計	乗用車 大型	乗用車 中型	乗用車 普通	乗用車 軽	乗用車 ミニカー	乗用車 計	貨物車 大型	貨物車 中型	貨物車 普通	貨物車 軽	貨物車 計	特殊車 大型 農耕車	特殊車 大型 その他	特殊車 小型 農耕車	特殊車 小型 その他	特殊車 計	二輪車 自動二輪 小型二輪	二輪車 自動二輪 軽二輪	二輪車 自動二輪 原付二種	二輪車 自動二輪 計	二輪車 原付	二輪車 計	列車	軽車両 自転車	軽車両 駆動補助機付自転車	軽車両 その他	歩行者	不明
合計	件	9,789	18	19	5,157	2,696	0	7,890	155	202	583	772	1,712	1	4	4	2	11	24	12	8	44	65	109	0	21	0	0	0	46
	死	89	0	5	37	13	0	55	5	1	4	12	22	0	0	1	0	1	1	0	1	2	7	9	0	0	0	0	0	2
	傷	12,188	39	30	6,408	3,313	0	9,790	219	269	761	956	2,205	1	5	3	2	11	25	13	9	47	62	109	0	23	0	0	0	50
車両等計	件	9,743	18	19	5,157	2,696	0	7,890	155	202	583	772	1,712	1	4	4	2	11	24	12	8	44	65	109	0	21	0	0	0	0
	死	87	0	5	37	13	0	55	5	1	4	12	22	0	0	1	0	1	1	0	1	2	7	9	0	0	0	0	0	0
	傷	12,138	39	30	6,408	3,313	0	9,790	219	269	761	956	2,205	1	5	3	2	11	25	13	9	47	62	109	0	23	0	0	0	0
悪質違反	件	1,258	1	3	660	373	0	1,037	13	21	48	111	193	0	0	0	0	0	4	3	0	7	13	20	0	8	0	0	0	0
	死	32	0	5	12	6	0	23	0	0	1	3	4	0	0	0	0	0	1	0	0	1	4	5	0	0	0	0	0	0
	傷	1,522	1	5	806	456	0	1,268	15	22	58	135	230	0	0	0	0	0	3	3	0	6	9	15	0	9	0	0	0	0
信号無視	件	383	1		189	127		317	6	10	11	33	60					0		1		1	1	2		4				
	死	0	0		0	0		0	0	0	0	0	0					0		0		0	0	0		0				
	傷	491	1		242	169		412	7	10	15	40	72					0		1		1	1	2		5				
最高速度	件	6			4			4					0					0	1	1		2		2						
	死	1			1			1					0					0	0	0		0		0						
	傷	6			4			4					0					0	1	1		2		2						
通区・追越	件	117		1	51	32		84	2		6	20	28					0	3			3	2	5						
	死	17		5	5	3		13	0		0	2	2					0	1			1	1	2						
	傷	169		3	76	42		121	2		10	33	45					0	2			2	1	3						
一時不停止	件	395		1	222	115		338	1	6	12	27	46					0				0	8	8		3				
	死	4		0	1	0		1	0	0	0	0	0					0				0	3	3		0				
	傷	497		1	287	146		434	1	7	15	32	55					0				0	5	5		3				
歩行者妨害等	件	348		1	190	98		289	4	5	18	29	56					0		1		1	1	2		1				
	死	9		0	5	3		8	0	0	1	0	1					0		0		0	0	0		0				
	傷	348		1	190	98		289	5	5	17	29	56					0		1		1	1	2		1				
酒酔い運転	件	9			4	1		5			1	2	3					0				0	1	1						
	死	1			0	0		0			0	1	1					0				0	0	0						
	傷	11			7	1		8			1	1	2					0				0	1	1						
横断等禁止	件	24			10	6		16	1		4	3	8					0				0		0						
	死	1			1	0		1	0		0	0	0					0				0		0						
	傷	32			14	8		22	1		5	4	10					0				0		0						
車間距離不保持	件	7			5	2		7					0					0				0		0						
	死	0			0	0		0					0					0				0		0						
	傷	11			7	4		11					0					0				0		0						
進路変更禁止	件	5			1	2		3		1	1		2					0				0		0						
	死	0			0	0		0		0	0		0					0				0		0						
	傷	6			1	3		4		1	1		2					0				0		0						
右折違反	件	28			15	6		21			2	2	4			1	1	2				0	1	1						
	死	0			0	0		0			0	0	0			0	0	0				0	0	0						
	傷	36			21	7		28			3	2	5			1	1	2				0	1	1						
左折違反	件	13			7	2		9	2			1	3					0	1			1		1						
	死	0			0	0		0	0			0	0					0	0			0		0						
	傷	14			7	2		9	2			1	3					0	2			2		2						
優先通行妨害等	件	246	1	1	137	61		200	1	1	7	29	38				1	1			1	1	6	7						
	死	2	0	0	0	0		0	0	0	0	0	0				0	0			1	1	1	2						
	傷	326	1	1	185	80		267	1	1	13	36	51				1	1			0	0	7	7						
交差点安全進行	件	576		2	305	169		476	3	6	35	46	90			1		1		1		1	7	8		1				
	死	9		0	4	4		8	0	0	0	1	1			0		0		0		0	0	0		0				
	傷	660		2	346	194		542	4	9	40	53	106			1		1		2		2	8	10		1				
徐行違反	件	100			54	34		88		1	2	6	9					0				0	3	3						
	死	0			0	0		0		0	0	0	0					0				0	0	0						
	傷	115			64	38		102		1	3	6	10					0				0	3	3						
乗車不適当	件	0						0					0					0				0		0						
	死	0						0					0					0				0		0						
	傷	0						0					0					0				0		0						

(単位:件・人)

違反 ＼ 当事者種別		合計	乗用車 大型	乗用車 中型	乗用車 普通	乗用車 軽	乗用車 ミニカー	乗用車 計	貨物車 大型	貨物車 中型	貨物車 普通	貨物車 軽	貨物車 計	特殊車 大型 農耕車	特殊車 大型 その他	特殊車 小型 農耕車	特殊車 小型 その他	特殊車 計	二輪車 自動二輪 小型二輪	二輪車 自動二輪 軽二輪	二輪車 自動二輪 原付二種	二輪車 自動二輪 計	二輪車 原付	二輪車 計	列車	軽車両 自転車	軽車両 駆動補助機付自転車	軽車両 その他	歩行者	不明
整備不良車運転	件	1				1		1					0					0				0		0						
	死	0				0		0					0					0				0		0						
	傷	2				2		2					0					0				0		0						
過労運転	件	9			5	1		6			1	2	3					0				0		0						
	死	0			0	0		0			0	0	0					0				0		0						
	傷	16			6	2		8			4	4	8					0				0		0						
ドア開放	件	8			5			5		1	1	1	3					0				0		0						
	死	0			0			0		0	0	0	0					0				0		0						
	傷	8			5			5		1	1	1	3					0				0		0						
安全運転義務違反計	件	7,438	16	12	3,940	2,032	0	6,000	133	170	481	567	1,351	1	4	2	0	7	19	8	7	34	34	68	0	12	0	0	0	0
	死	42	0	0	20	3	0	23	4	1	3	8	16	0	0	1	0	1	0	0	0	0	2	2	0	0	0	0	0	0
	傷	9,351	37	21	4,930	2,509	0	7,497	190	233	632	709	1,764	1	5	1	0	7	20	8	9	37	33	70	0	13	0	0	0	0
ハンドル操作	件	92	1		41	17		59	4	3	6	9	22					0	3	1		4	4	8		3				
	死	4	0		2	0		2	0	0	0	1	1					0	0	0		0	1	1		0				
	傷	133	1		67	22		90	8	3	13	9	33					0	3	1		4	3	7		3				
ブレーキ操作	件	807	2	2	470	216		690	9	15	46	43	113					0	4			4		4						
	死	2	0	0	1	0		1	1	0	0	0	1					0	0			0		0						
	傷	1,015	2	2	591	265		860	12	17	65	56	150					0	5			5		5						
前方不注意	件	2,670	2	2	1,358	796		2,158	61	64	174	187	486			1		1	5	4	4	13	10	23		2				
	死	27	0	0	12	2		14	3	1	3	4	11			1		1	0	0	0	0	1	1		0				
	傷	3,616	23	8	1,826	1,034		2,891	92	100	261	246	699			0		0	5	4	4	13	10	23		3				
動静不注視	件	1,564	2	6	816	431		1,255	27	33	118	117	295					0	1	3	1	5	6	11		3				
	死	2	0	0	1	0		1	0	0	0	1	1					0	0	0	0	0	0	0		0				
	傷	1,951	2	9	1,018	539		1,568	39	47	139	142	367					0	1	3	3	7	6	13		3				
安全不確認	件	2,031	5	1	1,114	512		1,632	27	41	121	189	378		4	1		5	2		2	4	11	15		1				
	死	6	0	0	3	1		4	0	0	0	2	2		0	0		0	0		0	0	0	0		0				
	傷	2,277	5	1	1,244	574		1,824	33	49	133	216	431		5	1		6	2		2	4	11	15		1				
安全速度	件	171		1	89	38		128	3	6	11	15	35	1				1	3			3	2	5		2				
	死	1		0	1	0		1	0	0	0	0	0	0				0	0			0	0	0		0				
	傷	235		1	120	52		173	3	8	16	27	54	1				1	3			3	2	5		2				
その他	件	103	4		52	22		78	2	8	5	7	22					0	1			1	1	2		1				
	死	0	0		0	0		0	0	0	0	0	0					0	0			0	0	0		0				
	傷	124	4		64	23		91	3	9	5	13	30					0	1			1	1	2		1				
その他	件	30		1	13	7		21	2	1	1	4	8					0				0	1	1						
	死	1		0	0	0		0	1	0	0	0	1					0				0	0	0						
	傷	39		1	16	8		25	6	1	1	5	13					0				0	1	1						
歩行者計	件	0	0	0	0	0	0	0	0	0	0	0	0	0	0	0	0	0	0	0	0	0	0	0	0	0	0	0	0	0
	死	0	0	0	0	0	0	0	0	0	0	0	0	0	0	0	0	0	0	0	0	0	0	0	0	0	0	0	0	0
	傷	0	0	0	0	0	0	0	0	0	0	0	0	0	0	0	0	0	0	0	0	0	0	0	0	0	0	0	0	0
信号無視	件	0						0					0					0				0		0						
	死	0						0					0					0				0		0						
	傷	0						0					0					0				0		0						
駐停車車両の直前直後横断	件	0						0					0					0				0		0						
	死	0						0					0					0				0		0						
	傷	0						0					0					0				0		0						
走行車両の直前直後横断	件	0						0					0					0				0		0						
	死	0						0					0					0				0		0						
	傷	0						0					0					0				0		0						
飛び出し	件	0						0					0					0				0		0						
	死	0						0					0					0				0		0						
	傷	0						0					0					0				0		0						
その他	件	0						0					0					0				0		0						
	死	0						0					0					0				0		0						
	傷	0						0					0					0				0		0						
不明	件	46						0					0					0				0		0						46
	死	2						0					0					0				0		0						2
	傷	50						0					0					0				0		0						50

(16)当事者種別・年齢別発生状況

(単位:件・人)

当事者種別 / 年齢		合計	乗用車 大型	乗用車 中型	乗用車 普通	乗用車 軽	乗用車 ミニカー	乗用車 計	貨物車 大型	貨物車 中型	貨物車 普通	貨物車 軽	貨物車 計	特殊車 大型 農耕車	特殊車 大型 その他	特殊車 小型 農耕車	特殊車 小型 その他	特殊車 計	二輪車 自動二輪 小型二輪	二輪車 自動二輪 軽二輪	二輪車 自動二輪 原付二種	二輪車 自動二輪 計	二輪車 原付	二輪車 計	軽車両 自転車	軽車両 駆動補助機付自転車	軽車両 その他	歩行者	不明
合計	件	9,789	18	19	5,157	2,696	0	7,890	155	202	583	772	1,712	1	4	4	2	11	24	12	8	44	65	109	21	0	0	0	46
	死	89	0	5	37	13	0	55	5	1	4	12	22	0	0	1	0	1	1	0	1	2	7	9	0	0	0	0	2
	傷	12,188	39	30	6,408	3,313	0	9,790	219	269	761	956	2,205	1	5	3	2	11	25	13	9	47	62	109	23	0	0	0	50
6歳以下	件	0						0					0					0				0		0					
	死	0						0					0					0				0		0					
	傷	0						0					0					0				0		0					
7～15歳	件	4						0					0					0				0		0	4				
	死	0						0					0					0				0		0	0				
	傷	5						0					0					0				0		0	5				
16～19歳	件	442			196	197		393		1	10	13	24					0	3	5		8	9	17	8				
	死	4			2	2		4		0	0	0	0					0	0	0		0	0	0	0				
	傷	583			265	262		527		1	11	17	29					0	3	5		8	10	18	9				
20～24歳	件	1,036			494	443		937	1	11	54	23	89					0	2	3		5	5	10					
	死	5			3	0		3	0	0	0	0	0					0	0	0		0	2	2					
	傷	1,300			633	543		1,176	1	20	67	28	116					0	2	3		5	3	8					
25～29歳	件	1,021	2	2	527	340		871	11	22	68	43	144					0	2		1	3	3	6					
	死	8	0	0	4	2		6	0	0	1	0	1					0	1		0	1	0	1					
	傷	1,304	2	2	664	438		1,106	11	27	98	56	192					0	2		1	3	3	6					
30～34歳	件	829	1	2	488	210		701	13	22	51	40	126					0		1		1	1	2					
	死	11	0	0	7	0		7	3	0	1	0	4					0		0		0	0	0					
	傷	1,034	1	4	582	263		850	29	34	64	55	182					0		1		1	1	2					
35～39歳	件	830	2	4	461	192		659	17	29	75	40	161	1	1			2	3		2	5	3	8					
	死	6	0	0	4	1		5	0	0	0	1	1	0	0			0	0		0	0	0	0					
	傷	1,024	2	10	560	227		799	19	41	107	48	215	1	1			2	3		2	5	3	8					
40～44歳	件	829			448	203		651	31	27	57	52	167					0	7	1		8	3	11					
	死	7			4	0		4	1	0	1	1	3					0	0	0		0	0	0					
	傷	1,013			547	240		787	44	37	66	66	213					0	7	2		9	4	13					
45～49歳	件	708	5	1	396	178		580	18	25	45	32	120					0	3	1	1	5	1	6	2				
	死	5	0	0	2	2		4	1	0	0	0	1					0	0	0	0	0	0	0	0				
	傷	906	26	1	494	222		743	26	32	53	41	152					0	4	1	3	8	1	9	2				
50～54歳	件	758	2	3	410	198		613	21	12	40	68	141					0	2			2	2	4					
	死	5	0	0	2	1		3	0	0	0	2	2					0	0			0	0	0					
	傷	919	2	4	496	234		736	30	16	53	80	179					0	2			2	2	4					
55～59歳	件	785	5		410	188		603	21	19	67	64	171		1	1	1	3	2	1	2	5	3	8					
	死	3	0		3	0		3	0	0	0	0	0		0	0	0	0	0	0	0	0	0	0					
	傷	974	5		512	230		747	30	20	84	82	216		1	1	1	3	2	1	2	5	3	8					
60～64歳	件	858	1	4	449	205		659	12	18	58	107	195			1		1				0	3	3					
	死	8	0	0	4	1		5	0	0	1	1	2			0		0				0	1	1					
	傷	1,067	1	4	562	245		812	17	25	75	134	251			1		1				0	3	3					
65～69歳	件	563		2	321	114		437	6	14	31	69	120		1			1				0	4	4	1				
	死	2		0	0	0		0	0	1	0	1	2		0			0				0	0	0	0				
	傷	695		2	404	140		546	7	14	40	82	143		1			1				0	4	4	1				
70～74歳	件	426		1	224	89		314	4	1	12	84	101		1	1		2			1	1	7	8	1				
	死	9		5	1	2		8	0	0	0	1	1		0	0		0			0	0	0	0	0				
	傷	518		3	277	97		377	5	1	20	102	128		2	1		3			1	1	8	9	1				
75～79歳	件	353			185	85		270		1	8	62	71			1		1				0	10	10	1				
	死	5			1	1		2		0	0	0	0			1		1				0	2	2	0				
	傷	442			237	103		340		1	13	79	93			0		0				0	8	8	1				
80歳以上	件	301			148	54		202			7	75	82				1	1			1	1	11	12	4				
	死	9			0	1		1			0	5	5				0	0			1	1	2	3	0				
	傷	354			175	69		244			10	86	96				1	1			0	0	9	9	4				
不明	件	46						0					0					0				0		0					46
	死	2						0					0					0				0		0					2
	傷	50						0					0					0				0		0					50

(17)年齢別・違反別事故発生状況

（単位：件・人）

違反＼年齢		16歳未満	16～19	20歳代 20～24	20歳代 25～29	20歳代 計	30歳代 30～34	30歳代 35～39	30歳代 計	40歳代 40～44	40歳代 45～49	40歳代 計	50歳代 50～54	50歳代 55～59	50歳代 計	60歳代 60～64	60歳代 65～69	60歳代 計	70歳代 70～74	70歳代 75～79	70歳代 計	80歳以上	不明	合計
合計	件	4	442	1,036	1,021	2,057	829	830	1,659	829	708	1,537	758	785	1,543	858	563	1,421	426	353	779	301	46	9,789
	死	0	4	5	8	13	11	6	17	7	5	12	5	3	8	8	2	10	9	5	14	9	2	89
	傷	5	583	1,300	1,304	2,604	1,034	1,024	2,058	1,013	906	1,919	919	974	1,893	1,067	695	1,762	518	442	960	354	50	12,188
車両等計	件	4	442	1,036	1,021	2,057	829	830	1,659	829	708	1,537	758	785	1,543	858	563	1,421	426	353	779	301	0	9,743
	死	0	4	5	8	13	11	6	17	7	5	12	5	3	8	8	2	10	9	5	14	9	0	87
	傷	5	583	1,300	1,304	2,604	1,034	1,024	2,058	1,013	906	1,919	919	974	1,893	1,067	695	1,762	518	442	960	354	0	12,138
悪質違反	件	1	52	116	105	221	87	81	168	93	81	174	104	111	215	137	90	227	89	61	150	50	0	1,258
	死	0	3	4	2	6	1	2	3	5	1	6	1	2	3	0	1	1	6	1	7	3	0	32
	傷	2	70	151	126	277	104	97	201	108	91	199	123	128	251	173	106	279	109	79	188	55	0	1,522
信号無視	件	1	14	49	32	81	21	20	41	33	24	57	37	28	65	39	23	62	26	19	45	17		383
	死	0	0	0	0	0	0	0	0	0	0	0	0	0	0	0	0	0	0	0	0	0		0
	傷	2	17	70	37	107	30	29	59	42	30	72	43	33	76	52	29	81	32	24	56	21		491
最高速度	件		1		1	1		1	1	1	2	3			0			0			0			6
	死		0		0	0		0	0	1	0	1			0			0			0			1
	傷		2		1	1		1	1	0	2	2			0			0			0			6
通区・追越	件		6	17	15	32	9	4	13	5	6	11	7	9	16	17	5	22	6	5	11	6		117
	死		3	3	1	4	0	0	0	2	1	3	0	0	0	0	1	1	5	0	5	1		17
	傷		14	20	19	39	11	4	15	4	5	9	12	16	28	26	11	37	14	7	21	6		169
一時不停止	件		23	34	35	69	30	27	57	32	22	54	25	25	50	44	35	79	27	21	48	15		395
	死		0	1	0	1	0	0	0	1	0	1	0	0	0	0	0	0	0	1	1	1		4
	傷		29	44	48	92	36	35	71	41	26	67	34	30	64	54	39	93	32	32	64	17		497
歩行者妨害等	件		8	16	22	38	27	27	54	22	27	49	34	48	82	34	27	61	28	16	44	12		348
	死		0	0	1	1	1	1	2	1	0	1	1	2	3	0	0	0	1	0	1	1		9
	傷		8	17	21	38	27	27	54	21	28	49	33	48	81	35	27	62	29	16	45	11		348
酒酔い運転	件					0		2	2			0	1	1	2	3		3	2		2			9
	死					0		1	1			0	0	0	0	0		0	0		0			1
	傷					0		1	1			0	1	1	2	6		6	2		2			11
横断等禁止	件		1		2	2	2	3	5	1	3	4		6	6	2	2	4			0	2		24
	死		0		0	0	0	0	0	0	0	0		0	0	1	0	1			0	0		1
	傷		1		2	2	2	6	8	1	3	4		7	7	2	6	8			0	2		32
車間距離不保持	件			2		2	1	1	2	1	1	2			0			0			0	1		7
	死			0		0	0	0	0	0	0	0			0			0			0	0		0
	傷			3		3	1	1	2	2	1	3			0			0			0	3		11
進路変更禁止	件				2	2			0			0		2	2		1	1			0			5
	死				0	0			0			0		0	0		0	0			0			0
	傷				3	3			0			0		2	2		1	1			0			6
右折違反	件		1	2	3	5	3	1	4	2	3	5	2	3	5	1	4	5	1	1	2	1		28
	死		0	0	0	0	0	0	0	0	0	0	0	0	0	0	0	0	0	0	0	0		0
	傷		1	2	6	8	5	1	6	3	3	6	2	4	6	1	5	6	1	1	2	1		36
左折違反	件				1	1	2	1	3	1	2	3	1	1	2	2	2	4			0			13
	死				0	0	0	0	0	0	0	0	0	0	0	0	0	0			0			0
	傷				1	1	2	1	3	1	3	4	1	1	2	2	2	4			0			14
優先通行妨害	件		12	19	23	42	16	18	34	22	14	36	17	19	36	18	22	40	21	17	38	8		246
	死		0	0	0	0	0	0	0	0	0	0	0	0	0	1	0	1	0	0	0	1		2
	傷		16	24	31	55	19	24	43	40	21	61	20	21	41	20	26	46	30	24	54	10		326
交差点安全進行	件		17	48	51	99	45	53	98	51	55	106	43	49	92	64	38	102	25	19	44	18		576
	死		0	1	2	3	0	2	2	0	2	2	0	0	0	1	0	1	0	1	1	0		9
	傷		24	55	60	115	51	60	111	59	60	119	46	56	102	74	44	118	26	22	48	23		660
徐行違反	件		2	5	14	19	16	12	28	12	8	20	10	4	14	8	7	15		2	2			100
	死		0	0	0	0	0	0	0	0	0	0	0	0	0	0	0	0		0	0			0
	傷		3	5	19	24	18	14	32	14	9	23	10	5	15	8	8	16		2	2			115
乗車不適当	件					0			0			0			0			0			0			0
	死					0			0			0			0			0			0			0
	傷					0			0			0			0			0			0			0

(単位:件・人)

違反 ＼ 年齢		16歳未満	16～19	20歳代 20～24	20歳代 25～29	20歳代 計	30歳代 30～34	30歳代 35～39	30歳代 計	40歳代 40～44	40歳代 45～49	40歳代 計	50歳代 50～54	50歳代 55～59	50歳代 計	60歳代 60～64	60歳代 65～69	60歳代 計	70歳代 70～74	70歳代 75～79	70歳代 計	80歳以上	不明	合計
整備不良車運転	件		1			0			0			0			0			0			0			1
	死		0			0			0			0			0			0			0			0
	傷		2			0			0			0			0			0			0			2
過労運転	件		2	1	1	2		1	1		1	1			0	2	1	3			0			9
	死		0	0	0	0		0	0		0	0			0	0	0	0			0			0
	傷		3	2	4	6		1	1		3	3			0	2	1	3			0			16
ドア開放	件			1		1	1	1	2			0	1		1	2	2	4			0			8
	死			0		0	0	0	0			0	0		0	0	0	0			0			0
	傷			1		1	1	1	2			0	1		1	2	2	4			0			8
安全運転義務違反計	件	3	353	841	818	1,659	654	655	1,309	643	533	1,176	579	587	1,166	620	393	1,013	290	251	541	218	0	7,438
	死	0	1	0	4	4	10	2	12	2	1	3	4	1	5	5	1	6	3	3	6	5	0	42
	傷	3	462	1,056	1,051	2,107	828	815	1,643	780	701	1,481	715	746	1,461	781	493	1,274	352	311	663	257	0	9,351
ハンドル操作	件		9	13	13	26	7	9	16	3	1	4	8	9	17	5	3	8	3	3	6	6		92
	死		1	0	0	0	0	0	0	0	0	0	1	0	1	0	0	0	0	0	0	2		4
	傷		15	15	17	32	8	21	29	3	1	4	11	16	27	9	4	13	4	5	9	4		133
ブレーキ操作	件		35	107	94	201	71	63	134	56	48	104	67	62	129	58	42	100	44	31	75	29		807
	死		0	0	0	0	1	0	1	0	0	0	0	0	0	0	0	0	1	0	1	0		2
	傷		46	137	119	256	81	81	162	66	61	127	79	87	166	74	55	129	55	35	90	39		1,015
前方不注意	件	1	153	336	310	646	253	244	497	229	197	426	195	210	405	207	115	322	80	81	161	59		2,670
	死	0	0	0	3	3	7	1	8	1	1	2	3	0	3	4	1	5	1	3	4	2		27
	傷	1	199	446	411	857	358	332	690	292	306	598	267	282	549	275	150	425	111	110	221	76		3,616
動静不注視	件		75	213	183	396	156	146	302	150	117	267	120	104	224	107	72	179	50	40	90	31		1,564
	死		0	0	0	0	0	0	0	1	0	1	0	0	0	1	0	1	0	0	0	0		2
	傷		102	260	236	496	197	173	370	191	142	333	144	138	282	139	93	232	57	44	101	35		1,951
安全不確認	件	1	67	153	174	327	143	167	310	184	•146	330	168	185	353	225	144	369	102	83	185	89		2,031
	死	0	0	0	1	1	1	1	2	0	0	0	0	1	1	0	0	0	1	0	1	1		6
	傷	1	79	170	207	377	155	176	331	201	165	366	189	200	389	261	166	427	107	102	209	98		2,277
安全速度	件		12	13	33	46	13	18	31	17	17	34	15	10	25	10	6	16	4	1	5	2		171
	死		0	0	0	0	1	0	1	0	0	0	0	0	0	0	0	0	0	0	0	0		1
	傷		19	21	48	69	17	22	39	23	19	42	19	14	33	15	7	22	7	1	8	3		235
その他	件	1	2	6	11	17	11	8	19	4	7	11	6	7	13	8	11	19	7	12	19	2		103
	死	0	0	0	0	0	0	0	0	0	0	0	0	0	0	0	0	0	0	0	0	0		0
	傷	1	2	7	13	20	12	10	22	4	7	11	6	9	15	8	18	26	11	14	25	2		124
その他	件		1	1	1	2	2	3	5	3	7	10	1	3	4	2	1	3		2	2	3		30
	死		0	0	0	0	0	0	0	0	1	1	0	0	0	0	0	0		0	0	0		1
	傷		1	1	1	2	3	3	6	5	11	16	1	4	5	2	1	3		3	3	3		39
歩行者計	件	0	0	0	0	0	0	0	0	0	0	0	0	0	0	0	0	0	0	0	0	0	0	0
	死	0	0	0	0	0	0	0	0	0	0	0	0	0	0	0	0	0	0	0	0	0	0	0
	傷	0	0	0	0	0	0	0	0	0	0	0	0	0	0	0	0	0	0	0	0	0	0	0
信号無視	件					0			0			0			0			0			0			0
	死					0			0			0			0			0			0			0
	傷					0			0			0			0			0			0			0
駐停車車両の直前直後横断	件					0			0			0			0			0			0			0
	死					0			0			0			0			0			0			0
	傷					0			0			0			0			0			0			0
走行車両の直前直後横断	件					0			0			0			0			0			0			0
	死					0			0			0			0			0			0			0
	傷					0			0			0			0			0			0			0
飛び出し	件					0			0			0			0			0			0			0
	死					0			0			0			0			0			0			0
	傷					0			0			0			0			0			0			0
その他	件					0			0			0			0			0			0			0
	死					0			0			0			0			0			0			0
	傷					0			0			0			0			0			0			0
不明	件					0			0			0			0			0			0		46	46
	死					0			0			0			0			0			0		2	2
	傷					0			0			0			0			0			0		50	50

(18)当事者種別・形状別発生状況

(単位:件・人)

当事者種別 / 年齢		合計	乗用車 大型	乗用車 中型	乗用車 普通	乗用車 軽	乗用車 ミニカー	乗用車 計	貨物車 大型	貨物車 中型	貨物車 普通	貨物車 軽	貨物車 計	特殊車 大型 農耕車	特殊車 大型 その他	特殊車 小型 農耕車	特殊車 小型 その他	特殊車 計	二輪車 自動二輪 小型二輪	二輪車 自動二輪 軽二輪	二輪車 自動二輪 原付二種	二輪車 自動二輪 計	二輪車 原付	二輪車 計	軽車両 自転車	軽車両 駆動補助機付自転車	軽車両 その他	歩行者	不明
合計	件	9,789	18	19	5,157	2,696	0	7,890	155	202	583	772	1,712	1	4	4	2	11	24	12	8	44	65	109	21	0	0	0	46
	死	89	0	5	37	13	0	55	5	1	4	12	22	0	0	1	0	1	1	0	1	2	7	9	0	0	0	0	2
	傷	12,188	39	30	6,408	3,313	0	9,790	219	269	761	956	2,205	1	5	3	2	11	25	13	9	47	62	109	23	0	0	0	50
乗用車 バス	件	18	18					18					0					0				0		0					
	死	0	0					0					0					0				0		0					
	傷	39	39					39					0					0				0		0					
マイクロバス	件	17		17				17					0					0				0		0					
	死	5		5				5					0					0				0		0					
	傷	28		28				28					0					0				0		0					
ミニバン等	件	1,042		1	1,040	1		1,042					0					0				0		0					
	死	14		0	14	0		14					0					0				0		0					
	傷	1,322		1	1,320	1		1,322					0					0				0		0					
トレーラー	件	0						0					0					0				0		0					
	死	0						0					0					0				0		0					
	傷	0						0					0					0				0		0					
セダン等	件	6,813		1	4,117	2,695		6,813					0					0				0		0					
	死	36		0	23	13		36					0					0				0		0					
	傷	8,401		1	5,088	3,312		8,401					0					0				0		0					
冷凍保冷車	件	59						0	22	26	7	4	59					0				0		0					
	死	0						0	0	0	0	0	0					0				0		0					
	傷	79						0	29	36	10	4	79					0				0		0					
ダンプカー	件	40						0	17	9	12	2	40					0				0		0					
	死	0						0	0	0	0	0	0					0				0		0					
	傷	51						0	22	10	15	4	51					0				0		0					
ワンボックス車	件	378						0	1	2	148	227	378					0				0		0					
	死	1						0	0	0	1	0	1					0				0		0					
	傷	485						0	1	2	197	285	485					0				0		0					
ライトバン	件	413						0		3	239	171	413					0				0		0					
	死	4						0		0	0	4	4					0				0		0					
	傷	522						0		5	300	217	522					0				0		0					
トレーラー	件	13						0	13				13					0				0		0					
	死	0						0	0				0					0				0		0					
	傷	21						0	21				21					0				0		0					
その他トラック等	件	809						0	102	162	177	368	809					0				0		0					
	死	17						0	5	1	3	8	17					0				0		0					
	傷	1,047						0	146	216	239	446	1,047					0				0		0					
対象外当事者 乗用車・貨物車以外 当事者不明	件	187						0					0	1	4	4	2	11	24	12	8	44	65	109	21				46
	死	12						0					0	0	0	1	0	1	1	0	1	2	7	9	0				2
	傷	193						0					0	1	5	3	2	11	25	13	9	47	62	109	23				50

(19)当事者種別・用途別発生状況

(単位:件・人)

当事者種別 / 違反		合計	乗用車 大型	乗用車 中型	乗用車 普通	乗用車 軽	乗用車 ミニカー	乗用車 計	貨物車 大型	貨物車 中型	貨物車 普通	貨物車 軽	貨物車 計	特殊車 大型 農耕車	特殊車 大型 その他	特殊車 小型 農耕車	特殊車 小型 その他	特殊車 計	二輪車 自動二輪 小型二輪	二輪車 自動二輪 軽二輪	二輪車 自動二輪 原付二種	二輪車 自動二輪 計	二輪車 原付	二輪車 計	軽車両 自転車	軽車両 駆動補助機付自転車	軽車両 その他	歩行者	不明
合計	件	9,789	18	19	5,157	2,696	0	7,890	155	202	583	772	1,712	1	4	4	2	11	24	12	8	44	65	109	21	0	0	0	46
	死	89	0	5	37	13	0	55	5	1	4	12	22	0	0	1	0	1	1	0	1	2	7	9	0	0	0	0	2
	傷	12,188	39	30	6,408	3,313	0	9,790	219	269	761	956	2,205	1	5	3	2	11	25	13	9	47	62	109	23	0	0	0	50
事業用 路線バス	件	13	13					13					0					0				0		0					
	死	0	0					0					0					0				0		0					
	傷	13	13					13					0					0				0		0					
貸切バス	件	9	4	5				9					0					0				0		0					
	死	0	0	0				0					0					0				0		0					
	傷	33	25	8				33					0					0				0		0					
タクシー・ハイヤー法人	件	102		1	101			102					0					0				0		0					
	死	1		0	1			1					0					0				0		0					
	傷	117		1	116			117					0					0				0		0					
タクシー・ハイヤー個人	件	5			4	1		5					0					0				0		0					
	死	0			0	0		0					0					0				0		0					
	傷	5			4	1		5					0					0				0		0					
その他乗用	件	2	1		1			2					0					0				0		0					
	死	0	0		0			0					0					0				0		0					
	傷	6	1		5			6					0					0				0		0					
その他貨物	件	273						0	130	99	22	22	273					0				0		0					
	死	6						0	4	1	1	0	6					0				0		0					
	傷	356						0	180	124	27	25	356					0				0		0					
自家用 レンタカー	件	94			52	8		60		9	22	3	34					0				0		0					
	死	0			0	0		0		0	0	0	0					0				0		0					
	傷	120			69	8		77		10	25	8	43					0				0		0					
スクールバス	件	2		2				2					0					0				0		0					
	死	0		0				0					0					0				0		0					
	傷	2		2				2					0					0				0		0					
代行運転 代行運転自動車	件	6			5	1		6					0					0				0		0					
	死	1			1	0		1					0					0				0		0					
	傷	9			8	1		9					0					0				0		0					
代行運転 随伴用自動車	件	9			6	2		8			1		1					0				0		0					
	死	0			0	0		0			0		0					0				0		0					
	傷	17			10	6		16			1		1					0				0		0					
その他乗用	件	7,787		11	4,988	2,684		7,683					0					0	24	12	7	43	61	104					
	死	61		5	35	13		53					0					0	1	0	1	2	6	8					
	傷	9,616		19	6,196	3,297		9,512					0					0	25	13	8	46	58	104					
その他貨物	件	1,409						0	25	94	538	747	1,404					0			1	1	4	5					
	死	17						0	1	0	3	12	16					0			0	0	1	1					
	傷	1,810						0	39	135	708	923	1,805					0			1	1	4	5					
対象外当事者 乗用車・貨物車以外 当事者不明	件	78						0					0	1	4	4	2	11				0		0	21				46
	死	3						0					0	0	0	1	0	1				0		0	0				2
	傷	84						0					0	1	5	3	2	11				0		0	23				50

(20)地方振興局別交通事故発生状況

(単位:件・人)

振興局	区分	市町村	発生状況						青年運転者						女性運転者						高齢運転者					
			本年			前年比			本年			前年比			本年			前年比			本年			前年比		
			件数	死者	傷者	件数	死者	傷者	件数	死者	傷者	件数	死者	傷者	件数	死者	傷者	件数	死者	傷者	件数	死者	傷者	件数	死者	傷者
県北地方振興局	福島市	福島署	1158	3	1342	-22	-2	-6	149	0	181	-9	-1	2	420	0	486	-2	-2	-2	168	0	200	-20		-8
		福島北署	330	5	386	-39	2	-29	41	1	48	-8	1	-5	111	1	135	-12	0	-9	50	0	56	-11	-1	-10
		計	1488	8	1728	-61	0	-35	190	1	229	-17	0	-3	531	1	621	-14	-2	-11	218	0	256	-31	-1	-18
	伊達市		230	1	265	-8	-3	-6	35	1	41	4	-1	5	91	0	106	11	-1	15	48	0	55	-5	-1	-3
	二本松市		188	9	222	3	7	-10	32	2	37	5	2	3	59	0	70	-4	-2	-4	30	6	35	-2	6	-4
	伊達郡	桑折町	26	0	30	-10		-12	4	0	5	-1		0	7	0	8	-4		-4	1	0	1	-6		-7
		国見町	20	0	32	4		12	2	0	6	0		3	8	0	13	3		7	3	0	5	2		2
		川俣町	56	1	78	-2	0	10	6	0	11	0		2	13	0	15	-8		-11	13	0	16	0		2
		計	102	1	140	-8	0	10	12	0	22	-1	0	5	28	0	36	-9	0	-8	17	0	22	-4	0	-3
	本宮市		145	0	167	11	-1	14	30	0	34	10		12	43	0	50	0		3	24	0	26	6		6
	安達郡	大玉村	36	0	40	8	-3	7	5	0	6	0	-1	1	12	0	14	6		7	7	0	8	1		0
	計		2189	19	2562	-55	0	-20	304	4	369	1	0	23	764	1	897	-10	-5	2	344	6	402	-35	4	-22
県中地方振興局	郡山市	郡山署	1545	7	1842	35	-1	61	242	1	294	-8	-2	-23	557	3	677	-10	1	20	221	2	257	24	0	42
		郡山北署	468	5	564	-10	-2	-34	92	0	117	-7	-2	-5	140	3	164	-23	3	-42	72	3	91	-3	3	-10
		計	2013	12	2406	25	-3	27	334	1	411	-15	-4	-28	697	6	841	-33	4	-22	293	5	348	21	3	32
	須賀川市		403	2	531	15	-3	21	65	0	90	1		0	154	0	208	16	-1	33	84	0	115	34		49
	岩瀬郡	鏡石町	58	0	75	-12	-1	-17	10	0	18	-8		-5	23	0	27	-8		-15	6	0	7	-1		-4
		天栄村	9	1	11	-15	0	-23	0	0	0	-2		-2	4	1	5	-2	1	-2	1	0	3	-7	-1	-10
		計	67	1	86	-27	-1	-40	10	0	18	-10	0	-7	27	1	32	-10	1	-17	7	0	10	-8	-1	-14
	石川郡	石川町	65	4	76	28	3	30	7	0	11	3		5	18	0	22	8		12	16	2	15	12	2	6
		玉川村	27	0	32	14	-1	14	4	0	4	1		-2	7	0	9	1	-1	1	3	0	3	2		1
		平田村	14	0	21	-1		-6	1	0	2	-2		-4	1	0	1	-5		-10	0	0	0	-2		-3
		浅川町	13	0	15	-6		-13	1	0	1	-1		-1	5	0	5	-2		-3	4	0	4	0		-1
		古殿町	4	1	9	-3	1	0	1	0	2	1		2	1	0	6	0		5	0	0	0	-1		-2
		計	123	5	153	32	3	25	14	0	20	2	0	0	32	0	43	2	-1	5	23	2	22	11	2	1
	田村市		106	3	137	-12	2	-10	15	0	16	-4		-7	33	0	45	-7		-2	28	1	38	3	0	5
	田村郡	三春町	48	0	60	-7		-11	7	0	9	0		-1	22	0	26	2		4	12	0	13	2		2
		小野町	19	2	24	0	2	1	4	0	6	3		4	7	0	8	-1		-3	2	0	2	-5		-6
		計	67	2	84	-7	2	-10	11	0	15	3	0	3	29	0	34	1	0	1	14	0	15	-3	0	-4
	計		2779	25	3397	26	0	13	449	1	570	-23	-4	-39	972	7	1203	-31	3	-2	449	8	548	58	4	69
県南地方振興局	白河市		273	4	353	-13	0	-2	43	0	54	-2		-10	116	3	150	6	3	4	49	2	66	12	1	24
	西白河郡	西郷村	60	0	72	-1	-1	-7	9	0	12	1		-2	20	0	26	4		6	6	0	7	-3		-3
		泉崎村	27	2	32	1	1	0	4	0	6	0		1	9	0	13	5	-1	8	2	0	2	1		1
		中島村	14	0	18	6		9	3	0	3	1		1	5	0	6	3		4	1	0	2	-1		0
		矢吹町	55	2	67	-14	0	-14	9	0	11	0		1	12	1	16	-16	0	-16	7	1	7	-7	1	-11
		計	156	4	189	-8	0	-12	25	0	32	2	0	1	46	1	61	-4	-1	2	16	1	18	-10	1	-13
	東白川郡	棚倉町	53	1	75	-7	-2	-3	11	0	19	0	-1	4	22	0	29	1	-1	3	7	1	9	-3	1	-3
		矢祭町	17	0	24	3		8	3	0	5	1		3	7	0	7	5		5	4	0	4	0		0
		塙町	28	3	33	4	3	-1	5	0	10	0		-4	4	1	8	-2	1	1	7	1	9	1	1	3
		鮫川村	3	0	4	-3		-7	0	0	0	-2		-6	2	0	3	1		2	0	0	0	-1		-2
		計	101	4	136	-3	1	-3	19	0	34	-1	-1	-3	35	1	47	5	0	11	18	2	22	-3	2	-2
	計		530	12	678	-24	1	-17	87	0	120	-1	-1	-12	197	5	258	7	2	17	83	5	106	-1	4	9

（単位：件・人）

振興局	区分	市町村	発生状況 本年 件数	死者	傷者	前年比 件数	死者	傷者	青年運転者 本年 件数	死者	傷者	前年比 件数	死者	傷者	女性運転者 本年 件数	死者	傷者	前年比 件数	死者	傷者	高齢運転者 本年 件数	死者	傷者	前年比 件数	死者	傷者
会津地方振興局		会津若松市	634	5	765	14	0	29	83	0	98	-14		-21	230	0	265	-12	-1	-26	117	1	144	17	0	20
		喜多方市	176	1	230	0	-3	-4	17	0	20	-4	-1	-6	68	0	95	4	-1	14	35	0	47	-3		-4
	耶麻郡	北塩原村	13	0	18	5	-1	11	2	0	2	1		1	0	0	0				3	0	6	0		3
		西会津町	17	1	28	5	-1	14	1	0	1	0		0	5	0	7	1		0	5	1	10	2	-1	9
		磐梯町	16	0	25	8		11	1	0	1	0		-1	4	0	5	2		0	3	0	4	2		3
		猪苗代町	98	3	146	7	-1	10	17	3	30	6	3	14	22	0	36	-5	-2	-4	14	0	22	-8		-14
		計	144	4	217	25	-3	46	21	3	34	7	3	14	31	0	48	-2	-2	-4	25	1	42	-4	-1	1
	河沼郡	会津坂下町	67	0	97	-17	-2	-16	11	0	17	-3		-1	20	0	27	-11		-16	12	0	19	-9		-14
		湯川村	18	0	21	2	-1	3	4	0	5	0		0	4	0	5	-1		-1	1	0	1	-5	-1	-5
		柳津町	10	0	15	-3	-1	-9	0	0	0	-1		-8	4	0	5	1		1	4	0	5	3		4
		計	95	0	133	-18	-4	-22	15	0	22	-4	0	-9	28	0	37	-11	0	-16	17	0	25	-11	-1	-15
	大沼郡	会津美里町	43	0	52	2	-1	3	5	0	6	-1		-1	22	0	26	6		5	9	0	9	1		-2
		三島町	2	0	3	0		0	0	0	0				0	0	0				1	0	2	1		2
		金山町	4	0	6	-1		-4	1	0	2	1		2	0	0	0				0	0	0	-2		-5
		昭和村	0	0	0	-3	-1	-4	0	0	0				0	0	0				0	0	0	-1		-3
		計	49	0	61	-2	-2	-5	6	0	8	0	0	1	22	0	26	6	0	5	10	0	11	-1	0	-8
	計		1098	10	1406	19	-12	44	142	3	182	-15	2	-21	379	0	471	-15	-4	-27	204	2	269	-2	-2	-6
南会津地方振興局	南会津郡	南会津町	33	1	39	-3	1	-5	4	0	4	-2		-2	14	0	16	7		8	5	0	5	-4		-4
		下郷町	23	2	25	-2	2	-8	3	0	3	1		1	4	0	4	0		-1	6	1	6	3	1	1
		只見町	0	0	0	-1		-2	0	0	0				0	0	0				0	0	0			
		檜枝岐村	4	0	6	1		2	0	0	0				1	0	1	-1		-2	3	0	5	2		4
	計		60	3	70	-5	3	-13	7	0	7	-1	0	-1	19	0	21	6	0	5	14	1	16	1	1	1
相双地方振興局		南相馬市	259	2	325	63	1	63	30	0	34	7		1	102	0	124	19		16	63	1	84	20	0	32
		相馬市	182	0	222	-14	-1	-22	24	0	28	-5		-7	73	0	85	5		-1	29	0	31	-8		-13
	双葉郡	広野町	11	0	18	2		3	1	0	1	-2		-3	1	0	1	-1		-1	2	0	4	1		3
		楢葉町	1	0	4	-8		-9	0	0	0				0	0	0	-4		-6	0	0	0	-2		-3
		富岡町	0	0	0	-21		-31	0	0	0	-3		-4	0	0	0	-6		-7	0	0	0	-3		-6
		川内村	2	1	2	2	1	2	0	0	0				0	0	0				1	1	0	1	1	
		大熊町	1	0	4	-12		-13	0	0	0	-2		-4	0	0	0	-7		-10	0	0	0	-2		-3
		双葉町	0	0	0	-9		-10	0	0	0	-2		-2	0	0	0	-4		-4	0	0	0			
		浪江町	0	0	0	-17	-1	-26	0	0	0	-3		-3	0	0	0	-8		-9	0	0	0	-4		-6
		葛尾村	0	0	0				0	0	0				0	0	0				0	0	0			
		計	15	1	28	-63	0	-84	1	0	1	-12	0	-16	1	0	1	-30	0	-37	3	1	4	-9	1	-15
	相馬郡	新地町	35	0	43	-2	-1	-8	4	0	6	-1		-3	12	0	14	-2	-1	-6	6	0	6	-4		-8
		飯舘村	13	0	18	5	-2	6	0	0	0				1	0	1	1		1	3	0	3	0	-1	-3
		計	48	0	61	3	-3	-2	4	0	6	-1	0	-3	13	0	15	-1	-1	-5	9	0	9	-4	-1	-11
	計		504	3	636	-11	-3	-45	59	0	69	-11	0	-25	189	0	225	-7	-1	-27	104	2	128	-1	0	-7
いわき地方振興局	いわき市	中央署	1411	7	1754	164	2	202	244	1	323	43	0	67	528	1	630	42	0	16	249	0	302	41		32
		東署	698	3	892	79	1	126	109	0	136	32		37	240	1	312	19	0	47	115	0	136	21		9
		南署	339	1	443	-28	1	-16	47	0	60	-11		-11	111	0	151	-26		-19	59	0	74	-9		-11
	計		2448	11	3089	215	4	312	400	1	519	64	0	93	879	2	1093	35	0	44	423	0	512	53	0	30
合計			9608	83	11838	165	-7	274	1448	9	1836	14	-3	18	3399	15	4168	-15	-5	12	1621	24	1981	73	11	74
高速道（外数）			181	6	350	6	2	59	22	0	38	10		14	19	0	48	-5		6	15	1	21	0	0	-4

（21）地方振興局別・状態別交通事故被害状況

（単位：件・人）

振興局	区分	市町村	道路 国道 件数	死者	傷者	県道 件数	死者	傷者	市町村道 件数	死者	傷者	その他 件数	死者	傷者	地形 市街地 件数	死者	傷者	非市街地 件数	死者	傷者	交差点 件数	死者	傷者	カーブ・屈折 件数	死者	傷者
県北地方振興局	福島市	福島署	354	1	434	277		322	476	2	529	51		57	849	2	976	309	1	366	605	2	676	29		34
		福島北署	104	3	124	72	1	82	134	1	159	20		21	248	2	289	82	3	97	150	2	173	4		4
		計	458	4	558	349	1	404	610	3	688	71	0	78	1,097	4	1,265	391	4	463	755	4	849	33	0	38
	伊達市		95	1	114	60		66	62		72	13		13	45		48	185	1	217	128	1	149	11		13
	二本松市		70	8	87	63	1	72	46		54	9		9	73	1	82	115	8	140	99	2	113	18	7	24
	伊達郡	桑折町	7		7	14		18	4		4	1		1	6		8	20		22	19		22	1		1
		国見町	7		16	6		7	7		9				3		4	17		28	10		18	2		4
		川俣町	33		44	9	1	17	14		17				20		25	36	1	53	28	1	39	4		6
		計	47	0	67	29	1	42	25	0	30	1	0	1	29	0	37	73	1	103	57	1	79	7	0	11
	本宮市		56		66	50		56	32		37	7		8	31		35	114		132	69		75	4		5
	安達郡	大玉村	14		15	12		13	8		10	2		2	1		1	35		39	18		21	1		2
	計		740	13	907	563	3	653	783	3	891	103	0	111	1,276	5	1,468	913	14	1,094	1,126	8	1,286	74	7	93
県中地方振興局	郡山市	郡山署	339		438	249	2	291	892	5	1,042	65		71	1,311	6	1,550	234	1	292	812	7	928	24		32
		郡山北署	155	1	201	107		134	187	3	210	19	1	19	264	3	309	204	2	255	210	2	239	15		26
		計	494	1	639	356	2	425	1,079	8	1,252	84	1	90	1,575	9	1,859	438	3	547	1,022	9	1,167	39	0	58
	須賀川市		125	1	175	72	1	90	179		232	27		34	201	1	270	202	1	261	215	1	270	18		23
	岩瀬郡	鏡石町	28		36	9		12	16		22	5		5	22		27	36		48	25		32	1		1
		天栄村				2		2	7	1	9				2		2	7	1	9	7	1	9	2		2
		計	28	0	36	11	0	14	23	1	31	5	0	5	24	0	29	43	1	57	32	1	41	3	0	3
	石川郡	石川町	17	1	24	37	2	40	10	1	11	1		1	36	3	44	29	1	32	29	2	35	4		4
		玉川村	22		25	3		5	2		2				2		2	25		30	17		22	1		1
		平田村	8		12	3		4	2		3	1		2	3		7	11		14	5		6	1		2
		浅川町	8		9	1		1	2		2	2		3	4		4	9		11	4		6			
		古殿町	2	1	1	2		8							1	1		3		9	3	1	7			
		計	57	2	71	46	2	58	16	1	18	4	0	6	46	4	57	77	1	96	58	3	76	6	0	7
	田村市		54	1	69	30	2	43	10		11	12		14	50		63	56	3	74	33		41	15	2	24
	田村郡	三春町	16		22	18		22	11		12	3		4	24		28	24		32	19		21	9		12
		小野町	4		6	8	1	10	5	1	5	2		3	11		16	8	2	8	4		7	3		4
		計	20	0	28	26	1	32	16	1	17	5	0	7	35	0	44	32	2	40	23	0	28	12	0	16
	計		778	5	1,018	541	8	662	1,323	11	1,561	137	1	156	1,931	14	2,322	848	11	1,075	1,383	14	1,623	93	2	131
県南地方振興局	白河市		118	2	154	63	1	78	83	1	112	9		9	131	2	163	142	2	190	104	4	122	21		27
	西白河郡	西郷村	26		29	5		7	25		31	4		5	24		32	36		40	31		38	5		6
		泉崎村	15	2	18	4		6	8		8				3		4	24	2	28	9		12			
		中島村				11		15	1		1	2		2	1		1	13		17	4		4	1		1
		矢吹町	16	1	23	18		22	18	1	19	3		3	20		23	35	2	44	23		27	4	1	3
		計	57	3	70	38	0	50	52	1	59	9	0	10	48	0	60	108	4	129	67	0	81	10	1	10
	東白川郡	棚倉町	21		32	8	1	12	22		29	2		2	19	1	27	34		48	31	1	41	4	1	10
		矢祭町	14		21				3		3				4		4	13		20	3		3	1		1
		塙町	12	2	13	8		12	7	1	7	1		1	10	1	13	18	2	20	9		12	4	2	2
		鮫川村	1		1	1		2	1		1							3		4	1		1	2		2
		計	48	2	67	17	1	26	33	1	40	3	0	3	33	2	44	68	2	92	44	1	57	11	3	15
	計		223	7	291	118	2	154	168	3	211	21	0	22	212	4	267	318	8	411	215	5	260	42	4	52

（単位：件・人）

振興局	区分	市町村	道路 国道 件数	死者	傷者	県道 件数	死者	傷者	市町村道 件数	死者	傷者	その他 件数	死者	傷者	地形 市街地 件数	死者	傷者	非市街地 件数	死者	傷者	交差点 件数	死者	傷者	カーブ・屈折 件数	死者	傷者
会津地方振興局		会津若松市	194	2	240	123		157	287	3	336	30		32	450	4	533	184	1	232	358	3	421	17		22
		喜多方市	31	1	45	52		69	84		107	9		9	77	1	91	99		139	88	1	112	9		17
	耶麻郡	北塩原村	7		10	3		3	2		3	1		2	1		1	12		17	2		2	10		14
		西会津町	9		17	1		3	7	1	8				2		3	15	1	25	7		10	4	1	6
		磐梯町				11		18	3		5	2		2	3		7	13		18	8		13	4		6
		猪苗代町	63	3	102	16		19	17		23	2		2	22		31	76	3	115	35		50	27	3	42
		計	79	3	129	31	0	43	29	1	39	5	0	6	28	0	42	116	4	175	52	0	75	45	4	68
	河沼郡	会津坂下町	25		45	17		22	22		26	3		4	40		50	27		47	42		56	4		5
		湯川村	7		8	4		4	5		6				4		5	14		16	13		15	1		1
		柳津町	6		10	1		2	2		2	1		1	2		2	8		13	4		5	3		4
		計	38	0	63	22	0	28	29	0	34	4	0	5	46	0	57	49	0	76	59	0	76	8	0	10
	大沼郡	会津美里町	3		4	12		16	25		28	3		4	28		31	15		21	31		38	1		2
		三島町	1		2							1		1				2		3				1		2
		金山町	4		6													4		6				1		2
		昭和村																								
		計	8	0	12	12	0	16	25	0	28	4	0	5	28	0	31	21	0	30	31	0	38	3	0	6
	計		350	6	489	240	0	313	454	4	544	52	0	57	629	5	754	469	5	652	588	4	722	82	4	123
南会津地方振興局	南会津郡	南会津町	21	1	25	2		2	6		7	4		5	18	1	23	15		16	11	1	12	3		6
		下郷町	19	2	20	1		2	1		1	2		2	10	1	10	13	1	15	3	1	2	2		2
		只見町																								
		檜枝岐村	3		3				1		3				2		4	2		2	2		4	2		2
	計		43	3	48	3	0	4	8	0	11	6	0	7	30	2	37	30	1	33	16	2	18	7	0	10
相双地方振興局		南相馬市	47	1	59	115		149	85	1	104	12		13	109		128	150	2	197	164	1	201	17	1	23
		相馬市	67		91	52		59	54		63	9		9	86		107	96		115	94		114	13		16
	双葉郡	広野町	7		11	1		2	1		3	2		2				11		18	2		4			
		楢葉町	1		4													1		4	1		4			
		富岡町																								
		川内村	1	1		1		2										2	1	2	1		2	1	1	
		大熊町	1		4													1		4	1		4			
		双葉町																								
		浪江町																								
		葛尾村																								
		計	10	1	19	2	0	4	1	0	3	2	0	2	0	0	0	15	1	28	5	0	14	1	1	0
	相馬郡	新地町	23		28	1		1	10		13	1		1	2		2	33		41	17		23	2		2
		飯舘村	1		1	12		17										13		18	6		7	2		2
		計	24	0	29	13	0	18	10	0	13	1	0	1	2	0	2	46	0	59	23	0	30	4	0	4
	計		148	2	198	182	0	230	150	1	183	24	0	25	197	0	237	307	3	399	286	1	359	35	2	43
いわき地方振興局	いわき市	中央署	427	3	559	243	1	310	634	3	767	107		118	956		1,161	455	7	593	586	2	698	56	3	82
		東署	107		150	268	3	344	264		326	59		72	559	1	708	139	2	184	321	1	422	28		37
		南署	75		108	176	1	228	80		98	8		9	219	1	278	120		165	154	1	200	9		17
	計		609	3	817	687	5	882	978	3	1,191	174	0	199	1,734	2	2,147	714	9	942	1,061	4	1,320	93	3	136
合計			2,891	39	3,768	2,334	18	2,898	3,864	25	4,592	517	1	577	6,009	32	7,232	3,599	51	4,606	4,675	38	5,588	426	22	588
高速道（外数）												181	6	350	11	1	23	170	5	327	4		4	10		15

（単位：件・人）

振興局	区分 市町村	曜日 日 件数	死者	傷者	月 件数	死者	傷者	火 件数	死者	傷者	水 件数	死者	傷者	木 件数	死者	傷者	金 件数	死者	傷者	土 件数	死者	傷者	昼 件数	死者	傷者	夜 件数	死者	傷者
県北地方振興局	福島市 福島署	108		136	177		200	175	2	204	184	1	210	171		194	204		231	139		167	841	1	965	317	2	377
	福島北署	39	1	51	53		62	51	1	57	39	1	41	48		56	63		74	37	2	45	235	3	278	95	2	108
	計	147	1	187	230	0	262	226	3	261	223	2	251	219	0	250	267	0	305	176	2	212	1,076	4	1,243	412	4	485
	伊達市	20		24	36		43	30		33	26		32	38		41	48	1	52	32		40	175	1	200	55		65
	二本松市	16	1	18	30	2	31	36		46	25		28	24		28	39	1	46	18	5	25	137	8	166	51	1	56
	伊達郡 桑折町				4		5	5		5	3		4	4		5	6		7	4		4	17		20	9		10
	国見町	3		4	3		5	3		4	1		1	2		2	4		5	4		11	16		26	4		6
	川俣町	11		19	7		10	7		9	9		11	8		9	11	1	17	3		3	46	1	62	10		16
	計	14	0	23	14	0	20	15	0	18	13	0	16	14	0	16	21	1	29	11	0	18	79	1	108	23	0	32
	本宮市	18		20	23		26	22		25	21		24	23		26	23		28	15		18	109		120	36		47
	大玉村	4		5	5		5				6		8	10		10	6		7	5		5	24		27	12		13
	計	219	2	277	338	2	387	329	3	383	314	2	359	328	0	371	404	3	467	257	7	318	1,600	14	1,864	589	5	698
県中地方振興局	郡山市 郡山署	160		221	244	1	296	199	2	229	252		298	228		259	268	3	310	194	1	229	1,103	5	1,311	442	2	531
	郡山北署	46		71	64	1	75	76	2	87	68		78	75	1	90	75	1	84	64		79	362	3	430	106	2	134
	計	206	0	292	308	2	371	275	4	316	320	0	376	303	1	349	343	4	394	258	1	308	1,465	8	1,741	548	4	665
	須賀川市	40		61	55		81	59	1	73	65		76	58		72	67		87	59	1	81	316	1	420	87	1	111
	岩瀬郡 鏡石町	7		7	14		16	9		11	10		16	5		6	7		8	6		11	43		52	15		23
	天栄村	2		4	2	1	1	2		3	2		2				1		1				9	1	11			
	計	9	0	11	16	1	17	11	0	14	12	0	18	5	0	6	8	0	9	6	0	11	52	1	63	15	0	23
	石川郡 石川町	7		9	10	1	13	11		11	10	2	12	11		14	9	1	8	7		9	48	3	53	17	1	23
	玉川村	2		2	4		4	4		4	3		4	3		4	7		9	4		5	20		25	7		7
	平田村	1		2	2		3	2		2	4		4	1		2	2		3	2		5	10		13	4		8
	浅川町	1		1	2		2				2		3	1		2	3		3	4		4	11		13	2		2
	古殿町							2	1	2							1		1	1		6	2		8	2	1	1
	計	11	0	14	18	1	22	19	1	19	19	2	23	16	0	22	22	1	24	18	0	29	91	3	112	32	2	41
	田村市	8		10	16		26	20		24	15		21	16	1	23	20	2	19	11		13	89	2	117	17	1	20
	田村郡 三春町	4		4	7		9	5		7	5		6	11		15	10		11	6		8	41		53	7		7
	小野町	1		4	2		2	3	1	2	3	1	2	2		2	3		3	5		9	15	1	16	4	1	8
	計	5	0	8	9	0	11	8	1	9	8	1	8	13	0	17	13	0	14	11	0	17	56	1	69	11	1	15
	計	279	0	396	422	4	528	392	7	455	439	3	522	411	2	489	473	7	547	363	2	459	2,069	16	2,522	710	9	875
県南地方振興局	白河市	38		62	34		51	31	1	32	41	1	45	57	2	74	42		50	30		39	197	2	256	76	2	97
	西白河郡 西郷村	7		7	7		8	14		16	10		11	9		12	6		9	7		9	43		52	17		20
	泉崎村	2		3	6		6	5	2	5	3		3	4		5	3		3	4		7	23		27	4	2	5
	中島村	4		5	2		4	1		2	1		1				1		1	5		5	10		13	4		5
	矢吹町	10		14	6		9	7		7	10	1	11	6	1	7	11		14	5		5	34	1	39	21	1	28
	計	23	0	29	21	0	27	27	2	30	24	1	26	19	1	24	21	0	27	21	0	26	110	1	131	46	3	58
	東白川郡 棚倉町	6		15	6		7	6		9	13		15	10		13	6		8	6	1	8	39	1	52	14		23
	矢祭町	3		8	5		5	2		2				4		4	1		1	2		4	13		20	4		4
	塙町				4		7	7		8	5	1	4	3	1	2	3	1	2	6		10	20	2	26	8	1	7
	鮫川村	1		1							1		2	1		1							3		4			
	計	10	0	24	15	0	19	15	0	19	19	1	21	18	1	20	10	1	11	14	1	22	75	3	102	26	1	34
	計	71	0	115	70	0	97	73	3	81	84	3	92	94	4	118	73	1	88	65	1	87	382	6	489	148	6	189

（単位：件・人）

振興局	区分 市町村	曜日 日 件数	死者	傷者	月 件数	死者	傷者	火 件数	死者	傷者	水 件数	死者	傷者	木 件数	死者	傷者	金 件数	死者	傷者	土 件数	死者	傷者	昼 件数	死者	傷者	夜 件数	死者	傷者
会津地方振興局	会津若松市	60		80	102		117	81	3	89	93	1	109	105	1	126	115		133	78		111	478	1	583	156	4	182
	喜多方市	15		19	34		44	29		37	24		28	30		43	23	1	28	21		31	145		195	31	1	35
	耶麻郡 北塩原村	2		3	3		4	5		6	2		4							1		1	13		18			
	耶麻郡 西会津町	5	1	6	3		5	2		4	3		6	1		2	2		2	1		3	13	1	22	4		6
	耶麻郡 磐梯町	4		9	3		3	2		4	2		2	1		1	1		1	3		5	14		23	2		2
	耶麻郡 猪苗代町	21	3	34	18		21	7		10	12		18	9		18	11		16	20		29	79	1	116	19	2	30
	耶麻郡 計	32	4	52	27	0	33	16	0	24	19	0	30	11	0	21	14	0	19	25	0	38	119	2	179	25	2	38
	河沼郡 会津坂下町	4		7	11		12	11		16	15		25	6		9	10		16	10		12	54		81	13		16
	河沼郡 湯川村	2		4	2		3	3		3	2		2	2		2	4		4	3		3	16		19	2		2
	河沼郡 柳津町				2		3				3		3	1		4	4		5				9		14	1		1
	河沼郡 計	6	0	11	15	0	18	14	0	19	20	0	30	9	0	15	18	0	25	13	0	15	79	0	114	16	0	19
	大沼郡 会津美里町	4		5	6		8	4		4	8		10	9		9	6		9	6		7	29		36	14		16
	大沼郡 三島町													1		1	1		2				1		1	1		2
	大沼郡 金山町	1		1	1		2				2		3										3		5	1		1
	大沼郡 昭和村																											
	大沼郡 計	5	0	6	7	0	10	4	0	4	10	0	13	10	0	10	7	0	11	6	0	7	33	0	42	16	0	19
	計	118	4	168	185	0	222	144	3	173	166	1	210	165	1	215	177	1	216	143	0	202	854	3	1,113	244	7	293
南会津地方振興局	南会津郡 南会津町	3	1	2	9		9	3		5	7		10	4		5	1		1	6		7	27		33	6	1	6
	南会津郡 下郷町	9		10	3	1	2	1		2	2	1	1	2		2	2		3	4		5	22	1	25	1	1	
	南会津郡 只見町																											
	南会津郡 檜枝岐村													2		2	2		4				3		5	1		1
	計	12	1	12	12	1	11	4	0	7	9	1	11	8	0	9	5	0	8	10	0	12	52	1	63	8	2	7
相双地方振興局	南相馬市	24		36	42		47	38		48	44		55	46		56	36	1	46	29	1	37	214	2	274	45		51
	相馬市	16		23	24		30	29		33	23		24	28		32	34		43	28		37	140		172	42		50
	双葉郡 広野町				2		3	4		8	4		6										11		18			
	双葉郡 楢葉町										1		4										1		4			
	双葉郡 富岡町																											
	双葉郡 川内村										1		2							1	1		2	1	2			
	双葉郡 大熊町							1		4													1					
	双葉郡 双葉町																											
	双葉郡 浪江町																											
	双葉郡 葛尾村																											
	双葉郡 計	0	0	0	2	0	3	5	0	12	6	0	12	0	0	0	0	0	0	1	1	0	15	1	24	0	0	0
	相馬郡 新地町	6		9	5		6	3		5	6		6	6		7	8		9	1		1	28		32	7		11
	相馬郡 飯舘村	2		2	1		1				4		5	2		3	3		4	1		3	12		16	1		2
	相馬郡 計	8	0	11	6	0	7	3	0	5	10	0	11	8	0	10	11	0	13	2	0	4	40	0	48	8	0	13
	計	48	0	70	74	0	87	75	0	98	83	0	102	82	0	98	81	1	102	60	2	78	409	3	518	95	0	114
いわき地方振興局	いわき市 中央署	138	1	188	208	1	246	219		267	230	1	289	220	1	260	216		276	180	3	228	1,036	3	1,282	375	4	472
	いわき市 東署	71		107	105	1	126	103	1	131	99		129	100		126	120	1	149	100		124	520	1	662	178	2	230
	いわき市 南署	37		52	56		72	38		46	50		63	53		71	60		80	45		59	241		307	98	1	136
	計	246	1	347	369	2	444	360	1	444	379	1	481	373	1	457	396	1	505	325	3	411	1,797	4	2,251	651	7	838
合計		993	8	1,385	1,470	9	1,776	1,377	17	1,641	1,474	11	1,777	1,461	8	1,757	1,609	14	1,933	1,223	15	1,567	7,163	47	8,820	2,445	36	3,014
高速道（外数）		17		39	31		46	21	1	45	25	3	41	24		39	30	1	47	33	1	93	108	3	203	73	3	147

（単位：件・人）

振興局	区分	市町村	0～2 件数	死者	傷者	2～4 件数	死者	傷者	4～6 件数	死者	傷者	6～8 件数	死者	傷者	8～10 件数	死者	傷者	10～12 件数	死者	傷者	12～14 件数	死者	傷者	14～16 件数	死者	傷者	16～18 件数	死者	傷者	18～20 件数	死者	傷者	20～22 件数	死者	傷者	22～24 件数	死者	傷者
県北地方振興局	福島市	福島署	14	1	14	11		14	7		8	136		152	172		183	153		173	119		142	136	1	161	178		220	158	1	185	45		54	29		36
		福島北署	2		2	1		1	2	1	1	38		44	48	2	50	41		55	31		37	37		44	52		62	50	1	61	20		22	8	1	7
		計	16	1	16	12	0	15	9	1	9	174	0	196	220	2	233	194	0	228	150	0	179	173	1	205	230	0	282	208	2	246	65	0	76	37	1	43
	伊達市		2		2				2		2	25	1	26	45		51	25		28	26		29	27		33	37		42	30		39	8		8	3		5
	二本松市		3		3	2		2	2	1	2	31	2	36	18		19	29		37	16	5	22	23		29	28		32	23	1	26	10		11	3		3
	伊達郡	桑折町	1		1				1		1	3		3	3		5	4		4	2		2	4		4	2		3	4		4	1		2	1		1
		国見町										2		2	4		7				3		8	2		3	6		7	1		2	2		3			
		川俣町										10		12	8		10	7	1	11	5		7	13		19	8		13	4		5	1		1			
		計	1	0	1	0	0	0	1	0	1	15	0	17	15	0	22	11	1	15	10	0	17	19	0	26	16	0	23	9	0	11	4	0	6	1	0	1
	本宮市		2		3	3		5	2		2	21		26	24		24	17		19	12		12	17		19	17		22	24		28	5		6	1		1
	大玉村		2		2	1		1				6		6	4		5	2		3	6		7	6		6	1		1	3		3	2		3	3		3
	計		26	1	27	18	0	23	16	2	16	272	3	307	326	2	354	278	1	330	220	5	266	265	1	318	329	0	402	297	3	353	94	0	110	48	1	56
県中地方振興局	郡山市	郡山署	23		30	16		19	15		16	139	1	151	231		254	192	1	233	179	1	225	191	1	240	216	2	255	212	1	262	94		113	37		44
		郡山北署	4		4	3		4	4		4	63	1	69	76	1	85	78		91	45		59	52	1	67	65		80	58	1	78	9	1	8	11		15
		計	27	0	34	19	0	23	19	0	20	202	2	220	307	1	339	270	1	324	224	1	284	243	2	307	281	2	335	270	2	340	103	1	121	48	0	59
	須賀川市		4		7				4		5	54		70	63		70	51	1	75	40		57	49		67	78	1	103	36		47	17		23	7		7
	岩瀬郡	鏡石町	2		5							11		13	4		4	5		6	7		9	7		7	11		15	7		11	3		4	1		1
		天栄村										4	1	3	1		1				3		5							1		2						
		計	2	0	5	0	0	0	0	0	0	15	1	16	5	0	5	5	0	6	10	0	14	7	0	7	11	0	15	8	0	13	3	0	4	1	0	1
	石川郡	石川町										10		11	11		11	8	1	10	9		13	4	1	3	13	1	15	8	1	9	1		1	1		3
		玉川村										8		12	2		2	3		3	4		5				4		4	3		3	3		3			
		平田村							1		1	4		4	1		1				1		2	1		1	3		5	1		4	2		3			
		浅川町										1		1	3		3	2		3	1		1	1		2	5		5									
		古殿町																1		2				1		6	1		1	1	1							
		計	0	0	0	0	0	0	1	0	1	23	0	28	17	0	17	14	1	18	15	0	21	7	1	12	26	1	30	13	2	16	6	0	7	1	0	3
	田村市		1		2				1		2	15	1	25	21		25	17		23	9	1	9	12		18	15		17	13	1	14	2		2			
	田村郡	三春町	1		1				1		1	7		11	12		15	4		4	5		6	1		1	12		15	5		6						
		小野町										4		4	3	1	2	3		4	2		2	2		3	2		2	3	1	7						
		計	1	0	1	0	0	0	1	0	1	11	0	15	15	1	17	7	0	8	7	0	8	3	0	4	14	0	17	8	1	13	0	0	0	0	0	0
	計		35	0	49	19	0	23	26	0	29	320	4	374	428	2	473	364	3	454	305	2	393	321	3	415	425	4	517	348	6	443	131	1	157	57	0	70
県南地方振興局	白河市		3		3	1		1	2		2	33		43	35	1	38	35		48	29		43	41		58	44	2	49	29	1	39	10		13	11		16
	西白河郡	西郷村	1		1	1		1				4		6	9		10	5		5	12		15	10		12	4		5	9		12	5		5			
		泉崎村	1	2								6		7	5		6	4		5	2		2	3		3	4		7	2		2						
		中島村							1		1	2		2	1		2	3		3	1		3	1		1	3		3	2		3						
		矢吹町				2	1	1	1		1	10		10	5		7	5		6	3		4	6	1	6	10		15	10		12	2		4	1		1
		計	2	2	1	3	1	2	2	0	2	22	0	25	20	0	25	17	0	19	18	0	24	20	1	22	21	0	30	23	0	29	7	0	9	1	0	1
	東白川郡	棚倉町				2		8	2		2	12		15	5		5	9	1	13	3		5	5		5	8		13	4		5	3		4			
		矢祭町							1		1	3		3	1		1	1		1				4		11	3		3	3		3	1		1			
		塙町	1		1	2		2				7		9	7	1	10				3		3	1	1		3		3	3	1	4				1		1
		鮫川村										1		2	1		1				1		1															
		計	1	0	1	4	0	10	3	0	3	23	0	29	14	1	17	10	1	14	7	0	9	10	1	16	14	0	19	10	1	12	4	0	5	1	0	1
	計		6	2	5	8	1	13	7	0	7	78	0	97	69	2	80	62	1	81	54	0	76	71	2	96	79	2	98	62	2	80	21	0	27	13	0	18

（単位：件・人）

振興局	郡	区分 市町村	時間																																			
			０～２			２～４			４～６			６～８			８～１０			１０～１２			１２～１４			１４～１６			１６～１８			１８～２０			２０～２２			２２～２４		
			件数	死者	傷者	件数	死者	傷者	件数	死者	傷者	件数	死者	傷者	件数	死者	傷者	件数	死者	傷者	件数	死者	傷者	件数	死者	傷者	件数	死者	傷者	件数	死者	傷者	件数	死者	傷者	件数	死者	傷者
会津地方振興局		会津若松市	4		5	5		5	4		5	64		72	93		111	81		98	79		107	63		79	117	1	136	82	3	94	27	1	32	15		21
		喜多方市	1	1		1		2	1		1	21		24	31		45	21		26	26		45	22		28	32		37	11		11	7		9	2		2
	耶麻郡	北塩原村													2		3	3		4	4		6	3		3	1		2									
		西会津町							1		1	3		5	1		1	1		1	5	1	10				4		6	2		4						
		磐梯町										3		3	1		2				2		3	5		7	5		10									
		猪苗代町				1	2	2	5	1	11	16		20	12		18	10		14	13		24	20		30	13		16	7		10	1		1			
		計	0	0	0	1	2	2	6	1	12	22	0	28	16	0	24	14	0	19	24	1	43	28	0	40	23	0	34	9	0	14	1	0	1	0	0	0
	河沼郡	会津坂下町										8		10	12		16	15		22	3		5	9		13	9		17	7		8	3		4	1		2
		湯川村										1		1	4		5	5		5	3		4	1		1	1		2	2		2	1		1			
		柳津町										1		4	3		4	1		1	1		1	1		1	1		1	2		3						
		計	0	0	0	0	0	0	0	0	0	10	0	15	19	0	25	21	0	28	7	0	10	11	0	15	11	0	20	11	0	13	4	0	5	1	0	2
	大沼郡	会津美里町	1		2	1		1				5		6	5		8	7		8	1		1	7		7	7		9	5		6	4		4			
		三島町																1		1										1		2						
		金山町										1		2													2		3							1		1
		昭和村																																				
		計	1	0	2	1	0	1	0	0	0	6	0	8	5	0	8	8	0	9	1	0	1	7	0	7	9	0	12	6	0	8	4	0	4	1	0	1
	計		6	1	7	8	2	10	11	1	18	123	0	147	164	0	213	145	0	180	137	1	206	131	0	169	192	1	239	119	3	140	43	1	51	19	0	26
南会津地方振興局	南会津郡	南会津町										5		9	7		8	4		4	2		2	1		1	10	1	10	3		3	1		2			
		下郷町										2		2	5		7	5		6	3		3	5		5	2	1	2	1	1							
		只見町																																				
		檜枝岐村																						2		4	2		2									
	計		0	0	0	0	0	0	0	0	0	7	0	11	12	0	15	9	0	10	5	0	5	8	0	10	14	2	14	4	1	3	1	0	2	0	0	0
相双地方振興局		南相馬市										35	1	46	36		42	46	1	60	32		40	41		54	39		51	19		20	8		9	3		3
		相馬市	1		1	1		1	1		1	36		44	19		21	29		31	16		20	16		21	35		44	19		24	5		10	4		4
	双葉郡	広野町										6		10	1		1				2		4	2		3												
		楢葉町																			1		4															
		富岡町																																				
		川内村										1	1														1		2									
		大熊町																			1		4															
		双葉町																																				
		浪江町																																				
		葛尾村																																				
		計	0	0	0	0	0	0	0	0	0	7	1	10	1	0	1	0	0	0	4	0	12	2	0	3	1	0	2	0	0	0	0	0	0	0	0	0
	相馬郡	新地町	2		2							5		6	4		6	7		8	2		2	4		4	9		12	2		3						
		飯舘村										2		5	3		3	1		1	3		3	2		2	1		2	1		2						
		計	2	0	2	0	0	0	0	0	0	7	0	11	7	0	9	8	0	9	5	0	5	6	0	6	10	0	14	3	0	5	0	0	0	0	0	0
	計		3	0	3	1	0	1	1	0	1	85	2	111	63	0	73	83	1	100	57	0	77	65	0	84	85	0	111	41	0	49	13	0	19	7	0	7
いわき地方振興局	いわき市	中央署	11	1	15	10	1	12	14		15	160	1	195	211		255	179		209	158	2	192	172		226	232	1	302	169	1	213	64		79	31		41
		東署	5		9	6		10	7		8	77		86	97		122	94	1	127	83		105	88		108	118	1	149	85		119	22	1	31	16		18
		南署	4		8	3		4	5	1	5	42		46	40		52	40		55	33		40	38		47	70		95	45		66	9		12	10		13
	計		20	1	32	19	1	26	26	1	28	279	1	327	348	0	429	313	1	391	274	2	337	298	0	381	420	2	546	299	1	398	95	1	122	57	0	72
合計			96	5	123	73	4	96	87	4	99	1, 164	10	1, 374	1, 410	6	1, 637	1, 254	7	1, 546	1, 052	10	1, 360	1, 159	6	1, 473	1, 544	11	1, 927	1, 170	16	1, 466	398	3	488	201	1	249
高速道（外数）			11	2	12	10		36	12		23	18		36	19	1	45	16		24	16	2	34	25		40	15		36	20	1	32	14		26	5		6

（単位：件・人）

振興局	区分	市町村	主な違反 信号無視 件数	死者	傷者	最高速度 件数	死者	傷者	通区・追越 件数	死者	傷者	歩行者妨害等 件数	死者	傷者	一時不停止 件数	死者	傷者	酒酔い 件数	死者	傷者	優先通行妨害等 件数	死者	傷者	交差点安全進行 件数	死者	傷者	前方不注意 件数	死者	傷者	無免許 件数	死者	傷者	飲酒運転 件数	死者	傷者
県北地方振興局	福島市	福島署	56		71				7		9	81		82	51		55				28		33	102	2	111	318	1	412	3		3	6		7
		福島北署	13		14				3	1	2	8		8	8	1	9				2		3	16		17	85	2	108				1		1
		計	69	0	85	0	0	0	10	1	11	89	0	90	59	1	64	0	0	0	30	0	36	118	2	128	403	3	520	3	0	3	7	0	8
	伊達市		6		7							7		7	9		12	1		1	6		11	21	1	25	78		90				1		1
	二本松市		9		13				4	6	6	10	1	9	4		5				4		4	5		5	58	1	69	1		1			
	伊達郡	桑折町	1		1							1		1	2		2							3		3	6		7				2		2
		国見町	1		1				1		3																8		13				1		3
		川俣町							2		6	4		4	2		2				2		3	2		2	26		36	1		1			
		計	2	0	2	0	0	0	3	0	9	5	0	5	4	0	4	0	0	0	2	0	3	5	0	5	40	0	56	1	0	1	3	0	5
	本宮市		7		7				1		2	2		2	7		8				5		5	8		8	53		66				1		1
	***	大玉村							2		2				3		4				1		1				14		16						
	計		93	0	114	0	0	0	20	7	30	113	1	113	86	1	97	1	0	1	48	0	60	157	3	171	646	4	817	5	0	5	12	0	15
県中地方振興局	郡山市	郡山署	57		75				10		10	66	2	65	87	2	108	1		1	23	1	24	109		117	384	1	511	3		9	14		19
		郡山北署	19		22				6		11	7		7	19	1	22				9		9	23		27	136	2	186	1		1	5	1	15
		計	76	0	97	0	0	0	16	0	21	73	2	72	106	3	130	1	0	1	32	1	33	132	0	144	520	3	697	4	0	10	19	1	34
	須賀川市		16		20				6		7	18		19	18		27				16		21	34		49	96	1	140	1		1	3		3
	岩瀬郡	鏡石町	3		3				1		3	1		1							4		5	5		8	16		20	1		3			
		天栄村										1		1	3		5							3	1	3	1		1						
		計	3	0	3	0	0	0	1	0	3	2	0	2	3	0	5	0	0	0	4	0	5	8	1	11	17	0	21	1	0	3	0	0	0
	石川郡	石川町	1		3							3	2	1	1		1				1		2	3		3	18		27						
		玉川村	1		1				1		1	2		3										2		2	8		9				1		1
		平田村				1		2							3		3										1		2						
		浅川町	1		1				1		1				1		2										2		3						
		古殿町																									3	1	8						
		計	3	0	5	1	0	2	2	0	2	5	2	4	5	0	6	0	0	0	1	0	2	5	0	5	32	1	49	0	0	0	1	0	1
	田村市		2		2				4	1	3	1		1	4		7				4		7	3		3	37	1	48						
	田村郡	三春町	2		2				1		1	1		1	3		4				1		1	2		2	16		22						
		小野町							1		1																8		8						
		計	2	0	2	0	0	0	2	0	2	1	0	1	3	0	4	0	0	0	1	0	1	2	0	2	24	0	30	0	0	0	0	0	0
	計		102	0	129	1	0	2	31	1	38	100	4	99	139	3	179	1	0	1	58	1	69	184	1	214	726	6	985	6	0	14	23	1	38
県南地方振興局	白河市		10		11				2		2	14	1	14	4		9				5		10	19	2	17	92	1	138				5		13
	西白河郡	西郷村	4		5							2		2	6		8				1		2	3		4	19		22						
		泉崎村	1		1				1	2		1		1	1		1							1		1	11		14				1	2	
		中島村													1		1							1		1	2		5				1		2
		矢吹町	2		2																1		2	2		2	19	2	26						
		計	7	0	8	0	0	0	1	2	0	3	0	3	8	0	10	0	0	0	2	0	4	7	0	8	51	2	67	0	0	0	2	2	2
	東白川郡	棚倉町	1		1				1		1	1		1										3		4	22	1	27				2		8
		矢祭町																1		1							8		13				1		1
		塙町	1		1				1	1		2		2													8	1	8						
		鮫川村																									2		3						
		計	2	0	2	0	0	0	2	1	1	3	0	3	0	0	0	1	0	1	0	0	0	3	0	4	40	2	51	0	0	0	3	0	9
	計		19	0	21	0	0	0	5	3	3	20	1	20	12	0	19	1	0	1	7	0	14	29	2	29	183	5	256	0	0	0	10	2	24

(単位:件・人)

振興局	区分	主な違反																											無免許			飲酒運転		
		信号無視			最高速度			通区・追越			歩行者妨害等			一時不停止			酒酔い			優先通行妨害等			交差点安全進行			前方不注意								
	市町村	件数	死者	傷者	件数	死者	傷者	件数	死者	傷者	件数	死者	傷者	件数	死者	傷者	件数	死者	傷者	件数	死者	傷者	件数	死者	傷者	件数	死者	傷者	件数	死者	傷者	件数	死者	傷者
会津地方振興局	会津若松市	37		46				4		5	24		26	19		26	1		1	16		19	49	2	54	141	1	187	2		2	9	1	8
	喜多方市	8		8	1	1		6		13	6		6	13		22				8		11	18		26	38		52						
	耶麻郡 北塩原村							1		1										1		1				4		5						
	耶麻郡 西会津町							1		3													3		4	5		9						
	耶麻郡 磐梯町													2		3				1		1	1		1	3		7						
	耶麻郡 猪苗代町	1		3	1		1	9	3	22	1		1	7		7				6		10	1		1	33		51	1		3	1	2	2
	耶麻郡 計	1	0	3	1	0	1	11	3	26	1	0	1	9	0	10	0	0	0	8	0	12	5	0	6	45	0	72	1	0	3	1	2	2
	河沼郡 会津坂下町	6		11							4		4	2		2							6		8	23		39						
	河沼郡 湯川村													2		2							4		5	7		8						
	河沼郡 柳津町													1		1				1		2				3		6						
	河沼郡 計	6	0	11	0	0	0	0	0	0	4	0	4	5	0	5	0	0	0	1	0	2	10	0	13	33	0	53	0	0	0	0	0	0
	大沼郡 会津美里町	3		3							2		2	8		12				1		1	8		9	9		11				1		1
	大沼郡 三島町																									1		2						
	大沼郡 金山町							1		2																1		1						
	大沼郡 昭和村																																	
	大沼郡 計	3	0	3	0	0	0	1	0	2	2	0	2	8	0	12	0	0	0	1	0	1	8	0	9	11	0	14	0	0	0	1	0	1
	計	55	0	71	2	1	1	22	3	46	37	0	39	54	0	75	1	0	1	34	0	45	90	2	108	268	1	378	3	0	5	11	3	11
南会津地方振興局	南会津郡 南会津町	1		2							3	1	2	1		2							2		3	3		3				1		1
	南会津郡 下郷町																1	1		2	1	1				9		10				1	1	
	南会津郡 只見町																																	
	南会津郡 檜枝岐村													1		3										1		1						
	計	1	0	2	0	0	0	0	0	0	3	1	2	2	0	5	1	1	0	2	1	1	2	0	3	13	0	14	0	0	0	2	1	1
相双地方振興局	南相馬市	18		26				5	1	9	5		5	20		23				5		7	16	1	20	73		88						
	相馬市	3		4				2		2	2		2	14		17	1		1	2		6	9		9	49		59				3		3
	双葉郡 広野町							1		2										1		2				2		2						
	双葉郡 楢葉町																																	
	双葉郡 富岡町																																	
	双葉郡 川内村																						1		2	1	1							
	双葉郡 大熊町																									1		4						
	双葉郡 双葉町																																	
	双葉郡 浪江町																																	
	双葉郡 葛尾村																																	
	双葉郡 計	0	0	0	0	0	0	1	0	2	0	0	0	0	0	0	0	0	0	1	0	2	1	0	2	4	1	6	0	0	0	0	0	0
	相馬郡 新地町	2		2										2		4				1		1	1		1	10		12				1		4
	相馬郡 飯舘村																						1		1	7		9	1		1			
	相馬郡 計	2	0	2	0	0	0	0	0	0	0	0	0	2	0	4	0	0	0	1	0	1	2	0	2	17	0	21	1	0	1	1	0	4
	計	23	0	32	0	0	0	8	1	13	7	0	7	36	0	44	1	0	1	9	0	16	28	1	33	143	1	174	1	0	1	4	0	7
いわき地方振興局	いわき市 中央署	42		55	2		2	14	2	18	49	1	50	25		29	3		6	43		53	47		56	369	4	495	7		12	19		26
	いわき市 東署	32		44	1		1	12		14	12		12	29		36				33		48	31		35	131	1	179				6		10
	いわき市 南署	16		23				5		7	7	1	6	13		15				12		20	8		11	96		135	1		1	2		2
	計	90	0	122	3	0	3	31	2	39	68	2	68	67	0	80	3	0	6	88	0	121	86	0	102	596	5	809	8	0	13	27	0	38
合計		383	0	491	6	1	6	117	17	169	348	9	348	396	4	499	9	1	11	246	2	326	576	9	660	2,575	22	3,433	23	0	38	89	7	134
高速道(外数)																										95	5	183				1		5

（単位：件・人）

振興局	区分		歩行者				自転車				原付				自動二輪				自動車運転中				自動車同乗中				その他				合計			
			本年		前年比		本年		前年比		本年		前年比		本年		前年比		本年		前年比		本年		前年比		本年		前年比		本年		前年比	
		市町村	死者	傷者	死者	傷者	死者	傷者	死者	傷者	死者	傷者	死者	傷者	死者	傷者	死者	傷者	死者	傷者	死者	傷者	死者	傷者	死者	傷者	死者	傷者	死者	傷者	死者	傷者	死者	傷者
県北地方振興局	福島市	福島署	2	110	0	-6	1	221	-1	-19	0	26		-7	0	22	-1	-2	0	791		7	0	172		22	0	0		-1	3	1342	-2	-6
		福島北署	3	32	1	1	1	54	1	-14	1	14	1	0	0	4		-6	0	227	-1	-24	0	54		14	0	1		0	5	386	2	-29
		計	5	142	1	-5	2	275	0	-33	1	40	1	-7	0	26	-1	-8	0	1018	-1	-17	0	226	0	36	0	1	0	-1	8	1728	0	-35
	伊達市		1	26	0	3	0	30	-3	-7	0	9		0	0	8		3	0	164		-1	0	27		-5	0	1		1	1	265	-3	-6
	二本松市		2	24	1	4	0	4		-4	0	6		1	0	4	-1	2	2	147	2	-6	5	37	5	-5	0	0		-2	9	222	7	-10
	伊達郡	桑折町	0	2		-1	0	2		0	0	0		-1	0	2		1	0	18		-12	0	6		2	0	0		-1	0	30	0	-12
		国見町	0	2		0	0	1		-1	0	0		-1	0	0			0	20		10	0	9		4	0	0			0	32	0	12
		川俣町	0	6	-1	-3	0	2		-4	0	7		3	0	0		-2	1	40	1	4	0	23		12	0	0			1	78	0	10
		計	0	10	-1	-4	0	5	0	-5	0	7	0	1	0	2	0	-1	1	78	1	2	0	38	0	18	0	0	0	-1	1	140	0	10
	本宮市		0	9		-7	0	15	-1	2	0	2		-3	0	1		0	0	127		24	0	13		-2	0	0			0	167	-1	14
	安達郡	大玉村	0	4	-1	2	0	1	-1	1	0	3	-1	1	0	1		1	0	29		4	0	2		-2	0	0			0	40	-3	7
	計		8	215	0	-7	2	330	-5	-46	1	67	0	-7	0	42	-2	-3	3	1563	2	6	5	343	5	40	0	2	0	-3	19	2562	0	-20
県中地方振興局	郡山市	郡山署	4	135	1	0	0	324	-1	-23	3	30	2	-22	0	19		-9	0	1031	-1	82	0	299	-2	32	0	4		1	7	1842	-1	61
		郡山北署	1	29	-4	-7	1	49	1	-13	3	12	3	-2	0	6	-1	-7	0	376	-1	19	0	92		-24	0	0			5	564	-2	-34
		計	5	164	-3	-7	1	373	0	-36	6	42	5	-24	0	25	-1	-16	0	1407	-2	101	0	391	-2	8	0	4	0	1	12	2406	-3	27
	須賀川市		1	37	1	9	0	38	-1	0	0	17	-1	4	0	9		3	0	307	-2	-13	1	123	0	22	0	0		-4	2	531	-3	21
	岩瀬郡	鏡石町	0	2	-1	-1	0	4		-2	0	0		-1	0	3		0	0	51		-11	0	15		-1	0	0		-1	0	75	-1	-17
		天栄村	0	1		0	0	0		-1	0	1	-1	1	0	1		0	1	6	1	-14	0	2		-9	0	0			1	11	0	-23
		計	0	3	-1	-1	0	4	0	-3	0	1	-1	0	0	4	0	0	1	57	1	-25	0	17	0	-10	0	0	0	-1	1	86	-1	-40
	石川郡	石川町	3	12	3	12	1	8	1	5	0	0	-1	-1	0	2		1	0	40		6	0	14		7	0	0			4	76	3	30
		玉川村	0	3	-1	2	0	2		2	0	1		-1	0	2		2	0	21		12	0	3		-2	0	0		-1	0	32	-1	14
		平田村	0	1		0	0	2		1	0	0			0	0			0	11		-4	0	7		-3	0	0			0	21	0	-6
		浅川町	0	1		-1	0	1		1	0	1		1	0	0			0	10		-10	0	2		-4	0	0			0	15	0	-13
		古殿町	1	0	1	-1	0	0			0	0		-1	0	0			0	4		0	0	5		2	0	0			1	9	1	0
		計	4	17	3	12	1	13	1	9	0	2	-1	-2	0	4	0	3	0	86	0	4	0	31	0	0	0	0	0	-1	5	153	3	25
	田村市		1	15	1	2	0	4		0	0	5		0	0	2		2	2	78	2	-21	0	32	-1	6	0	1		1	3	137	2	-10
	田村郡	三春町	0	3		0	0	2		2	0	1		-3	0	1		-2	0	44		-5	0	9		-3	0	0			0	60	0	-11
		小野町	1	6	1	2	0	3		1	1	0	1		0	0			0	9		-6	0	6		4	0	0			2	24	2	1
		計	1	9	1	2	0	5	0	3	1	1	1	-3	0	1	0	-2	0	53	0	-11	0	15	0	1	0	0	0	0	2	84	2	-10
	計		12	245	2	17	2	437	0	-27	7	68	3	-25	0	45	-1	-10	3	1988	-1	35	1	609	-3	27	0	5	0	-4	25	3397	0	13
県南地方振興局	白河市		3	33	0	11	0	24		-8	0	7		1	0	4		0	1	211	0	-20	0	73		13	0	1		1	4	353	0	-2
	西白河郡	西郷村	0	6	-1	-1	0	7		3	0	3		1	0	0			0	45		-5	0	9		-7	0	2		2	0	72	-1	-7
		泉崎村	0	1		0	0	0		-2	0	0			0	0			2	24	1	1	0	7		1	0	0			2	32	1	0
		中島村	0	3		2	0	0		-4	0	0			0	0			0	13		9	0	2		2	0	0			0	18	0	9
		矢吹町	0	3	-1	0	0	6		0	0	0		-1	0	2	-1	-1	2	46	2	-11	0	10		-1	0	0			2	67	0	-14
		計	0	13	-2	1	0	13	0	-3	0	3	0	0	0	2	-1	-1	4	128	3	-6	0	28	0	-5	0	2	0	2	4	189	0	-12
	東白川郡	棚倉町	0	5	-2	2	0	2		-3	0	1		0	0	2		0	0	47		2	1	18	0	-4	0	0			1	75	-2	-3
		矢祭町	0	0			0	0			0	2		0	0	0			0	15		2	0	6		5	0	1		1	0	24	0	8
		塙町	1	5	1	-2	0	3		2	0	1		0	1	0	1		1	17	1	0	0	6		-2	0	1		1	3	33	3	-1
		鮫川村	0	0			0	0			0	0			0	1		1	0	2		-3	0	1		-5	0	0			0	4	0	-7
		計	1	10	-1	0	0	5	0	-1	0	4	0	0	1	3	1	1	1	81	1	1	1	31	0	-6	0	2	0	2	4	136	1	-3
	計		4	56	-3	12	0	42	0	-12	0	14	0	1	1	9	0	0	6	420	4	-25	1	132	0	2	0	5	0	5	12	678	1	-17

（単位：件・人）

振興局	区分	市町村	歩行者				自転車				原付				自動二輪				自動車運転中				自動車同乗中				その他				合計			
			本年		前年比		本年		前年比		本年		前年比		本年		前年比		本年		前年比		本年		前年比		本年		前年比		本年		前年比	
			死者	傷者	死者	傷者	死者	傷者	死者	傷者	死者	傷者	死者	傷者	死者	傷者	死者	傷者	死者	傷者	死者	傷者	死者	傷者	死者	傷者	死者	傷者	死者	傷者	死者	傷者	死者	傷者
会津地方振興局		会津若松市	3	58	-1	-11	0	112		-18	0	8		-4	0	8		-1	2	442	1	31	0	133		29	0	4		3	5	765	0	29
		喜多方市	1	22	1	2	0	27	-1	7	0	4		0	0	1		-4	0	122	-1	-10	0	54	-2	1	0	0			1	230	-3	-4
	耶麻郡	北塩原村	0	2		1	0	0			0	1		1	0	4	-1	2	0	5		2	0	5		4	0	1		1	0	18	-1	11
		西会津町	0	0		-1	0	1		1	0	0	-1		0	0		-1	0	17	-1	10	1	10	1	5	0	0			1	28	-1	14
		磐梯町	0	2		1	0	1		1	0	0			0	2		2	0	11		4	0	9		3	0	0			0	25	0	11
		猪苗代町	0	5	-1	0	0	1	-2	-2	0	1		0	0	5	-1	1	2	83	2	6	1	50	1	4	0	1		1	3	146	-1	10
		計	0	9	-1	1	0	3	-2	0	0	2	-1	1	0	11	-2	4	2	116	1	22	2	74	2	16	0	2	0	2	4	217	-3	46
	河沼郡	会津坂下町	0	4	-1	-3	0	11	-1	4	0	1		-2	0	0		-1	0	58		-8	0	23		-6	0	0			0	97	-2	-16
		湯川村	0	0	-1		0	0			0	1		1	0	0			0	17		1	0	3		1	0	0			0	21	-1	3
		柳津町	0	1		1	0	0			0	0			0	0			0	8	-1	-4	0	6		-6	0	0			0	15	-1	-9
		計	0	5	-2	-2	0	11	-1	4	0	2	0	-1	0	0	0	-1	0	83	-1	-11	0	32	0	-11	0	0	0	0	0	133	-4	-22
	大沼郡	会津美里町	0	5		1	0	5		-4	0	5		4	0	1		-1	0	30	-1	8	0	4		-7	0	2		2	0	52	-1	3
		三島町	0	1		1	0	0			0	0			0	0			0	0		-2	0	2		1	0	0			0	3	0	0
		金山町	0	1		-2	0	0			0	0			0	0			0	4		0	0	1		-2	0	0			0	6	0	-4
		昭和村	0	0	-1		0	0			0	0			0	0		-1	0	0			0	0		-3	0	0			0	0	-1	-4
		計	0	7	-1	0	0	5	0	-4	0	5	0	4	0	1	0	-2	0	34	-1	6	0	7	0	-11	0	2	0	2	0	61	-2	-5
	計		4	101	-4	-10	0	158	-4	-11	0	21	-1	0	0	21	-2	-4	4	797	-1	38	2	300	0	24	0	8	0	7	10	1406	-12	44
南会津地方振興局	南会津郡	南会津町	1	6	1	3	0	4		1	0	0			0	0		-1	0	22		-5	0	6		-4	0	1		1	1	39	1	-5
		下郷町	1	2	1	-1	0	0		-2	0	0			1	4	1	-2	0	15		0	0	4		-3	0	0			2	25	2	-8
		只見町	0	0			0	0			0	0			0	0			0	0		-1	0	0		-1	0	0			0	0	0	-2
		檜枝岐村	0	1		1	0	0			0	0			0	0			0	3		0	0	2		1	0	0			0	6	0	2
	計		2	9	2	3	0	4	0	-1	0	0	0	0	1	4	1	-3	0	40	0	-6	0	12	0	-7	0	1	0	1	3	70	3	-13
相双地方振興局		南相馬市	0	21		8	1	38	1	18	0	1		-3	0	6		2	1	191	1	30	0	67	-1	7	0	1		1	2	325	1	63
		相馬市	0	12		-1	0	21		-7	0	9		3	0	3		1	0	142	-1	-6	0	35		-10	0	0		-2	0	222	-1	-22
	双葉郡	広野町	0	1		1	0	0			0	0			0	0			0	9		0	0	8		2	0	0			0	18	0	3
		楢葉町	0	0			0	0		-1	0	0			0	0			0	2		-6	0	2		-2	0	0			0	4	0	-9
		富岡町	0	0		-4	0	0		-1	0	0			0	0			0	0		-17	0	0		-9	0	0			0	0	0	-31
		川内村	0	0			0	0			0	0			0	0			1	2	1	2	0	0			0	0			1	2	1	2
		大熊町	0	0			0	0			0	0		-1	0	0			0	0		-13	0	4		2	0	0		-1	0	4	0	-13
		双葉町	0	0			0	0		-1	0	0			0	0			0	0		-8	0	0		-1	0	0			0	0	0	-10
		浪江町	0	0			0	0		-1	0	0		-3	0	0			0	0	-1	-13	0	0		-9	0	0			0	0	-1	-26
		葛尾村	0	0			0	0			0	0			0	0			0	0			0	0			0	0			0	0	0	0
		計	0	1	0	-3	0	0	0	-4	0	0	0	-4	0	0	0	0	1	13	0	-55	0	14	0	-17	0	0	0	-1	1	28	0	-84
	相馬郡	新地町	0	2	-1	0	0	1		-1	0	0			0	1		0	0	27		-8	0	12		1	0	0			0	43	-1	-8
		飯舘村	0	0			0	0		-1	0	0			0	1		1	0	14		8	0	3	-2	-2	0	0			0	18	-2	6
		計	0	2	-1	0	0	1	0	-2	0	0	0	0	0	2	0	1	0	41	0	0	0	15	-2	-1	0	0	0	0	0	61	-3	-2
	計		0	36	-1	4	1	60	1	5	0	10	0	-4	0	11	0	4	2	387	0	-31	0	131	-3	-21	0	1	0	-2	3	636	-3	-45
いわき地方振興局	いわき市	中央署	3	170	-1	61	0	79		-15	0	18		-12	0	24		2	3	1162	2	142	1	292	1	22	0	9		2	7	1754	2	202
		東署	2	38	0	3	0	46		1	0	11		7	1	15	1	6	0	592		68	0	187		38	0	3		3	3	892	1	126
		南署	1	21	1	-15	0	16		-20	0	9		1	0	5		-7	0	298		15	0	92		8	0	2		2	1	443	1	-16
	計		6	229	0	49	0	141	0	-34	0	38	0	-4	1	44	1	1	3	2052	2	225	1	571	1	68	0	14	0	7	11	3089	4	312
合計			36	891	-4	68	5	1172	-8	-126	8	218	2	-39	3	176	-3	-15	21	7247	6	242	10	2098	0	133	0	36	0	11	83	11838	-7	274
高速道（外数）			1	3	1	-1	0	0			0	0			0	4	-1	-3	4	179	1	29	1	162	1	33	0	2		1	6	350	2	59

（単位：件・人）

振興局	区分	市町村	子供の被害 幼児 本年 死者	子供の被害 幼児 本年 傷者	子供の被害 幼児 前年比 死者	子供の被害 幼児 前年比 傷者	子供の被害 小学生 本年 死者	子供の被害 小学生 本年 傷者	子供の被害 小学生 前年比 死者	子供の被害 小学生 前年比 傷者	子供の被害 中学生 本年 死者	子供の被害 中学生 本年 傷者	子供の被害 中学生 前年比 死者	子供の被害 中学生 前年比 傷者	子供の被害 合計 本年 死者	子供の被害 合計 本年 傷者	子供の被害 合計 前年比 死者	子供の被害 合計 前年比 傷者	高齢者の被害 65～69歳 本年 死者	高齢者の被害 65～69歳 本年 傷者	高齢者の被害 65～69歳 前年比 死者	高齢者の被害 65～69歳 前年比 傷者	高齢者の被害 70歳以上 本年 死者	高齢者の被害 70歳以上 本年 傷者	高齢者の被害 70歳以上 前年比 死者	高齢者の被害 70歳以上 前年比 傷者	高齢者の被害 合計 本年 死者	高齢者の被害 合計 本年 傷者	高齢者の被害 合計 前年比 死者	高齢者の被害 合計 前年比 傷者	高校生の被害 本年 死者	高校生の被害 本年 傷者	高校生の被害 前年比 死者	高校生の被害 前年比 傷者
県北地方振興局	福島市	福島署	0	12		3	0	24		−4	0	35	−1	18	0	71	−1	17	0	59	−1	4	2	112	0	0	2	171	−1	4	0	58		−13
		福島北署	0	4		1	0	8		2	0	6		−4	0	18	0	−1	0	17		−5	3	37	2	−4	3	54	2	−9	1	15	1	−4
		計	0	16	0	4	0	32	0	−2	0	41	−1	14	0	89	−1	16	0	76	−1	−1	5	149	2	−4	5	225	1	−5	1	73	1	−17
	伊達市		0	2		2	0	11		−1	0	2		−4	0	15	0	−3	1	14	1	−6	0	42	−2	12	1	56	−1	6	0	12		−5
	二本松市		0	1		−3	0	7		2	0	1		−2	0	9	0	−3	0	6		−7	6	36	5	15	6	42	5	8	0	6		2
	伊達郡	桑折町	0	0			0	0			0	0			0	0	0	0	0	3		1	0	1		−6	0	4	0	−5	0	0		−1
		国見町	0	0			0	0			0	0			0	0	0	0	0	1		−1	0	6		3	0	7	0	2	0	0		−2
		川俣町	0	1		1	0	3		1	0	1		0	0	5	0	2	0	6		4	0	10	−1	−3	0	16	−1	1	0	1		0
		計	0	1	0	1	0	3	0	1	0	1	0	0	0	5	0	2	0	10	0	4	0	17	−1	−6	0	27	−1	−2	0	1	0	−3
	本宮市		0	3		2	0	3		−1	0	1		0	0	7	0	1	0	6		−2	0	11	−1	−7	0	17	−1	−9	0	6		4
	安達郡	大玉村	0	1		1	0	1		1	0	0			0	2	0	2	0	1		0	0	2	−1	−4	0	3	−1	−4	0	0	−1	
	計		0	24	0	7	0	57	0	0	0	46	−1	8	0	127	−1	15	1	113	0	−12	11	257	2	6	12	370	2	−6	1	98	0	−19
県中地方振興局	郡山市	郡山署	0	25		8	0	32		−25	0	23		−20	0	80	0	−37	0	66	−1	18	5	135	2	5	5	201	1	23	0	142		19
		郡山北署	0	7		3	1	10	1	−8	0	9		0	1	26	1	−5	0	33		15	4	37	1	−9	4	70	1	6	0	25		6
		計	0	32	0	11	1	42	1	−33	0	32	0	−20	1	106	1	−42	0	99	−1	33	9	172	3	−4	9	271	2	29	0	167	0	25
	須賀川市		0	15		8	0	22		4	0	12		−6	0	49	0	6	0	26	−1	13	2	50	1	15	2	76	0	28	0	27		−2
	岩瀬郡	鏡石町	0	2		1	0	1		−3	0	3		2	0	6	0	0	0	2		0	0	1		−7	0	3	0	−7	0	1		−1
		天栄村	0	0		−1	0	3		3	0	0			0	3	0	2	0	2		0	0	1	−1	−12	0	3	−1	−12	0	0		
		計	0	2	0	0	0	4	0	0	0	3	0	2	0	9	0	2	0	4	0	0	0	2	−1	−19	0	6	−1	−19	0	1	0	−1
	石川郡	石川町	0	2		2	0	4		4	0	3		3	0	9	0	9	1	2	1	−1	2	7	1	3	3	9	2	2	0	6		5
		玉川村	0	0		−1	0	0			0	0			0	0	0	−1	0	0			0	2	−1	2	0	2	−1	2	0	4		4
		平田村	0	1		0	0	2		0	0	0		−1	0	3	0	−1	0	1		−1	0	0		−3	0	1	0	−4	0	1		1
		浅川町	0	0		−2	0	0			0	0			0	0	0	−2	0	1		−2	0	2		−2	0	3	0	−4	0	0		
		古殿町	0	0		−1	0	2		1	0	0			0	2	0	0	0	0		−1	1	0	1		1	0	1	−1	0	0		
		計	0	3	0	−2	0	8	0	5	0	3	0	2	0	14	0	5	1	4	1	−5	3	11	1	0	4	15	2	−5	0	11	0	10
	田村市		0	4		1	0	4		−1	0	0		−3	0	8	0	−3	0	7		0	2	21	1	3	2	28	1	3	0	3		1
	田村郡	三春町	0	0		−1	0	1		−1	0	3		3	0	4	0	1	0	2		1	0	3		−1	0	5	0	0	0	1		1
		小野町	0	1		1	0	0			0	1		0	0	2	0	1	0	1		0	2	5	2	−3	2	6	2	−3	0	0		
		計	0	1	0	0	0	1	0	−1	0	4	0	3	0	6	0	2	0	3	0	1	2	8	2	−4	2	11	2	−3	0	1	0	1
	計		0	57	0	18	1	81	1	−26	0	54	0	−22	1	192	1	−30	1	143	−1	42	18	264	7	−9	19	407	6	33	0	210	0	34
県南地方振興局	白河市		0	8	−1	1	0	14		3	0	4		−2	0	26	−1	2	0	13		0	4	38	2	15	4	51	2	15	0	11		2
	西白河郡	西郷村	0	1		0	0	3		0	0	2		−2	0	6	0	−2	0	2		−1	0	6	−1	1	0	8	−1	0	0	2		0
		泉崎村	0	2		2	0	0			0	0			0	2	0	2	0	1		−1	0	1		−2	0	2	0	−3	0	1		1
		中島村	0	0			0	1		1	0	0		−1	0	1	0	0	0	1		1	0	1		0	0	2	0	1	0	1		−1
		矢吹町	0	1		1	0	0		−1	0	1		−1	0	2	0	−1	0	2		−2	1	4	0	−5	1	6	0	−7	0	6		4
		計	0	4	0	3	0	4	0	0	0	3	0	−4	0	11	0	−1	0	6	0	−3	1	12	−1	−6	1	18	−1	−9	0	10	0	4
	東白川郡	棚倉町	0	4		3	0	3		2	0	0		−3	0	7	0	2	0	1		−1	1	10	−1	−1	1	11	−1	−2	0	4		−2
		矢祭町	0	0			0	1		1	0	0			0	1	0	1	0	2		2	0	4		3	0	6	0	5	0	0		
		塙町	0	1		1	0	3		1	0	0			0	4	0	2	0	1		0	2	4	2	0	2	5	2	0	0	1		1
		鮫川村	0	0			0	0		−1	0	0			0	0	0	−1	0	0			0	0		−2	0	0	0	−2	0	0		
		計	0	5	0	4	0	7	0	3	0	0	0	−3	0	12	0	4	0	4	0	1	3	18	1	0	3	22	1	1	0	5	0	−1
	計		0	17	−1	8	0	25	0	6	0	7	0	−9	0	49	−1	5	0	23	0	−2	8	68	2	9	8	91	2	7	0	26	0	5

（単位：件・人）

振興局	区分	市町村	子供の被害 幼児 本年 死者	子供の被害 幼児 本年 傷者	子供の被害 幼児 前年比 死者	子供の被害 幼児 前年比 傷者	子供の被害 小学生 本年 死者	子供の被害 小学生 本年 傷者	子供の被害 小学生 前年比 死者	子供の被害 小学生 前年比 傷者	子供の被害 中学生 本年 死者	子供の被害 中学生 本年 傷者	子供の被害 中学生 前年比 死者	子供の被害 中学生 前年比 傷者	子供の被害 合計 本年 死者	子供の被害 合計 本年 傷者	子供の被害 合計 前年比 死者	子供の被害 合計 前年比 傷者	高齢者の被害 65～69歳 本年 死者	高齢者の被害 65～69歳 本年 傷者	高齢者の被害 65～69歳 前年比 死者	高齢者の被害 65～69歳 前年比 傷者	高齢者の被害 70歳以上 本年 死者	高齢者の被害 70歳以上 本年 傷者	高齢者の被害 70歳以上 前年比 死者	高齢者の被害 70歳以上 前年比 傷者	高齢者の被害 合計 本年 死者	高齢者の被害 合計 本年 傷者	高齢者の被害 合計 前年比 死者	高齢者の被害 合計 前年比 傷者	高校生の被害 本年 死者	高校生の被害 本年 傷者	高校生の被害 前年比 死者	高校生の被害 前年比 傷者
会津地方振興局		会津若松市	0	7		−1	0	25		4	0	16		0	0	48	0	3	0	36	−1	10	4	88	0	7	4	124	−1	17	0	35		−3
		喜多方市	0	5		4	0	11		1	0	4		0	0	20	0	5	0	12		2	0	37	−2	−2	0	49	−2	0	0	12		10
	耶麻郡	北塩原村	0	0			0	0			0	0			0	0	0	0	0	1		−1	0	2		2	0	3	0	1	0	0		
		西会津町	0	2		2	0	0		−1	0	0			0	2	0	1	0	3		2	1	11	−1	11	1	14	−1	13	0	1		1
		磐梯町	0	2		2	0	0			0	1		1	0	3	0	3	0	0			0	2		2	0	2	0	2	0	0		−2
		猪苗代町	0	0		−8	0	0		−5	0	1		−1	0	1	0	−14	0	7	−1	3	0	17	−1	3	0	24	−2	6	0	0		−1
		計	0	4	0	−4	0	0	0	−6	0	2	0	0	0	6	0	−10	0	11	−1	4	1	32	−2	18	1	43	−3	22	0	1	0	−2
	河沼郡	会津坂下町	0	0		−3	0	5		−2	0	2		−2	0	7	0	−7	0	5		0	0	11	−1	−7	0	16	−1	−7	0	2		0
		湯川村	0	0			0	0			0	0			0	0	0	0	0	1		1	0	0	−1	−4	0	1	−1	−3	0	2		2
		柳津町	0	0			0	1		0	0	0			0	1	0	0	0	1		−1	0	3		−3	0	4	0	−4	0	0		−1
		計	0	0	0	−3	0	6	0	−2	0	2	0	−2	0	8	0	−7	0	7	0	0	0	14	−2	−14	0	21	−2	−14	0	4	0	1
	大沼郡	会津美里町	0	1		1	0	1		−1	0	1		−1	0	3	0	−1	0	6		4	0	8		0	0	14	0	4	0	2		0
		三島町	0	0			0	0			0	0			0	0	0	0	0	0			0	3		2	0	3	0	2	0	0		
		金山町	0	0			0	0			0	0			0	0	0	0	0	1		0	0	0		−4	0	1	0	−4	0	0		
		昭和村	0	0			0	0			0	0			0	0	0	0	0	0			0	0	−1	−1	0	0	−1	−1	0	0		
		計	0	1	0	1	0	1	0	−1	0	1	0	−1	0	3	0	−1	0	7	0	4	0	11	−1	−3	0	18	−1	1	0	2	0	0
		計	0	17	0	−3	0	43	0	−4	0	25	0	−3	0	85	0	−10	0	73	−2	20	5	182	−7	6	5	255	−9	26	0	54	0	6
南会津地方振興局	南会津郡	南会津町	0	0		−1	0	0			0	1		1	0	1	0	0	0	1		0	1	8	1	2	1	9	1	2	0	2		2
		下郷町	0	1		1	0	1		1	0	0		−2	0	2	0	0	0	1		−1	2	3	2	0	2	4	2	−1	0	0		−1
		只見町	0	0			0	0			0	0			0	0	0	0	0	0		−1	0	0		−1	0	0	0	−2	0	0		
		檜枝岐村	0	0			0	0			0	0			0	0	0	0	0	0			0	3		3	0	3	0	3	0	0		
		計	0	1	0	0	0	1	0	1	0	1	0	−1	0	3	0	0	0	2	0	−2	3	14	3	4	3	16	3	2	0	2	0	1
相双地方振興局		南相馬市	0	1		−3	0	13		8	0	3		−2	0	17	0	3	1	16	0	−1	1	41	1	5	2	57	1	4	0	16		8
		相馬市	0	3		1	0	8		4	0	10		4	0	21	0	9	0	10		−2	0	24		−5	0	34	0	−7	0	2		−11
	双葉郡	広野町	0	0			0	0			0	0			0	0	0	0	0	0			0	3		3	0	3	0	3	0	0		
		楢葉町	0	0			0	0			0	0			0	0	0	0	0	0			0	0			0	0	0	0	0	0		−1
		富岡町	0	0			0	0			0	0			0	0	0	0	0	0		−1	0	0		−4	0	0	0	−5	0	0		−1
		川内村	0	0			0	0			0	0			0	0	0	0	0	0			1	0	1		1	0	1	0	0	0		
		大熊町	0	0			0	0			0	0			0	0	0	0	0	0		−1	0	0		−2	0	0	0	−3	0	0		
		双葉町	0	0			0	0			0	0			0	0	0	0	0	0			0	0		−1	0	0	0	−1	0	0		
		浪江町	0	0			0	0		−6	0	0			0	0	0	−6	0	0		−2	0	0		−1	0	0	0	−3	0	0		
		葛尾村	0	0			0	0			0	0			0	0	0	0	0	0			0	0			0	0	0	0	0	0		
		計	0	0	0	0	0	0	0	−6	0	0	0	0	0	0	0	−6	0	0	0	−4	1	3	1	−5	1	3	1	−9	0	0	0	−2
	相馬郡	新地町	0	0			0	0		−1	0	0			0	0	0	−1	0	3		2	0	6	−1	1	0	9	−1	3	0	0		−3
		飯舘村	0	0			0	0			0	0			0	0	0	0	0	0		−3	0	1	−1	0	0	1	−1	−3	0	0		
		計	0	0	0	0	0	0	0	−1	0	0	0	0	0	0	0	−1	0	3	0	−1	0	7	−2	1	0	10	−2	0	0	0	0	−3
		計	0	4	0	−2	0	21	0	5	0	13	0	2	0	38	0	5	1	29	0	−8	2	75	0	−4	3	104	0	−12	0	18	0	−8
いわき地方振興局	いわき市	中央署	0	20		1	1	30	1	−4	0	10		−2	1	60	1	−5	0	69		−7	1	166	−1	57	1	235	−1	50	0	31		−16
		東署	0	31		18	0	24		0	0	8		1	0	63	0	19	0	42		18	2	63	1	7	2	105	1	25	0	21		1
		南署	0	8		0	0	14		8	0	7		−2	0	29	0	6	0	17		−2	1	39	1	−21	1	56	1	−23	0	11		1
		計	0	59	0	19	1	68	1	4	0	25	0	−3	1	152	1	20	0	128	0	9	4	268	1	43	4	396	1	52	0	63	0	−14
合計			0	179	−1	47	2	296	2	−14	0	171	−1	−28	2	646	0	5	3	511	−3	47	51	1128	8	55	54	1639	5	102	1	471	0	5
高速道（外数）			0	3		−4	0	5		−5	0	8		5	0	16	0	−4	1	14	1	4	0	13	−1	−3	1	27	0	1	0	6		5