

第7編 運転免許と行政処分

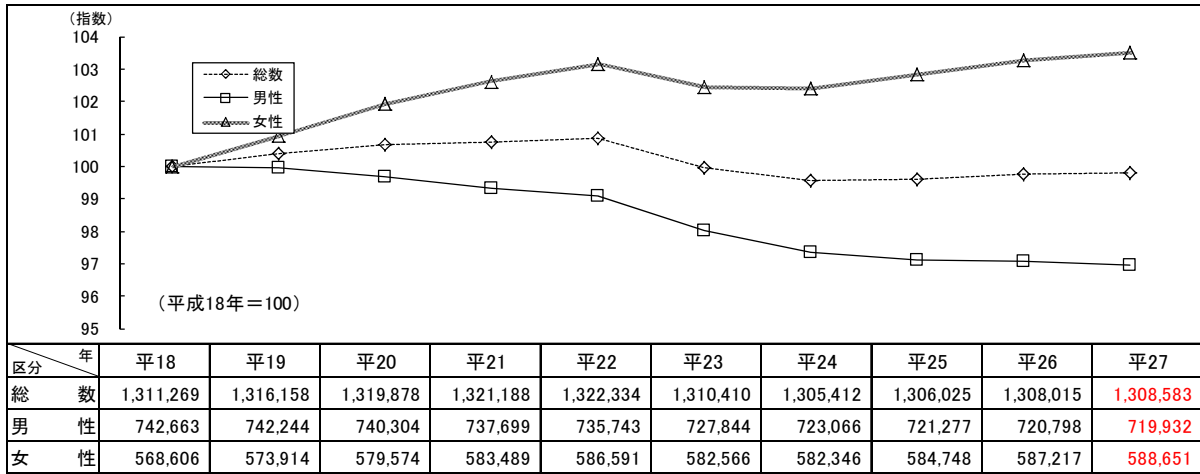
第1 運 転 免 許

1 運転免許保有者数

平成27年末現在の運転免許保有者数は1,308,583人で、県人口に占める割合は、男性が1.31人に1人、女性が1.64人に1人、総数で1.46人に1人となっている。また、前年比で、男性が866人(0.1%)減少、女性が1,434人(0.2%)増加し、総数で568人(0.04%)増加した。

(1) 運転免許保有者数の推移 (平成18年～平成27年)

(単位：人)



(2) 運転免許種類別保有者数

(単位：人)

区分 年代	性別	大型二種	中型二種	普通二種	大特二種	けん引二種	大型	中型	普通	大特	けん引	大型二輪	普通二輪	小特	原付	合計
		16～19	男	0	0	0	0	0	2	0	8,379	0	0	5	277	1
	女	0	0	0	0	0	0	0	7,303	0	0	0	14	1	63	7,381
	計	0	0	0	0	0	2	0	15,682	0	0	5	291	2	412	16,394
20～24	男	27	0	14	0	0	914	1,047	40,027	2	0	5	78	1	235	42,350
	女	0	0	2	0	0	36	32	37,647	0	0	0	7	0	80	37,804
	計	27	0	16	0	0	950	1,079	77,674	2	0	5	85	1	315	80,154
25～29	男	117	2	76	1	0	2,506	22,557	21,082	0	0	1	35	1	149	46,527
	女	5	0	16	0	0	96	19,957	21,625	0	0	0	4	0	50	41,753
	計	122	2	92	1	0	2,602	42,514	42,707	0	0	1	39	1	199	88,280
30～39	男	902	254	363	5	1	11,922	93,430	4,272	0	0	5	46	3	321	111,524
	女	33	37	51	0	0	473	96,448	4,349	0	0	0	8	1	103	101,503
	計	935	291	414	5	1	12,395	189,878	8,621	0	0	5	54	4	424	213,027
40～49	男	2,057	885	455	5	2	19,661	97,148	1,581	1	0	7	54	2	267	122,125
	女	92	125	84	1	0	1,183	111,376	1,523	0	0	0	13	0	128	114,525
	計	2,149	1,010	539	6	2	20,844	208,524	3,104	1	0	7	67	2	395	236,650
50～59	男	3,775	1,700	547	8	5	24,278	95,421	843	2	0	11	28	7	287	126,912
	女	42	158	49	0	0	655	116,144	772	0	0	1	13	5	402	118,241
	計	3,817	1,858	596	8	5	24,933	211,565	1,615	2	0	12	41	12	689	245,153
60～64	男	2,684	1,983	276	3	0	14,606	52,587	342	0	0	37	12	16	225	72,771
	女	14	111	14	0	0	282	60,751	274	0	0	0	7	47	788	62,288
	計	2,698	2,094	290	3	0	14,888	113,338	616	0	0	37	19	63	1,013	135,059
65～69	男	2,946	2,946	128	0	3	15,769	49,917	323	2	0	44	24	36	288	72,426
	女	5	92	3	0	0	287	51,916	175	0	0	2	4	169	1,481	54,134
	計	2,951	3,038	131	0	3	16,056	101,833	498	2	0	46	28	205	1,769	126,560
70～74	男	1,755	1,881	6	2	1	9,104	32,820	191	2	0	37	103	69	401	46,372
	女	3	32	0	0	0	135	26,284	51	0	0	5	20	578	1,477	28,585
	計	1,758	1,913	6	2	1	9,239	59,104	242	2	0	42	123	647	1,878	74,957
75～79	男	1,336	1,140	351	0	0	5,382	25,606	298	0	0	51	246	215	521	35,146
	女	0	15	3	0	0	57	13,212	18	0	0	2	29	924	1,346	15,606
	計	1,336	1,155	354	0	0	5,439	38,818	316	0	0	53	275	1,139	1,867	50,752
80以上	男	1,670	661	622	1	0	2,099	26,533	644	5	0	164	538	901	928	34,766
	女	3	13	1	0	0	19	5,378	8	0	0	1	29	604	775	6,831
	計	1,673	674	623	1	0	2,118	31,911	652	5	0	165	567	1,505	1,703	41,597
合計	男	17,269	11,452	2,838	25	12	106,243	497,066	77,982	14	0	367	1,441	1,252	3,971	719,932
	女	197	583	223	1	0	3,223	501,498	73,745	0	0	11	148	2,329	6,693	588,651
	計	17,466	12,035	3,061	26	12	109,466	998,564	151,727	14	0	378	1,589	3,581	10,664	1,308,583

(3) 警察署別・年代別運転免許保有者数(平成27年12月末現在)

(単位:人)

区分 番 名	合 計			16歳以上20歳未満			20歳以上25歳未満			25歳以上30歳未満			30歳以上40歳未満			40歳以上50歳未満		
	計	男	女	計	男	女	計	男	女	計	男	女	計	男	女	計	男	女
福 島	144,253	78,510	65,743	1,691	968	723	9,488	5,107	4,381	9,992	5,162	4,830	23,808	12,237	11,571	28,231	14,211	14,020
川 俣	9,448	5,517	3,931	134	62	72	529	289	240	538	320	218	1,299	719	580	1,486	791	695
福 島 北	46,576	25,412	21,164	534	299	235	2,657	1,348	1,309	3,230	1,649	1,581	8,092	4,173	3,919	9,232	4,699	4,533
桑 折	14,928	8,228	6,700	187	97	90	865	451	414	821	421	400	2,093	1,067	1,026	2,393	1,211	1,182
伊 達	43,055	23,954	19,101	633	329	304	2,562	1,318	1,244	2,606	1,389	1,217	6,042	3,172	2,870	7,572	3,864	3,708
二 本 松	39,253	21,699	17,554	500	268	232	2,363	1,236	1,127	2,627	1,385	1,242	6,026	3,224	2,802	6,425	3,323	3,102
郡 山	148,861	81,195	67,666	1,705	973	732	10,070	5,362	4,708	11,025	5,743	5,282	26,336	13,634	12,702	30,051	15,462	14,589
郡 山 北	72,100	39,307	32,793	819	444	375	4,527	2,291	2,236	5,876	3,038	2,838	14,104	7,372	6,732	13,989	7,316	6,673
本 宮	27,080	14,647	12,433	366	204	162	1,807	941	866	1,901	995	906	4,896	2,505	2,391	4,727	2,435	2,292
須 賀 川	66,257	35,988	30,269	972	529	443	4,177	2,283	1,894	4,601	2,388	2,213	11,452	5,926	5,526	12,002	6,183	5,819
白 河	77,231	42,097	35,134	1,092	589	503	4,683	2,529	2,154	5,496	2,968	2,528	13,540	7,106	6,434	13,567	7,130	6,437
石 川	28,720	16,227	12,493	402	222	180	1,752	924	828	1,798	966	832	4,267	2,303	1,964	4,409	2,330	2,079
棚 倉	22,793	12,831	9,962	377	222	155	1,367	748	619	1,442	774	668	3,405	1,834	1,571	3,398	1,759	1,639
田 村	32,092	17,957	14,135	427	225	202	2,038	1,063	975	2,123	1,115	1,008	4,706	2,513	2,193	4,959	2,520	2,439
小 野	13,773	7,667	6,106	207	106	101	901	476	425	872	453	419	1,846	981	865	2,106	1,049	1,057
会 津 若 松	78,074	42,601	35,473	891	473	418	4,597	2,377	2,220	5,460	2,811	2,649	12,974	6,676	6,298	14,745	7,357	7,388
会 津 美 里	14,320	7,910	6,410	156	84	72	745	397	348	863	455	408	2,044	1,091	953	1,988	1,009	979
猪 苗 代	13,056	7,237	5,819	161	84	77	745	385	360	774	420	354	1,890	983	907	1,916	966	950
喜 多 方	38,285	21,377	16,908	487	280	207	2,149	1,103	1,046	2,353	1,242	1,111	5,553	2,914	2,639	5,875	3,016	2,859
会 津 坂 下	18,838	10,707	8,131	248	136	112	951	513	438	1,111	596	515	2,589	1,408	1,181	2,698	1,402	1,296
南 会 津	18,031	10,536	7,495	222	117	105	896	496	400	880	475	405	2,213	1,185	1,028	2,747	1,459	1,288
いわき中央	108,948	60,196	48,752	1,233	669	564	6,361	3,390	2,971	6,939	3,732	3,207	17,225	9,129	8,096	20,610	10,806	9,804
常 磐	21,353	11,796	9,557	228	118	110	1,210	614	596	1,427	757	670	3,426	1,765	1,661	3,883	2,019	1,864
いわき東	52,197	28,384	23,813	685	383	302	3,160	1,685	1,475	3,581	1,821	1,760	9,503	4,894	4,609	10,808	5,693	5,115
いわき南	38,459	21,441	17,018	519	285	234	2,322	1,211	1,111	2,399	1,312	1,087	5,733	3,031	2,702	6,961	3,631	3,330
南 相 馬	48,416	26,769	21,647	581	344	237	2,720	1,455	1,265	2,755	1,546	1,209	6,833	3,704	3,129	7,981	4,255	3,726
双 葉	25,722	14,223	11,499	375	206	169	1,732	904	828	1,757	936	821	3,905	2,097	1,808	4,291	2,261	2,030
浪 江	16,562	9,106	7,456	210	121	89	1,014	509	505	1,064	554	510	2,383	1,278	1,105	2,456	1,270	1,186
相 馬	29,902	16,413	13,489	352	176	176	1,766	945	821	1,969	1,104	865	4,844	2,603	2,241	5,144	2,698	2,446
合 計	1,308,583	719,932	588,651	16,394	9,013	7,381	80,154	42,350	37,804	88,280	46,527	41,753	213,027	111,524	101,503	236,650	122,125	114,525

(単位:人)

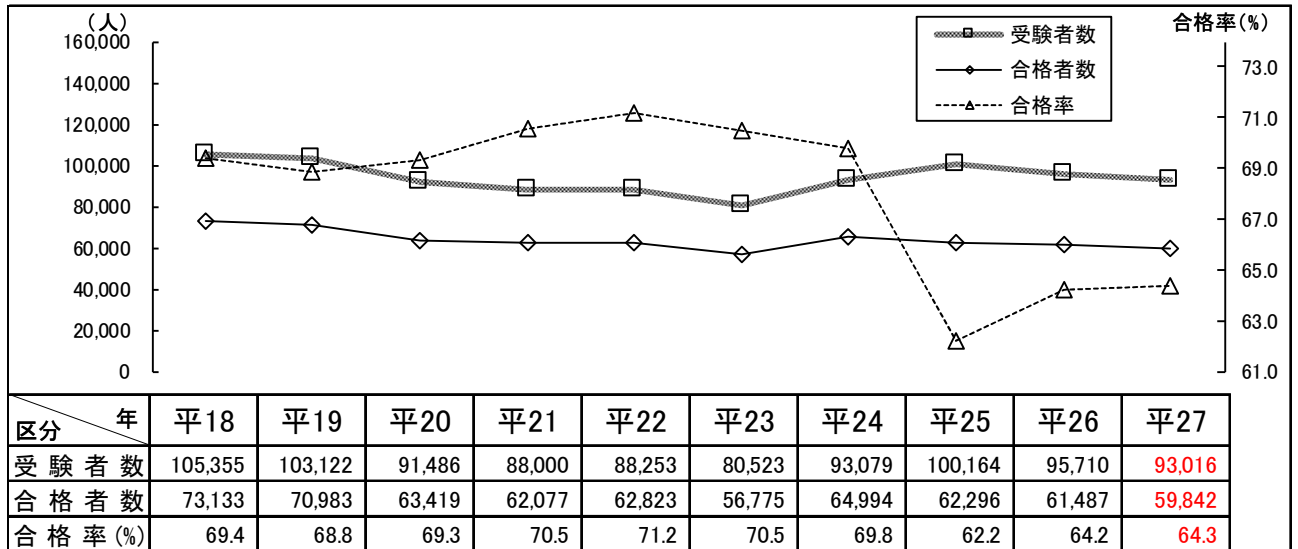
区分 署名	50歳以上60歳未満			60歳以上65歳未満			65歳以上70歳未満			70歳以上75歳未満			75歳以上80歳未満			80歳以上		
	計	男	女	計	男	女	計	男	女	計	男	女	計	男	女	計	男	女
福島	26,365	13,537	12,828	13,867	7,418	6,449	13,281	7,531	5,750	8,171	5,052	3,119	5,055	3,670	1,385	4,304	3,617	687
川俣	1,804	960	844	1,147	643	504	1,135	702	433	619	407	212	422	321	101	335	303	32
福島北	7,956	4,140	3,816	4,282	2,268	2,014	4,503	2,541	1,962	2,855	1,803	1,052	1,802	1,297	505	1,433	1,195	238
桑折	2,636	1,340	1,296	1,709	882	827	1,761	998	763	1,135	714	421	685	487	198	643	560	83
伊達	7,893	4,064	3,829	4,713	2,496	2,217	4,556	2,646	1,910	2,834	1,770	1,064	1,948	1,425	523	1,696	1,481	215
二本松	7,477	3,799	3,678	4,537	2,439	2,098	4,031	2,407	1,624	2,282	1,364	918	1,625	1,113	512	1,360	1,141	219
郡山	27,894	14,436	13,458	13,228	7,129	6,099	13,017	7,370	5,647	7,537	4,880	2,657	4,557	3,294	1,263	3,441	2,912	529
郡山北	12,774	6,619	6,155	6,610	3,552	3,058	6,126	3,582	2,544	3,403	2,142	1,261	2,228	1,584	644	1,644	1,367	277
本宮	4,967	2,521	2,446	2,794	1,490	1,304	2,449	1,386	1,063	1,338	816	522	972	644	328	863	710	153
須賀川	12,437	6,374	6,063	7,007	3,703	3,304	6,227	3,498	2,729	3,392	2,114	1,278	2,237	1,541	696	1,753	1,449	304
白河	14,308	7,362	6,946	8,038	4,247	3,791	7,236	3,969	3,267	4,141	2,510	1,631	2,799	1,827	972	2,331	1,860	471
石川	5,778	3,082	2,696	3,424	1,861	1,563	2,890	1,677	1,213	1,631	1,028	603	1,261	880	381	1,108	954	154
棚倉	4,523	2,346	2,177	2,658	1,459	1,199	2,190	1,250	940	1,329	806	523	1,068	745	323	1,036	888	148
田村	6,572	3,445	3,127	3,689	2,048	1,641	3,139	1,891	1,248	1,876	1,156	720	1,319	894	425	1,244	1,087	157
小野	2,857	1,527	1,330	1,597	868	729	1,292	737	555	845	510	335	652	442	210	598	518	80
会津若松	15,299	7,852	7,447	7,791	4,282	3,509	7,108	4,209	2,899	4,211	2,745	1,466	2,856	1,993	863	2,142	1,826	316
会津美里	2,946	1,517	1,429	1,805	962	843	1,547	891	656	891	547	344	687	450	237	648	507	141
猪苗代	2,507	1,311	1,196	1,602	861	741	1,428	832	596	772	472	300	654	419	235	607	504	103
喜多方	7,650	3,989	3,661	4,299	2,372	1,927	4,024	2,369	1,655	2,304	1,418	886	1,931	1,296	635	1,660	1,378	282
会津坂下	3,525	1,815	1,710	2,244	1,226	1,018	2,131	1,278	853	1,243	733	510	1,059	715	344	1,039	885	154
南会津	3,624	1,956	1,668	2,039	1,113	926	1,899	1,155	744	1,344	849	495	1,108	796	312	1,059	935	124
いわき中央	20,758	10,823	9,935	11,132	6,082	5,050	10,699	6,024	4,675	6,584	4,008	2,576	4,251	2,921	1,330	3,156	2,612	544
常磐	3,803	1,924	1,879	2,420	1,350	1,070	2,262	1,328	934	1,267	829	438	805	582	223	622	510	112
いわき東	9,068	4,708	4,360	4,734	2,547	2,187	4,619	2,596	2,023	2,958	1,790	1,168	1,821	1,240	581	1,260	1,027	233
いわき南	6,963	3,650	3,313	4,007	2,169	1,838	3,925	2,212	1,713	2,576	1,580	996	1,710	1,197	513	1,344	1,163	181
南相馬	8,937	4,640	4,297	5,625	2,972	2,653	5,535	3,085	2,450	3,169	1,812	1,357	2,299	1,424	875	1,981	1,532	449
双葉	5,138	2,717	2,421	2,907	1,626	1,281	2,532	1,406	1,126	1,446	863	583	931	634	297	708	573	135
浪江	3,366	1,739	1,627	2,002	1,073	929	1,835	1,060	775	1,034	631	403	707	472	235	491	399	92
相馬	5,328	2,719	2,609	3,152	1,633	1,519	3,183	1,796	1,387	1,770	1,023	747	1,303	843	460	1,091	873	218
合計	245,153	126,912	118,241	135,059	72,771	62,288	126,560	72,426	54,134	74,957	46,372	28,585	50,752	35,146	15,606	41,597	34,766	6,831

2 運転免許試験

平成 27 年中の受験者数は 93,016 人で、前年比 2,694 人 (2.8%)、合格者数は 59,842 人で、前年比 1,645 人 (2.7%) それぞれ減少した。合格率は 64.3% で、前年比 0.1 ポイント増加した。

(1) 運転免許試験の推移 (平成 18 年～平成 27 年)

(単位：人・%)



(2) 運転免許種類別受験者数

(単位：人・%)

種類	区分			種類	区分				
	受験者(人)	合格者(人)	合格率(%)		受験者(人)	合格者(人)	合格率(%)		
第一種免許	大型	2,097	1,906	90.9	第二種免許	大型	1,435	293	20.4
	中型	2,487	2,462	99.0	中型	54	22	40.7	
	普通	35,462	20,324	57.3	普通	1,155	153	13.2	
	大特	2,445	2,185	89.4	大特	37	9	24.3	
	大自二	1,790	1,679	93.8	けん引	30	9	30.0	
	普自二	3,365	2,380	70.7	小計	2,711	486	17.9	
	普自二(小)	157	123	78.3	大型	2,506	2,028	80.9	
	小特	17	12	70.6	中型	952	908	95.4	
	原付	1,081	514	47.5	普通	37,222	24,218	65.1	
	けん引	724	617	85.2	小計	40,680	27,154	66.8	
小計	49,625	32,202	64.9	合計	93,016	59,842	64.3		

3 運転免許証の交付状況

平成 27 年中の運転免許証の総交付数は 379,723 件で、前年比 15,448 件 (4.2%) 増加した。内訳をみると、更新が前年比 16,714 件 (5.7%)、再交付が前年比 37 件 (0.4%) 増加し、新規・併記・更新忘れが前年比 939 件 (2.9%)、仮免許が前年比 201 件 (0.7%)、国外免許が前年比 163 件 (10.4%)、それぞれ減少した。

(単位：件)

	交付数
更新	311,521
新規・併記・更新忘れ	31,370
仮運転	27,041
再交付	8,380
国外	1,411
合計	379,723

4 運転免許更新手続きの日曜日窓口開設状況

(1) 福島運転免許センター

平成 27 年中の日曜日窓口利用者数は 26,498 人で、前年比 49 人 (0.2%) 増加した。利用者を住居地別にみると、福島市内居住者が 11,685 人 (44.1%) で、その他居住者が 14,813 人 (55.9%) となっている。

(単位：人)

区分 曜日等	総利用者数	1日平均の 利用者数	利用者の居住地	
			福島市	その他
日曜日	26,498	510	11,685	14,813
平日	48,155	199	29,179	18,976
合計	74,653	—	40,864	33,789

(2) 郡山運転免許センター

平成 27 年中の日曜日窓口利用者数は 19,285 人で、前年比 2,449 人 (14.5%) 増加した。利用者を住居地別にみると、郡山市内居住者が 6,343 人 (32.9%) で、その他居住者が 12,942 人 (67.1%) となっている。

(単位：人)

区分 曜日等	総利用者数	1日平均の 利用者数	利用者の居住地	
			郡山市	その他
日曜日	19,285	804	6,343	12,942
平日	88,922	367	44,936	43,986
合計	108,207	—	51,279	56,928

5 指定自動車教習所

(1) 指定自動車教習所等の状況

(単位：人)

番号	教習所名	区分	入所者数	卒業者数	番号	教習所名	区分	入所者数	卒業者数
1	福島自動車学校	県	750	687	22	会 喜多方自動車教習所	会	370	344
2	北部日本自動車学校	北	1,172	1,088	23	会 会津中央自動車教習所	会	595	554
3	本宮自動車学校	北	1,518	1,457	24	会 第一自動車教習所	会	371	365
4	マツキドライビングスクール福島飯坂校	方	1,404	1,370	25	会 田島ドライビングスクール	会	872	839
5	保原自動車学校	方	750	731	26	会 会津自動車学校	会	374	349
6	杉妻自動車学校	部	1,010	953	27	会 会津平和自動車学校	会	366	347
7	東亜自動車学校	部	1,001	964	28	会 扇町自動車学校	会	1,129	1,116
8	郡山自動車学校	郡	893	852	29	会 会津若松平和自動車学校	会	456	476
9	昭和ドライバーズカレッジ	県	3,150	2,770	30	い 常交自動車学校	い	633	621
10	中央総合自動車学校	南	766	752	31	い 平中央自動車学校	い	1,021	985
11	白河自動車学校	南	486	463	32	い 小名浜自動車学校	い	915	868
12	須賀川ドライビングスクール	南	629	563	33	い 勿来自動車学校	い	82	158
13	西部自動車学校	南	1,125	1,026	34	い タイヘイドライバーズスクール	い	2,582	2,561
14	石川自動車教習所	方	262	232	35	い 福陽自動車教習所	い	900	821
15	棚倉自動車教習所	方	528	467	36	い 湯本自動車学校	い	1,182	1,138
16	富久山自動車教習所	方	1,583	1,505	37	相 原町自動車学校	相	585	574
17	県南自動車教習所	部	1,338	1,340	38	相 富岡自動車学校	相		
18	田村自動車教習所	部	900	849	39	相 ふたば自動車学校	相		
19	南部自動車学校	部	753	785	40	相 福島県東部自動車教習所	相	403	352
20	南湖自動車学校	部	2,284	2,224	41	相 原町中央自動車教習所	相	589	557
21	矢吹自動車教習所	部	304	302	42	相 福島駐屯地自動車教習所	相	312	312
届出			吾妻自動車学校	439	310	合 計		36,343	34,717

県内の指定自動車教習所数は 41 所（自衛隊 1 所を含む。）で、平成 27 年中の入所者数は 36,343 人、前年比 937 人（2.5%）、卒業生は 34,717 人で、前年比 881 人（2.5%）それぞれ減少した。

また、届出自動車教習所数は 1 所であり、平成 27 年中の入所者数は 439 人で、前年比 7 人（1.6%）、卒業者は 310 人、前年比 9 人（2.8%）それぞれ減少した。

なお、富岡自動車学校及びふたば自動車学校は、震災のため現在も休校中であり、勿来自動車学校は平成 27 年 4 月 30 日付で自主廃業となった。

(2) 指定自動車教習所等一覧

ア 指定自動車教習所

教 習 所 名	住 所 地	指定年月日	電 話 番 号
福島自動車学校	福島市町庭坂字原中2-51	S35.12.20	024-591-1703
郡山自動車学校	郡山市田村町金屋字マセ口53	S35.12.20	024-944-0440
昭和ドライバーズカレッジ	郡山市芳賀一丁目3-4	S35.12.20	024-944-2326
常交自動車学校	いわき市内郷御厩町川向10	S36.3.29	0246-26-3723
平中央自動車学校	いわき市内郷小島町天ノ田15	S36.12.1	0246-26-3429
原町自動車教習所	南相馬市原町区南町四丁目50	S36.12.12	0244-23-2960
北部日本自動車学校	伊達市原島95	S37.4.6	024-583-3331
小名浜自動車学校	いわき市小名浜字富岡向147	S37.6.15	0246-54-5210
中央総合自動車学校	郡山市大槻町字新池下1	S37.8.11	024-951-1130
勿来自動車学校	いわき市金山町南台51 (平成27年4月30日付 自主廃業)	S37.8.11	0246-63-1345
白河自動車学校	白河市五番丁川原101-5	S37.11.9	0248-22-7171
福島駐屯地自動車教習所	福島市荒井字原宿1	S37.11.27	024-593-1212
本宮自動車学校	安達郡大玉村大字山狐森18	S37.12.12	0243-48-2218
須賀川ドライビングスクール	岩瀬郡鏡石町蒲之沢町353	S37.12.12	0248-73-4144
タイヘイドライバースクール	いわき市平塩字古川1-1	S38.1.12	0246-23-3411
県南自動車学校	白河市東釜子字古峯内98	S38.2.8	0248-34-2565
富岡自動車学校	双葉郡富岡町大字大菅字川田195	S38.3.9	0240-22-2470
ふたば自動車学校	双葉郡浪江町高瀬字小高瀬迫198-3	S38.3.9	0240-34-2535
西部自動車学校	郡山市富田町字稲川原40	S38.5.29	024-932-1600
喜多方自動車教習所	喜多方市市大谷地8014-2	S38.7.10	0241-22-0997
会津中央自動車教習所	会津若松市米代二丁目5-41	S38.7.25	0242-26-1344
福陽自動車教習所	いわき市錦町上川田19	S38.8.30	0246-63-4553
石川自動車教習所	石川郡石川町字屋敷の入72	S38.12.24	0247-26-2897
福島県東部自動車教習所	相馬市程田字潜石54-5	S39.3.1	0244-35-2264
マツキドライビングスクール福島飯坂校	福島市飯坂町湯野字洞下1	S39.4.24	024-542-1131
棚倉自動車教習所	東白川郡棚倉町棚倉字日向前220-1	S39.8.4	0247-33-2573
原町中央自動車教習所	南相馬市原町区錦町一丁目27	S39.8.26	0244-23-2539
富久山自動車教習所	郡山市富久山町福原字水穴1	S39.8.26	024-922-8070
田村自動車教習所	田村市船引町船引字山の内149	S40.5.7	0247-82-0700
田島ドライビングスクール	南会津郡南会津町永田字堂前2239	S41.8.10	0241-62-1152
南部自動車学校	須賀川市西川字池ノ上51-5	S42.10.12	0248-75-2171
第一自動車教習所	喜多方市松山町大飯坂字切添2413	S42.11.28	0241-22-0088
保原自動車学校	伊達市保原町字泉町65	S43.4.23	024-575-2224
会津自動車学校	会津若松市神指町東城戸247	S43.10.2	0242-24-0511
杉妻自動車学校	福島市清水町字東壇9	S44.3.11	024-549-3331
南湖自動車学校	白河市白坂一里段6-236	S45.2.24	0248-22-1177
東亜自動車学校	福島市松川町浅川字御荷ケ沢5	S45.10.13	024-567-3231
会津平和自動車学校	河沼郡会津坂下町大字福原字長泥8	S48.4.10	0242-83-1111
矢吹自動車教習所	西白河郡矢吹町小松358	S49.5.7	0248-44-3280
湯本自動車学校	いわき市常磐水野谷町千代鶴1-2	S50.7.22	0246-43-7781
扇町自動車学校	会津若松市一箕町大字亀賀字北柳原16	S63.4.3	0242-22-3759
会津若松平和自動車学校	会津若松市一箕町大字亀賀字郷之原228-3	H元.5.2	0242-32-1155

イ 届出自動車教習所

教 習 所 名	住 所 地	指定年月日	電 話 番 号
吾妻自動車教習所	福島市下野寺字遠原36-2	H13.12.25	024-591-1825

第 2 行 政 処 分

1 行政処分決定状況

平成 27 年中の行政処分の決定は、取消し 691 件、停止 2,934 件、拒否・事後取消し 8 件、保留・事後停止 2 件、処分猶予 3 件、不処分 4 件で、総件数 3,642 件で、前年比 35 件（1.0%）減少した。

2 意見の聴取（聴聞）の実施状況

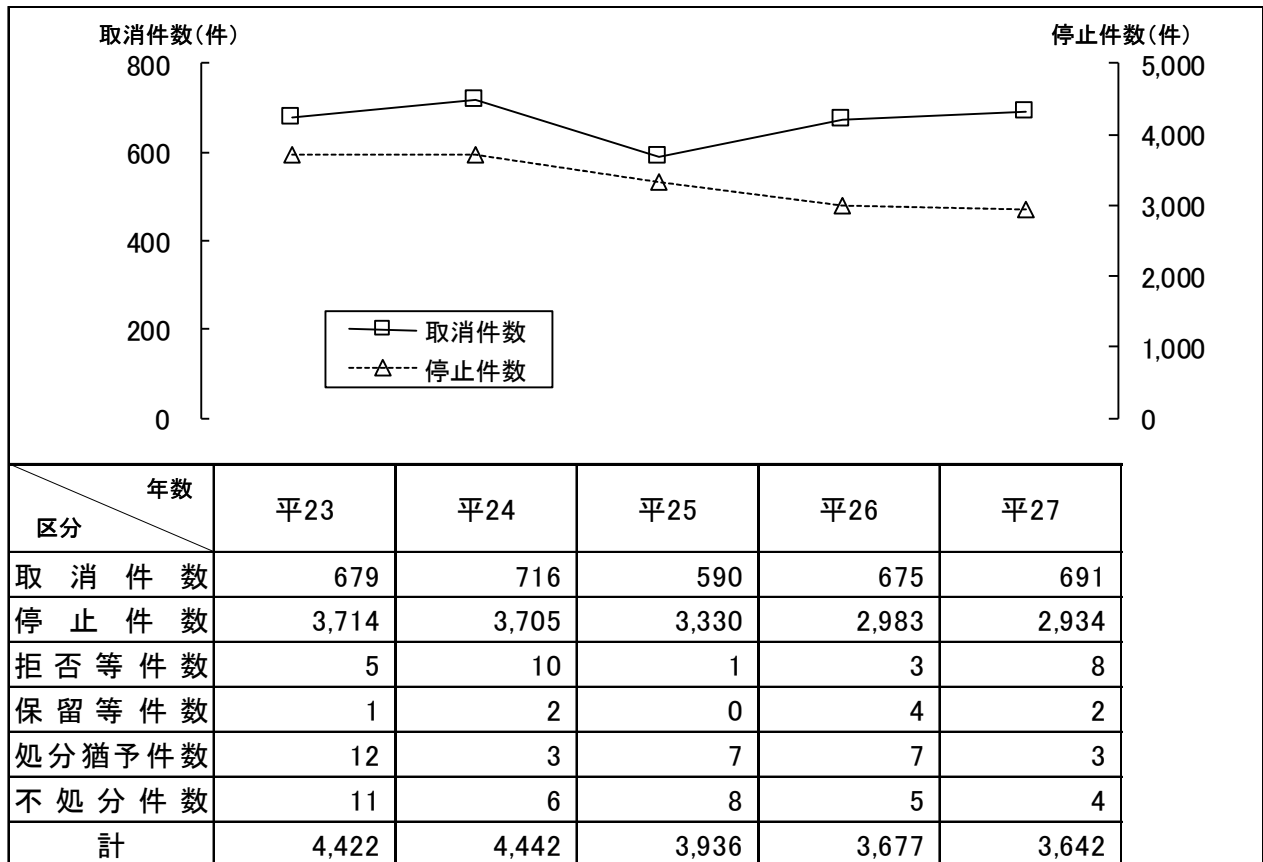
平成 27 年中の意見の聴取（聴聞）の実施状況は 1,144 件で、前年比 39 件（3.3%）減少した。内訳をみると、公安委員会意見の聴取（聴聞）が 743 件で、前年比 38 件（5.4%）増加し、本部長意見の聴取（聴聞）が 401 件で、前年比 77 件（16.1%）減少した。

3 仮停止の状況

平成 27 年中の仮停止件数は 9 件で、前年比 4 件（30.8%）減少した。

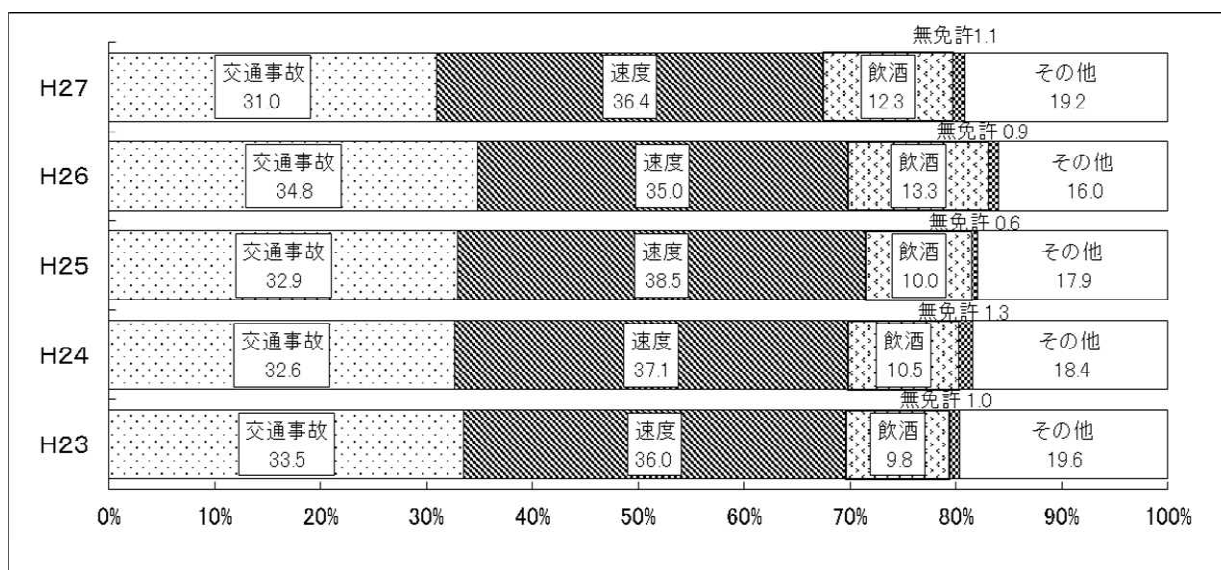
4 年別行政処分決定状況

（単位：件）



5 主な違反別処分決定状況

(単位：%)




6 量定別処分決定状況

(単位：件)

処分理由	処分内容	取消	停止処分				処分猶予	不処分	拒否保留	合計
			90~180日	60日	30日	停止計				
交通	事故	111	50	347	616	1,013	3	1		1,128
法令違反	飲酒	401	45			45		3		449
	無免許	41				0			1	42
	速度超過	30	236	79	979	1,294			1	1,325
	その他	27	87	114	352	553				580
	小計	499	368	193	1,331	1,892	0	3	2	2,396
一定の病	気	88	25	1	3	29			1	118
合計		698	443	541	1,950	2,934	3	4	3	3,642
執行	件数	587	413	521	1,922	2,856				3,443
警告	点発出件数	6,897								6,897

7 年別意見の聴取（聴聞）実施状況

(単位：件)



第3 運 転 者 講 習

1 停止処分者講習の実施状況

平成 27 年中の停止処分者数は 2,856 人で、このうち 2,506 人 (87.7%) が講習を受講した。受講者数は、前年比 19 人 (0.8%) 減少した。

処分期間別の受講者をみると、長期が 321 人で前年比 25 人 (7.2%) 減少、中期が 415 人で、前年比 36 人 (8.0%) 減少、短期が 1,770 人で前年比 42 人 (2.4%) 増加した。

2 更新時講習等の実施状況

(1) 平成 27 年中の受講者数は 269,923 人で、前年比 18,785 人 (7.5%) 増加した。受講者の内訳をみると、優良運転者講習 168,727 人 (62.5%)、一般運転者講習 45,349 人 (16.8%)、違反運転者講習 37,355 人 (13.8%)、初回更新者講習 18,492 人 (6.9%) となっている。

(2) 平成 27 年中の特定任意講習受講者数は 18 人で、前年比 7 人 (28.0%) 減少した。

3 初心運転者講習の実施状況

平成 27 年中の受講対象者は 442 人で、このうち 407 人 (92.1%) が受講した。受講者数は、前年比 1 人 (0.2%) 減少した。

4 取消処分者講習の実施状況

平成 27 年中の受講者数は 599 人で、前年比 32 人 (5.6%) 増加した。受講者の内訳をみると、一般取消講習 267 人 (44.6%)、飲酒取消講習 332 人 (55.4%) であった。

※ 取消処分者講習については、平成 25 年 4 月 1 日から、飲酒運転を理由として取消処分等を受けた者を対象とした「飲酒取消講習」と、それ以外の者を対象とした「一般の講習」に区分して実施している。

5 違反者講習の実施状況

平成 27 年中の受講者数は 867 人で、前年比 125 人 (12.6%) 減少した。受講者の内訳をみると、事前体験コース 16 人 (1.8%)、当日体験コース 651 人 (75.1%)、実車体験コース 200 人 (23.1%) であった。

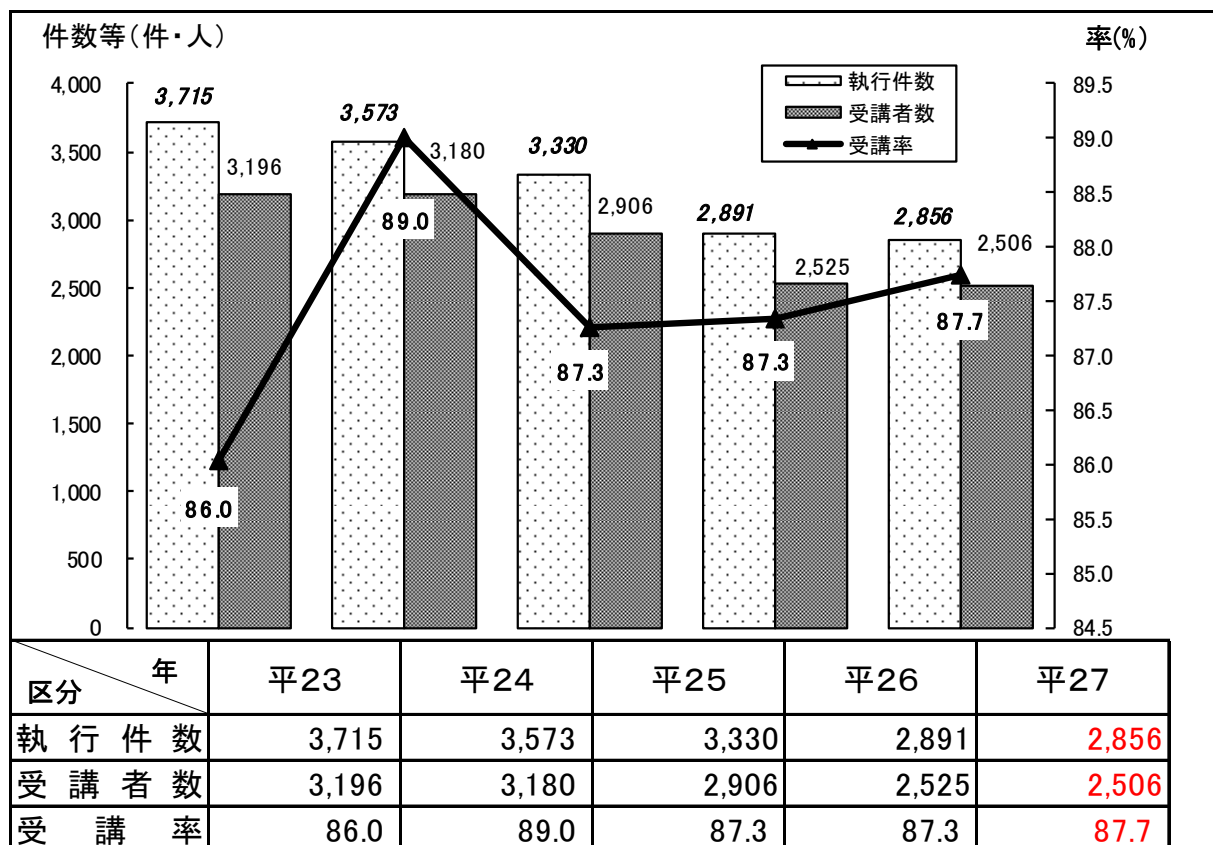
6 高齢者講習の実施状況

(1) 平成 27 年中の高齢者講習受講者数は 49,430 人で、前年比 3,606 人 (7.9%) 増加した。

(2) 平成 27 年中の特定任意高齢者講習受講者は 21 人で、前年比 11 人 (34.4%) 減少した。

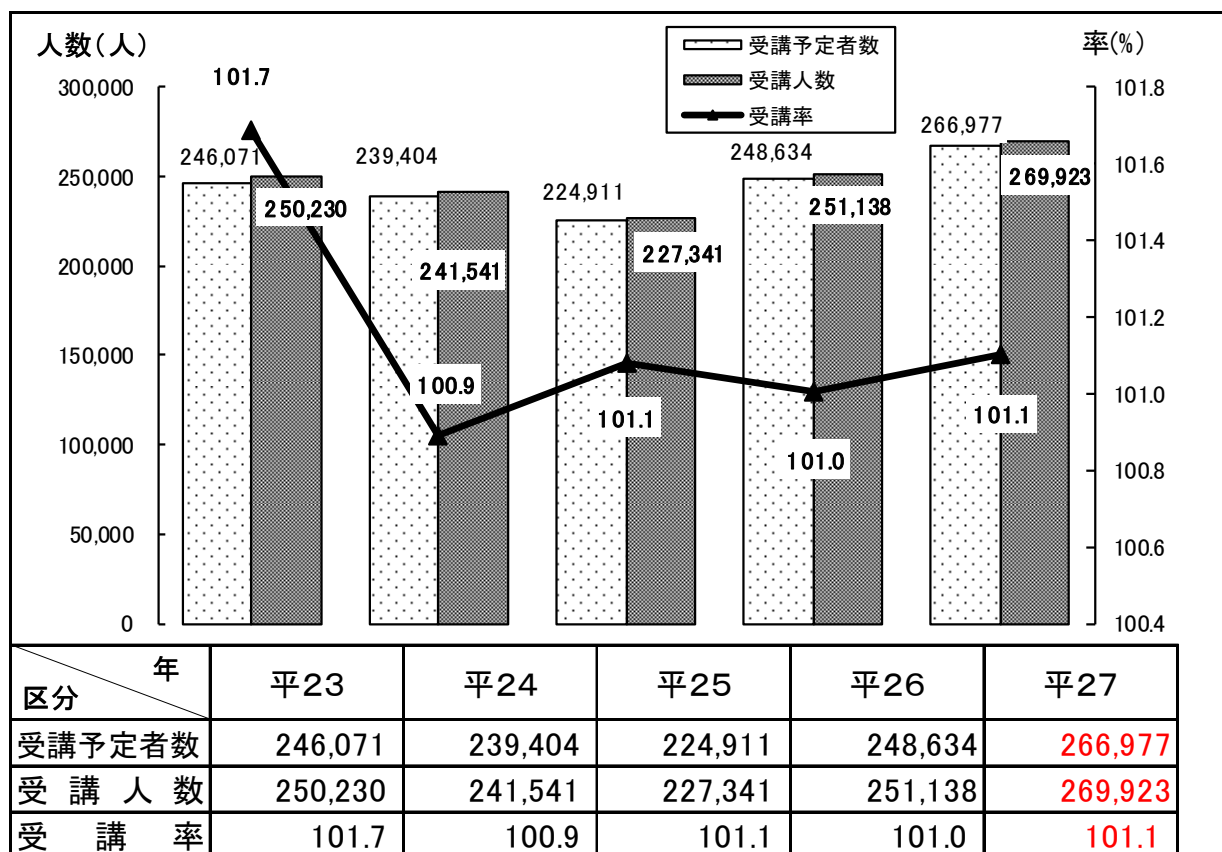
別表「年別停止処分者講習実施状況」

(単位：件・人・%)



別表「年別更新時講習実施状況」

(単位：人・%)



別表 警察署別更新時講習及び特定任意講習実施状況

(単位:回・人・%)

区分 開催地	更新時講習										特定失効										特定任意講習受講人員						
	優良運転者講習					一般運転者講習					初回更新者講習					更新時講習合計						特定失効講習受講人員					総合計
	優良運転者講習		一般運転者講習		初回更新者講習		更新時講習合計		優良運転者講習		一般運転者講習		初回更新者講習		更新時講習合計		優良運転者講習		一般運転者講習			初回更新者講習					
	回数	予定人員	受講人員	率(%)	回数	予定人員	受講人員	率(%)	回数	予定人員	受講人員	率(%)	回数	予定人員	受講人員	率(%)	回数	予定人員	受講人員	率(%)		回数	予定人員	受講人員	率(%)		
福島七夕一	1,228	41,653	41,910	100.4%	588	11,580	11,644	100.8%	588	9,471	9,550	100.8%	588	5,780	5,801	100.4%	68,805	61	252	182	130	625	69,430	0			
郡山七夕一	1,084	58,827	58,957	100.2%	532	16,881	16,961	100.5%	532	15,434	15,522	100.6%	532	8,923	8,984	100.7%	100,424	152	639	490	256	1,337	101,961	0			
福島	0	0	0	0	0	0	0	0	0	0	0	0	0	0	0	0	0	0	0	0	0	0	18				
川俣分行舎	25	579	562	97.1%	12	91	88	96.7%	12	54	50	92.6%	10	12	11	91.7%	711	0	0	0	0	0	711	0			
福島北	0	0	0	0	0	0	0	0	0	0	0	0	0	0	0	0	0	0	0	0	0	0	0				
桑折分行舎	27	677	656	96.9%	12	127	117	92.1%	12	68	62	91.2%	7	13	11	84.6%	846	0	0	0	0	0	846	0			
伊達	53	1,984	2,040	102.8%	24	342	371	108.5%	22	217	226	104.1%	12	40	43	107.5%	2,680	0	0	0	0	0	2,680	0			
二本松	48	1,928	1,918	99.5%	23	325	340	104.6%	24	223	228	102.2%	12	37	38	102.7%	2,524	0	0	0	0	0	2,524	0			
郡山北	0	0	0	0	0	0	0	0	0	0	0	0	0	0	0	0	0	0	0	0	0	0	0				
郡山北	0	0	0	0	0	0	0	0	0	0	0	0	0	0	0	0	0	0	0	0	0	0	0				
本宮分行舎	63	1,233	1,210	98.1%	21	204	212	103.9%	21	126	134	106.3%	12	25	27	108.0%	1,583	0	0	0	0	0	1,583	0			
須賀川	57	1,870	1,859	99.4%	23	336	330	98.2%	25	175	180	102.9%	10	27	26	96.3%	2,395	0	0	0	0	0	2,395	0			
白河	157	5,267	5,222	99.1%	40	1,146	1,132	98.8%	45	681	673	98.8%	12	184	178	96.7%	7,205	0	0	0	0	0	7,205	0			
石川	48	1,523	1,536	100.9%	24	322	322	100.0%	24	197	194	98.5%	10	31	29	93.5%	2,081	0	0	0	0	0	2,081	0			
棚倉	60	1,794	1,837	102.4%	27	474	471	99.4%	24	329	321	97.6%	12	63	64	101.6%	2,693	0	0	0	0	0	2,693	0			
田村	70	1,488	1,490	100.1%	21	240	237	98.8%	12	153	154	100.7%	11	30	27	90.0%	1,908	0	0	0	0	0	1,908	0			
小野分行舎	50	829	831	100.2%	23	164	159	97.0%	12	93	97	104.3%	12	30	27	90.0%	1,114	0	0	0	0	0	1,114	0			
会津若松	196	6,051	7,389	122.1%	50	1,250	1,596	127.7%	44	884	1,057	119.6%	35	321	372	115.9%	10,414	0	0	0	0	0	10,414	0			
会津里分庁舎	55	1,650	1,666	101.0%	22	320	322	100.6%	23	200	201	100.5%	21	66	61	92.4%	2,250	0	0	0	0	0	2,250	0			
猪苗代	32	963	952	98.9%	24	242	244	100.8%	24	128	127	99.2%	22	39	34	87.2%	1,357	0	0	0	0	0	1,357	0			
喜多方	112	3,581	3,617	101.0%	25	729	712	97.7%	25	521	526	101.0%	25	190	182	95.8%	5,037	0	0	0	0	0	5,037	0			
会津坂下	60	2,104	1,942	92.3%	24	415	432	104.1%	24	260	267	102.7%	24	83	85	102.4%	2,726	0	0	0	0	0	2,726	0			
南会津	48	1,643	1,630	99.2%	24	288	279	96.9%	23	184	182	99.3%	12	67	61	91.0%	2,152	0	0	0	0	0	2,152	0			
いわき中央	210	11,181	11,362	101.6%	58	3,074	3,180	103.4%	31	2,545	2,649	104.1%	12	758	778	102.6%	17,989	0	0	0	0	0	17,989	0			
常磐分行舎	63	2,541	2,506	98.6%	19	584	588	102.4%	19	519	544	104.8%	12	159	169	106.3%	3,817	0	0	0	0	0	3,817	0			
いわき東	109	6,141	6,137	99.9%	29	1,651	1,637	99.2%	29	1,409	1,351	95.9%	12	380	428	112.6%	9,553	0	0	0	0	0	9,553	0			
いわき南	114	4,058	4,175	102.9%	29	1,174	1,198	102.0%	36	921	979	106.3%	12	239	281	117.6%	6,633	0	0	0	0	0	6,633	0			
南相馬	111	3,920	3,903	99.6%	48	992	976	98.4%	45	775	743	95.9%	24	190	192	101.1%	5,814	0	0	0	0	0	5,814	0			
双葉	22	466	471	101.1%	12	137	141	102.9%	12	120	121	100.8%	10	18	21	116.7%	754	0	0	0	0	0	754	0			
浪江分行舎	0	0	0	0	0	0	0	0	0	0	0	0	0	0	0	0	0	0	0	0	0	0	0				
相馬	69	2,877	2,836	98.6%	24	764	759	99.3%	21	563	545	96.8%	12	180	176	97.8%	4,316	0	0	0	0	0	4,316	0			
計	4,151	166,828	168,514	101.0%	1,758	43,882	44,458	101.4%	1,709	36,250	36,683	101.2%	1,473	17,885	18,106	101.2%	267,761	213	891	672	386	2,162	269,923	18			
前年同期	3,953	148,150	149,798		1,824	43,105	43,626		1,754	38,267	38,509		1,456	16,950	17,043		248,976	144	933	648	437	2,162	251,138	25			
増減	198	18,678	18,716		-66	747	832		-45	-2,017	-1,826		17	935	1,063		18,785	69	-42	24	-51	0	18,785	-7			
増減率	5.0	12.6	12.5		-3.6	1.7	1.9		-2.6	-5.3	-4.7		1.2	5.5	6.2		7.5	47.9	-5	3.7	-11.7	0.0	7.5	-28			