

第2 東北の交通事故

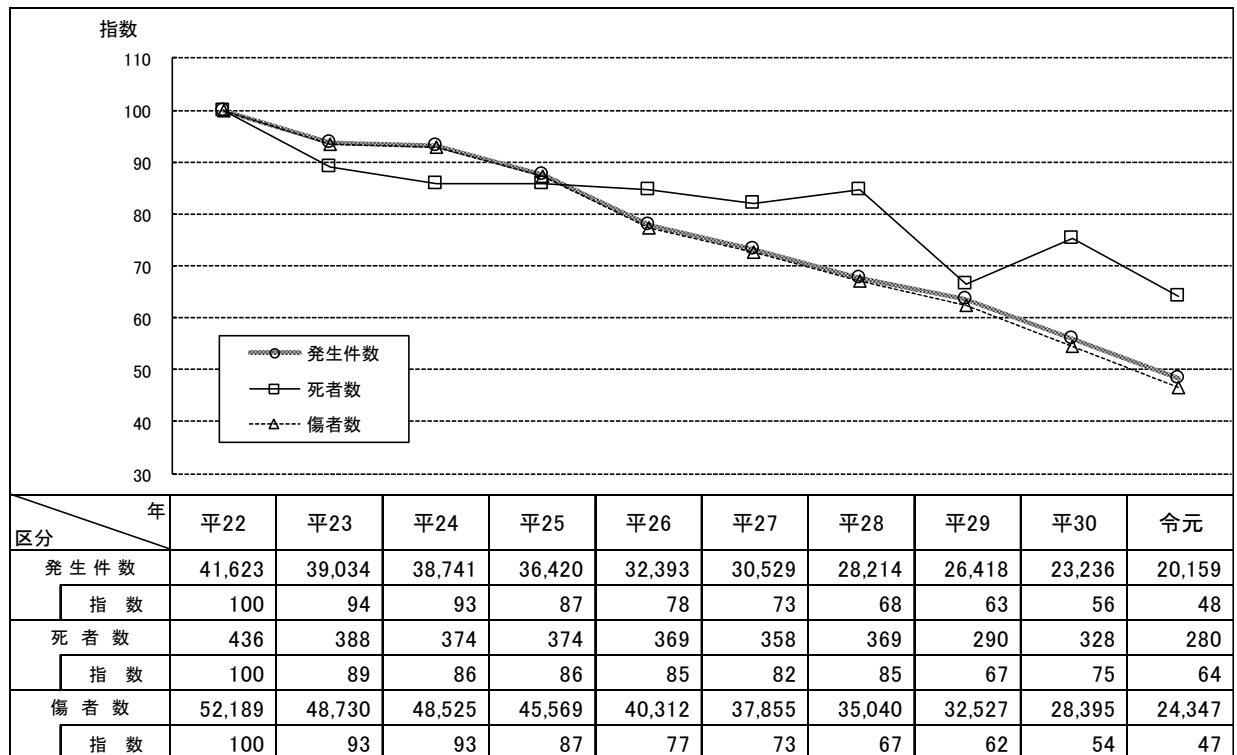
1 概況

令和元年中に東北6県で発生した交通事故は、

発生件数	20,159件	(前年比	-3,077件	13.2%減)
死者数	280人	(前年比	-48人	14.6%減)
傷者数	24,347人	(前年比	-4,048人	14.3%減)

で、発生件数、死者数、傷者数が全て減少した。

(単位：件・人・%)



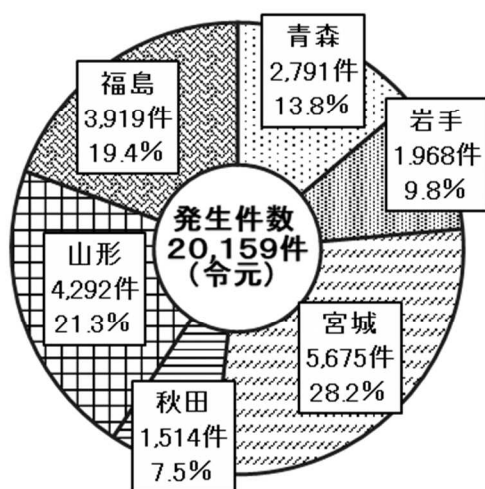
2 県別交通事故発生状況

(単位：件・人・%)

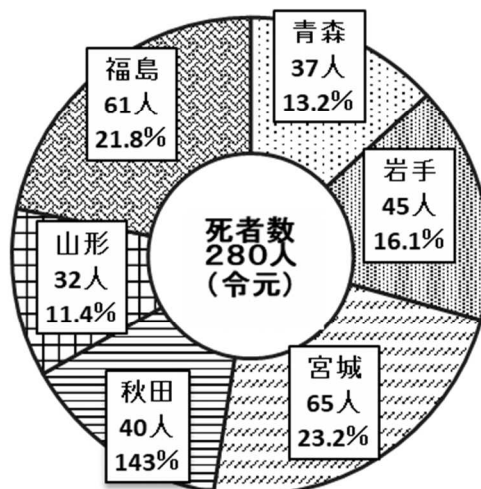
区分		県名	青森	岩手	宮城	秋田	山形	福島	計
発生件数	令元		2,791	1,968	5,675	1,514	4,292	3,919	20,159
	平30		2,966	1,982	6,815	1,784	5,097	4,592	23,236
	増減数		-175	-14	-1,140	-270	-805	-673	-3,077
	増減率(%)		-5.9	-0.7	-16.7	-15.1	-15.8	-14.7	-13.2
死者	令元		37	45	65	40	32	61	280
	平30		45	59	56	42	51	75	328
	増減数		-8	-14	9	-2	-19	-14	-48
	増減率(%)		-17.8	-23.7	16.1	-4.8	-37.3	-18.7	-14.6
傷者	令元		3,378	2,380	6,941	1,830	5,135	4,683	24,347
	平30		3,649	2,412	8,509	2,144	6,199	5,482	28,395
	増減数		-271	-32	-1,568	-314	-1,064	-799	-4,048
	増減率(%)		-7.4	-1.3	-18.4	-14.6	-17.2	-14.6	-14.3

3 県別・年別推移

東北各県の発生の割合



東北各県の死者数の割合



(単位：件・人)

区分		県名							計
		青森	岩手	宮城	秋田	山形	福島		
発生 件 数	平 21	21	6,005	4,388	10,660	3,710	7,593	11,287	43,643
	平 22	22	5,842	4,097	10,420	3,206	7,393	10,665	41,623
	平 23	23	5,467	3,746	9,899	2,996	7,308	9,618	39,034
	平 24	24	5,221	3,408	10,409	2,830	7,084	9,789	38,741
	平 25	25	4,963	3,058	9,851	2,518	7,082	8,948	36,420
	平 26	26	4,133	2,712	9,142	2,270	6,426	7,710	32,393
	平 27	27	3,854	2,560	8,624	2,151	6,446	6,894	30,529
	平 28	28	3,740	2,373	7,986	2,177	6,136	5,802	28,214
	平 29	29	3,258	2,231	7,491	2,034	5,816	5,588	26,418
	平 30	30	2,966	1,982	6,815	1,784	5,097	4,592	26,418
	令元	元	2,791	1,968	5,675	1,514	4,292	3,919	20,159
死 者 数	平 21	21	50	81	92	64	50	101	438
	平 22	22	66	67	80	60	51	112	436
	平 23	23	54	66	67	57	50	94	388
	平 24	24	59	83	64	42	37	89	374
	平 25	25	48	72	88	48	39	79	374
	平 26	26	54	64	83	37	44	87	369
	平 27	27	40	80	66	38	57	77	358
	平 28	28	53	73	71	54	28	90	369
	平 29	29	42	61	51	30	38	68	290
	平 30	30	45	59	56	42	51	75	290
	令元	元	37	45	65	40	32	61	280
傷 者 数	平 21	21	7,482	5,401	13,447	4,552	9,590	14,242	54,714
	平 22	22	7,161	5,125	13,323	3,984	9,343	13,253	52,189
	平 23	23	6,790	4,616	12,696	3,665	9,108	11,855	48,730
	平 24	24	6,460	4,269	13,322	3,533	8,753	12,188	48,525
	平 25	25	6,122	3,837	12,651	3,146	8,752	11,061	45,569
	平 26	26	5,105	3,424	11,703	2,819	7,811	9,450	40,312
	平 27	27	4,773	3,220	10,913	2,568	8,037	8,344	37,855
	平 28	28	4,539	2,971	10,057	2,691	7,670	7,112	35,040
	平 29	29	4,022	2,730	9,353	2,468	7,244	6,710	32,527
	平 30	30	3,649	2,412	8,509	2,144	6,199	5,482	32,527
	令元	元	3,378	2,380	6,941	1,830	5,135	4,683	24,347