

第7編 運転免許と行政処分

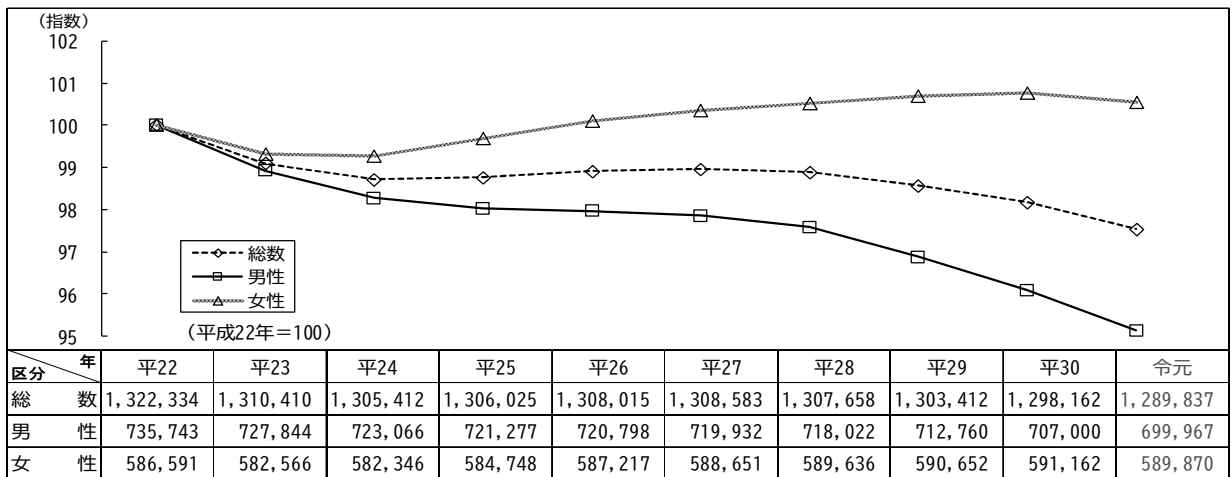
第1 運転免許

1 運転免許保有者数

令和元年末現在の運転免許保有者数は、前年と比べて8,325人（0.6%）減少して1,289,837人となった。このうち、男性は7,033人（1.0%）減少して699,967人、女性は1,292人（0.2%）減少して589,870人となり、その構成率は男性54.3%、女性45.7%となった。

(1) 運転免許保有者数の推移（平成22年～令和元年）

（単位：人）



(2) 運転免許種類別保有者数

（単位：人）

年代別・免許種類別運転免許保有者状況

区分	男女別	第 一 種											第 二 種						合 計							
		大	型	中	型	準	中	型	普	通	大	特	けん引	大	自	普	自	二		小	特	原	付	小	計	
16~19	男	0	0	562	7,070	1	0	1	116	5	176	7,931	0	0	0	0	0	0	0	0	0	0	0	0	0	7,931
	女	1	0	19	6,346	0	0	0	14	0	60	6,440	0	0	0	0	0	0	0	0	0	0	0	0	0	6,440
20~24	男	841	881	23,232	13,160	3	0	2	51	2	152	38,324	18	0	12	0	0	0	0	0	0	0	0	30	38,354	
	女	55	27	20,461	13,166	1	0	1	8	1	50	33,770	1	1	2	0	0	0	0	0	0	0	0	4	33,774	
25~29	男	896	908	43,693	26,326	4	0	3	59	3	202	72,094	19	1	14	0	0	0	0	0	0	0	0	34	72,128	
	女	2,483	2,406	35,812	990	3	0	3	28	1	132	41,858	100	37	42	1	0	0	0	0	0	0	0	180	42,038	
30~39	男	85	81	35,226	1,031	0	0	0	4	2	47	36,476	3	5	11	1	0	0	0	0	0	0	0	20	36,496	
	女	2,568	2,487	71,038	2,021	3	0	3	32	3	179	78,334	103	42	53	2	0	0	0	0	0	0	0	200	78,534	
40~49	男	9,552	73,410	15,464	734	0	0	4	47	4	259	99,474	627	366	77	6	2	1,078	100,552							
	女	322	73,194	17,052	758	0	0	0	6	0	84	91,416	22	60	14	0	0	96	91,512							
50~59	男	9,874	146,604	32,516	1,492	0	0	4	53	4	343	190,890	649	426	91	6	2	1,174	192,064							
	女	18,317	99,440	2,231	345	0	0	6	46	1	293	120,679	1,728	1,060	75	3	0	2,866	123,545							
60~64	男	1,107	109,840	2,311	314	0	0	0	7	1	100	113,680	91	177	30	1	0	299	113,979							
	女	19,424	209,280	4,542	659	0	0	6	53	2	393	234,359	1,819	1,237	105	4	0	3,165	237,524							
65~69	男	22,109	88,816	1,015	242	2	0	6	40	3	232	112,465	3,241	1,702	99	9	6	5,057	117,522							
	女	872	109,480	983	153	1	0	0	22	0	223	111,734	71	215	17	0	0	303	112,037							
70~74	男	22,981	198,296	1,998	395	3	0	6	62	3	455	224,199	3,312	1,917	116	9	6	5,360	229,559							
	女	12,419	48,468	378	106	0	0	13	15	6	135	61,540	2,240	1,405	36	2	1	3,684	65,224							
75~79	男	279	58,946	333	63	0	0	1	3	6	274	59,905	19	97	3	0	0	119	60,024							
	女	12,698	107,414	711	169	0	0	14	18	12	409	121,445	2,259	1,502	39	2	1	3,803	125,248							
80以上	男	14,439	51,458	328	97	1	0	43	12	16	227	66,621	2,747	2,307	16	3	0	5,073	71,694							
	女	270	58,895	249	44	0	0	3	63	799	60,323	8	113	2	0	0	0	123	60,446							
計	男	12,403	40,975	244	89	2	0	27	30	28	216	54,014	2,342	2,433	3	0	3	4,781	58,795							
	女	208	41,096	104	22	0	0	3	2	161	978	42,574	4	74	0	0	0	78	42,652							
計	男	12,611	82,071	348	111	2	0	30	32	189	1,194	96,588	2,346	2,507	3	0	3	4,859	101,447							
	女	6,890	28,605	201	140	1	0	24	77	64	240	36,242	1,404	1,386	0	0	1	2,791	39,033							
計	男	99	20,784	23	13	0	0	2	15	387	800	22,123	3	23	0	0	0	26	22,149							
	女	6,989	49,389	224	153	1	0	26	92	451	1,040	58,365	1,407	1,409	0	0	1	2,817	61,182							
計	男	3,501	27,138	401	304	2	0	78	232	352	463	32,471	1,469	1,339	0	0	0	2,808	35,279							
	女	26	9,076	5	7	0	0	2	17	522	691	10,346	0	15	0	0	0	15	10,361							
計	男	3,527	36,214	406	311	2	0	80	249	874	1,154	42,817	1,469	1,354	0	0	0	2,823	45,640							
	女	102,954	461,597	79,868	23,277	15	0	207	694	482	2,525	671,619	15,916	12,035	360	24	13	28,348	699,967							
計	男	3,324	481,419	76,766	21,917	2	0	9	101	1,143	4,106	588,787	222	780	79	2	0	1,083	589,870							
	女	106,278	943,016	156,634	45,194	17	0	216	795	1,625	6,631	1,260,406	16,138	12,815	439	26	13	29,431	1,289,837							

(3) 警察署別・年代別運転免許保有者数（令和元年12月末現在）

（単位：人）

区分 署名	合計			16歳以上20歳未満			20歳以上25歳未満			25歳以上30歳未満			30歳以上40歳未満			40歳以上50歳未満		
	計	男	女	計	男	女	計	男	女	計	男	女	計	男	女	計	男	女
福島	143,316	76,714	66,602	1,584	913	671	8,743	4,773	3,970	9,381	4,953	4,428	21,369	10,862	10,507	27,872	14,114	13,758
川俣	8,763	5,030	3,733	114	62	52	427	207	220	398	239	159	1,040	580	460	1,413	762	651
福島北	46,225	24,868	21,357	459	242	217	2,580	1,323	1,257	2,800	1,457	1,343	7,138	3,627	3,511	9,529	4,977	4,552
桑折	14,277	7,745	6,532	147	82	65	743	380	363	699	395	304	1,748	904	844	2,433	1,232	1,201
伊達	42,124	22,919	19,205	567	309	258	2,327	1,144	1,183	2,244	1,214	1,030	5,455	2,838	2,617	7,245	3,754	3,491
二本松	38,234	20,806	17,428	449	263	186	2,086	1,083	1,003	2,209	1,143	1,066	5,461	2,900	2,561	6,381	3,333	3,048
郡山	147,993	79,520	68,473	1,523	845	678	8,936	4,793	4,143	9,893	5,206	4,687	23,719	12,308	11,411	30,199	15,434	14,765
郡山北	73,909	39,729	34,180	732	385	347	4,345	2,251	2,094	5,573	2,889	2,684	13,535	7,046	6,489	14,908	7,778	7,130
本宮	27,371	14,620	12,751	310	179	131	1,559	827	732	1,779	929	850	4,739	2,453	2,286	5,155	2,702	2,453
須賀川	66,122	35,442	30,680	842	468	374	3,841	2,075	1,766	3,979	2,172	1,807	10,470	5,414	5,056	12,597	6,525	6,072
白河	76,996	41,502	35,494	998	570	428	4,452	2,382	2,070	4,613	2,520	2,093	12,435	6,595	5,840	14,170	7,474	6,696
石川	27,443	15,265	12,178	358	186	172	1,431	783	648	1,457	799	658	3,633	1,957	1,676	4,395	2,358	2,037
棚倉	21,850	12,126	9,724	259	158	101	1,248	678	570	1,124	634	490	3,002	1,601	1,401	3,308	1,736	1,572
田村	31,096	17,204	13,892	384	211	173	1,624	836	788	1,758	952	806	4,332	2,287	2,045	4,805	2,529	2,276
小野	12,984	7,144	5,840	157	87	70	716	371	345	667	390	277	1,619	875	744	1,911	960	951
会津若松	77,454	41,594	35,860	917	480	437	4,278	2,221	2,057	4,789	2,457	2,332	11,818	6,038	5,780	14,672	7,425	7,247
会津美里	13,832	7,571	6,261	151	98	53	689	386	303	662	340	322	1,851	987	864	1,974	1,041	933
猪苗代	12,386	6,835	5,551	138	75	63	601	332	269	633	328	305	1,612	871	741	1,956	1,015	941
喜多方	37,066	20,369	16,697	411	199	212	1,818	987	831	1,948	1,021	927	5,121	2,683	2,438	5,820	3,055	2,765
会津坂下	17,979	10,038	7,941	193	106	87	867	464	403	865	466	399	2,356	1,288	1,068	2,679	1,432	1,247
南会津	16,951	9,776	7,175	188	110	78	714	396	318	759	451	308	1,872	997	875	2,529	1,344	1,185
いわき中央	107,024	58,525	48,499	1,003	551	452	5,649	3,016	2,633	6,361	3,486	2,875	15,130	8,030	7,100	20,212	10,701	9,511
常磐	21,133	11,421	9,712	237	126	111	1,171	599	572	1,200	624	576	3,172	1,616	1,556	3,937	2,036	1,901
いわき東	53,469	28,753	24,716	608	328	280	3,101	1,667	1,434	3,678	1,970	1,708	8,770	4,506	4,264	10,982	5,730	5,252
いわき南	38,166	20,888	17,278	417	220	197	2,092	1,116	976	2,248	1,206	1,042	5,211	2,756	2,455	6,979	3,665	3,314
南相馬	46,406	25,505	20,901	499	263	236	2,199	1,172	1,027	2,577	1,464	1,113	5,748	3,217	2,531	7,859	4,207	3,652
双葉	24,229	13,553	10,676	253	150	103	1,433	783	650	1,513	848	665	3,273	1,789	1,484	4,032	2,210	1,822
浪江	15,177	8,332	6,845	148	81	67	793	399	394	879	449	430	1,940	1,046	894	2,209	1,175	1,034
相馬	29,862	16,173	13,689	325	184	141	1,665	910	755	1,848	1,036	812	4,495	2,481	2,014	5,363	2,841	2,522
合計	1,289,837	699,967	589,870	14,371	7,931	6,440	72,128	38,354	33,774	78,534	42,038	36,496	192,064	100,552	91,512	237,524	123,545	113,979

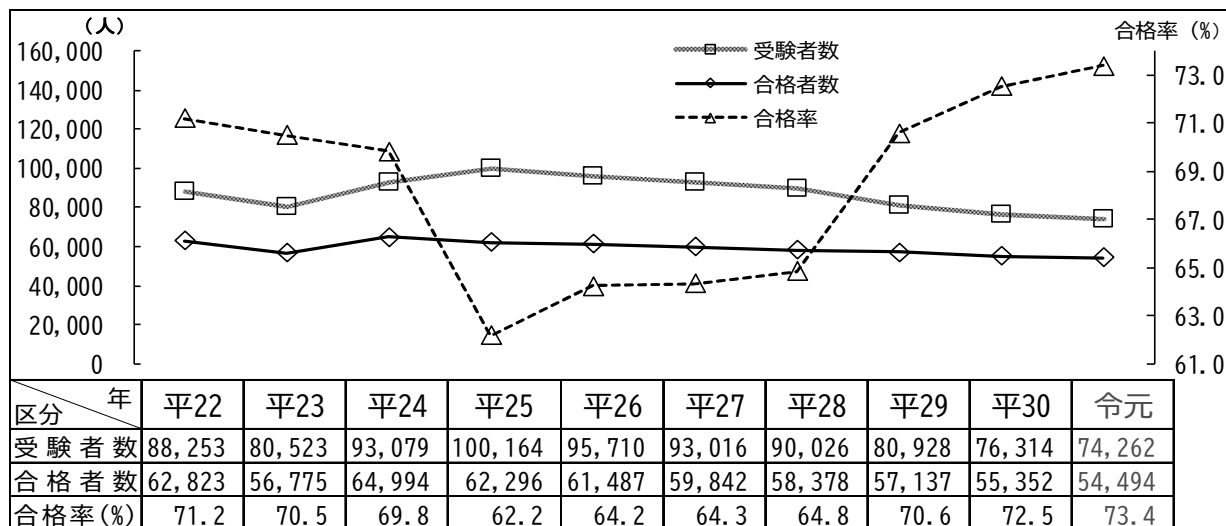
(単位：人)

区分 署名	50歳以上60歳未満			60歳以上65歳未満			65歳以上70歳未満			70歳以上75歳未満			75歳以上80歳未満			80歳以上		
	計	男	女	計	男	女	計	男	女	計	男	女	計	男	女	計	男	女
福島	26,249	13,191	13,058	12,900	6,646	6,254	13,422	7,260	6,162	10,608	6,108	4,500	6,575	4,256	2,319	4,613	3,638	975
川俣	1,497	786	711	994	542	452	1,138	638	500	867	566	301	494	328	166	381	320	61
福島北	7,881	4,021	3,860	3,981	2,040	1,941	4,317	2,314	2,003	3,704	2,136	1,568	2,291	1,530	761	1,545	1,201	344
桑折	2,415	1,218	1,197	1,353	686	667	1,757	907	850	1,441	845	596	904	585	319	637	511	126
伊達	7,472	3,803	3,669	4,164	2,132	2,032	4,711	2,512	2,199	3,669	2,146	1,523	2,408	1,563	845	1,862	1,504	358
二本松	6,506	3,342	3,164	4,060	2,067	1,993	4,514	2,446	2,068	3,180	1,896	1,284	1,858	1,149	709	1,530	1,184	346
郡山	27,647	14,076	13,571	13,211	6,894	6,317	12,850	7,002	5,848	10,349	5,966	4,383	5,911	3,996	1,915	3,755	3,000	755
郡山北	12,475	6,396	6,079	6,416	3,312	3,104	6,483	3,543	2,940	4,861	2,897	1,964	2,739	1,801	938	1,842	1,431	411
本宮	4,618	2,340	2,278	2,551	1,269	1,282	2,737	1,440	1,297	1,954	1,138	816	1,090	673	417	879	670	209
須賀川	11,472	5,811	5,661	6,441	3,275	3,166	6,789	3,616	3,173	4,967	2,838	2,129	2,754	1,738	1,016	1,970	1,510	460
白河	12,971	6,627	6,344	7,528	3,840	3,688	7,877	4,157	3,720	5,848	3,244	2,604	3,414	2,130	1,284	2,690	1,963	727
石川	4,805	2,513	2,292	3,149	1,683	1,466	3,363	1,816	1,547	2,261	1,314	947	1,367	889	478	1,224	967	257
棚倉	3,828	1,985	1,843	2,504	1,299	1,205	2,570	1,430	1,140	1,768	1,018	750	1,122	695	427	1,117	892	225
田村	5,740	2,974	2,766	3,550	1,879	1,671	3,536	1,986	1,550	2,499	1,503	996	1,546	978	568	1,322	1,069	253
小野	2,496	1,280	1,216	1,528	811	717	1,502	833	669	1,050	599	451	719	460	259	619	478	141
会津若松	14,511	7,265	7,246	7,562	3,988	3,574	7,473	4,125	3,348	5,644	3,455	2,189	3,409	2,270	1,139	2,381	1,870	511
会津美里	2,408	1,224	1,184	1,657	842	815	1,773	961	812	1,246	727	519	762	479	283	659	486	173
猪苗代	2,088	1,069	1,019	1,384	735	649	1,580	875	705	1,105	647	458	665	419	246	624	469	155
喜多方	6,640	3,375	3,265	4,002	2,118	1,884	4,287	2,385	1,902	3,238	1,946	1,292	1,954	1,194	760	1,827	1,406	421
会津坂下	2,996	1,528	1,468	1,989	1,047	942	2,203	1,220	983	1,749	1,034	715	1,073	637	436	1,009	816	193
南会津	3,096	1,664	1,432	1,896	1,025	871	2,040	1,170	870	1,587	953	634	1,167	764	403	1,103	902	201
いわき中央	19,994	10,400	9,594	10,276	5,420	4,856	10,821	5,901	4,920	8,611	4,894	3,717	5,349	3,388	1,961	3,618	2,738	880
常磐	3,562	1,786	1,776	2,001	1,031	970	2,385	1,335	1,050	1,797	1,080	717	1,002	670	332	669	518	151
いわき東	9,659	5,017	4,642	4,366	2,326	2,040	4,734	2,526	2,208	3,752	2,129	1,623	2,319	1,448	871	1,500	1,106	394
いわき南	6,824	3,532	3,292	3,509	1,878	1,631	4,004	2,156	1,848	3,210	1,828	1,382	2,159	1,340	819	1,513	1,191	322
南相馬	7,791	4,146	3,645	4,877	2,521	2,356	5,558	2,985	2,573	4,464	2,471	1,993	2,643	1,524	1,119	2,191	1,535	656
双葉	4,419	2,357	2,062	2,660	1,471	1,189	2,734	1,502	1,232	2,026	1,158	868	1,111	691	420	775	594	181
浪江	2,653	1,361	1,292	1,823	950	873	1,904	1,047	857	1,400	822	578	843	548	295	585	454	131
相馬	4,846	2,435	2,411	2,916	1,497	1,419	3,078	1,606	1,472	2,592	1,437	1,155	1,534	890	644	1,200	856	344
合計	229,559	117,522	112,037	125,248	65,224	60,024	132,140	71,694	60,446	101,447	58,795	42,652	61,182	39,033	22,149	45,640	35,279	10,361

2 運転免許試験

令和元年中の受験者数は74,262人で、前年比 2,052人（2.7%）、合格者数は54,494人で、前年比 858人（1.6%）それぞれ減少した。合格率は73.4%で、前年比 0.9ポイント増加した。

(1) 運転免許試験の推移（平成22年～令和元年） (単位：人・%)



(2) 運転免許種類別受験者数 (単位：人・%)

種類	区分			種類	区分				
	受験者(人)	合格者(人)	合格率(%)		受験者(人)	合格者(人)	合格率(%)		
第一種免許	大型	1,818	1,703	93.7	第二種免許	大型	348	158	45.4
	中型	2,039	2,032	99.7		中型	18	17	94.4
	準中型	1,738	1,406	80.9		普通	475	124	26.1
	普通	27,796	17,122	61.6		大特	24	10	41.7
	大特	1,505	1,344	89.3		けん引	13	9	69.2
	大自二	1,243	1,205	96.9		小計	878	318	36.2
	普自二	2,023	1,723	85.2	仮免許	大型	2,016	1,778	88.2
普自二(小)	187	136	72.7	中型		870	849	97.6	
小特	31	10	32.3	準中型		1,289	955	74.1	
原付	641	373	58.2	普通		29,476	22,915	77.7	
けん引	712	625	87.8	小計		33,651	26,497	78.7	
小計	39,733	27,679	69.7	合計	74,262	54,494	73.4		

3 運転免許証の交付状況

令和元年中の運転免許証の交付件数は 350,338件で、前年比19,942件（6.0%）増加した。

内訳として、更新が前年比21,604件（8.1%）、仮免許が前年比31件（0.1%）、国外免許が前年比53件（3.4%）それぞれ増加し、新規・併記・更新忘れが前年比1,085件（3.9%）、再交付が前年比 661件（9.0%）それぞれ減少した。

(単位：件)

	交付件数
更新	288,390
新規・併記・更新忘れ	26,992
仮免許	26,635
再交付	6,724
国外	1,597
合計	350,338

4 運転免許更新手続きの日曜日窓口開設状況

(1) 福島運転免許センター

令和元年中の日曜日窓口利用者数は25,264人で、前年比 1,712人（7.3%）増加した。
 利用者を住居地別にみると、福島市内居住者が10,567人（41.8%）で、その他居住者が
 14,697人（58.2%）となっている。 (単位：人)

区分 曜日等	総利用者数	1日平均の 利用者数	利用者の居住地	
			福島市	その他
日曜日	25,264	495	10,567	14,697
平日	45,772	190	28,287	17,485
合計	71,036	—	38,854	32,182

(2) 郡山運転免許センター

令和元年中の日曜日窓口利用者数は19,059人で、前年比 676人（3.7%）増加した。
 利用者を住居地別にみると、郡山市内居住者が5,959人（31.3%）で、その他居住者が
 13,100人（68.7%）となっている。 (単位：人)

区分 曜日等	総利用者数	1日平均の 利用者数	利用者の居住地	
			郡山市	その他
日曜日	19,059	794	5,959	13,100
平日	87,086	362	42,446	44,640
合計	106,145	—	48,405	57,740

5 指定自動車教習所

(1) 指定自動車教習所の状況

(単位：人)

番号	区分 教習所名	入所者数	卒業者数	番号	区分 教習所名	入所者数	卒業者数			
1	県 北 方 部	福島自動車学校	637	585	22	会 津 方 部	喜多方ドライビングスクール	571	577	
2		北部日本自動車学校	995	947	23		会津中央自動車教習所	494	524	
3		本宮自動車学校	1,560	1,510	24		田島ドライビングスクール	973	936	
4		マツキドライビングスクール福島飯坂校	1,437	1,395	25		会津自動車学校	348	341	
5		保原自動車学校	652	675	26		会津平和自動車学校	276	269	
6		杉妻自動車学校	984	919	27		扇町自動車学校	1,082	1,092	
7		東亜自動車学校	827	779	28		会津若松平和自動車学校	385	386	
8	県 中 ・ 南 方 部	郡山自動車学校	727	725	29	い わ き 方 部	常交自動車学校	458	476	
9		昭和ドライバーズカレッジ	3,009	2,883	30		平中央自動車学校	1,170	1,121	
10		中央総合自動車学校	656	647	31		小名浜自動車学校	745	726	
11		白河自動車学校	384	372	32		タイハイドライバーズスクール	2,256	2,228	
12		須賀川ドライビングスクール	1,086	1,075	33		福陽自動車教習所	834	830	
13		西部自動車学校	1,014	963	34		湯本自動車学校	1,402	1,397	
14		石川自動車教習所	150	241	35		原町自動車学校	374	362	
15		棚倉自動車教習所	334	322	36		相 双 方 部	富岡自動車学校	0	0
16		富久山自動車教習所	1,056	1,022	37			ふたば自動車学校	0	0
17		県南自動車学校	1,299	1,259	38			福島県東部自動車教習所	334	306
18		田村自動車教習所	831	812	39			原町中央自動車教習所	510	503
19	南 部 部	南部自動車学校	755	691	40	福島駐屯地自動車教習所	306	306		
20		南湖自動車学校	2,441	2,458						
21		矢吹自動車教習所	292	290						
				合 計		33,644	32,950			
届出	吾妻自動車教習所	370	274							

県内の指定自動車教習所数は40所（自衛隊1所を含む。）であり、令和元年中の入所者数 33,644人、前年比 614人（1.8%）、卒業者数 32,950人、前年比 116人（0.4%）それぞれ減少した。また、届出自動車教習所数は1所であり、令和元年中の入所者数 370人、前年比4人（1.1%）減少し、卒業者数は 274人で前年比35人（14.6%）増加した。

富岡自動車学校及びふたば自動車学校は、現在も震災のため休校中である。

(2) 指定自動車教習所等一覧

ア 指定自動車教習所

教 習 所 名	住 所 地	指定年月日	電 話 番 号
福 島 自 動 車 学 校	福島市町庭坂字原中2-51	S35.12.20	024-591-1703
郡 山 自 動 車 学 校	郡山市田村町金屋字マセ口53	S35.12.20	024-944-0440
昭 和 自 動 車 学 校	郡山市芳賀一丁目3-4	S35.12.20	024-944-2326
常 交 自 動 車 学 校	いわき市内郷御厩町川向10	S36.3.29	0246-26-3723
平 中 央 自 動 車 学 校	いわき市内郷小島町天ノ田15	S36.12.1	0246-26-3429
原 町 自 動 車 教 習 所	南相馬市原町区南町四丁目50	S36.12.12	0244-23-2960
北 部 日 本 自 動 車 学 校	伊達市原島95	S37.4.6	024-583-3331
小 名 浜 自 動 車 学 校	いわき市小名浜字富岡向147	S37.6.15	0246-54-5210
中 央 総 合 自 動 車 学 校	郡山市大槻町字新池下1	S37.8.11	024-951-1130
白 河 自 動 車 学 校	白河市五番丁川原101-5	S37.11.9	0248-22-7171
福 島 駐 屯 地 自 動 車 教 習 所	福島市荒井字原宿1	S37.11.27	024-593-1212
本 宮 自 動 車 学 校	安達郡大玉村大山字狐森18	S37.12.12	0243-48-2218
須 賀 川 自 動 車 学 校	岩瀬郡鏡石町蒲之沢町353	S37.12.12	0248-73-4144
タイハイドライバースクール	いわき市平塩字古川1-1	S38.1.12	0246-23-3411
県 南 自 動 車 学 校	白河市東釜子字古峯内98	S38.2.8	0248-34-2565
富 岡 自 動 車 学 校	双葉郡富岡町大字大菅字川田195（休校中）	S38.3.9	0240-22-2470
ふ た ば 自 動 車 学 校	双葉郡浪江町大字高瀬字小高瀬迫198-3（休校中）	S38.3.9	0240-34-2535
西 部 自 動 車 学 校	郡山市富田町字稲川原40	S38.5.29	024-932-1600
会 津 中 央 自 動 車 教 習 所	会津若松市米代二丁目5-41	S38.7.25	0242-26-1344
福 陽 自 動 車 教 習 所	いわき市錦町上川田19	S38.8.30	0246-63-4553
石 川 自 動 車 教 習 所	石川郡石川町字屋敷の入72	S38.12.24	0247-26-2897
福 島 県 東 部 自 動 車 教 習 所	相馬市程田字潜石54-5	S39.3.1	0244-35-2264
マツキドライビングスクール福島飯坂校	福島市飯坂町湯野字河下1	S39.4.24	024-542-1131
棚 倉 自 動 車 教 習 所	東白川郡棚倉町大字棚倉字日向前220-1	S39.8.4	0247-33-2573
富 久 山 自 動 車 教 習 所	郡山市富久山町福原字水穴1	S39.8.26	024-922-8070
原 町 中 央 自 動 車 教 習 所	南相馬市原町区錦町一丁目27	S39.8.26	0244-23-2539
田 村 自 動 車 教 習 所	田村市船引町船引字山の内149-1	S40.5.7	0247-82-0700
田 島 自 動 車 教 習 所	南会津郡南会津町永田字堂前2239	S41.8.10	0241-62-1152
南 部 自 動 車 学 校	須賀川市北山寺町77	S42.10.12	0248-75-2171
会 津 自 動 車 学 校	会津若松市神指町東城戸247	S43.10.2	0242-24-0511
杉 妻 自 動 車 学 校	福島市清水町字東壇9	S44.3.11	024-549-3331
南 湖 自 動 車 学 校	白河市白坂一里段6-236	S45.2.24	0248-22-1177
東 垂 自 動 車 学 校	福島市松川町浅川字御荷ヶ沢5	S45.10.13	024-567-3231
保 原 自 動 車 学 校	伊達市保原町字泉町65	S46.4.23	024-575-2224
会 津 平 和 自 動 車 学 校	河沼郡会津坂下町大字福原字長泥8	S48.4.10	0242-83-1111
喜 多 方 自 動 車 学 校	喜多方市字大谷地8014-2	S48.5.29	0241-22-0997
矢 吹 自 動 車 教 習 所	西白河郡矢吹町小松358	S49.5.7	0248-44-3280
湯 本 自 動 車 学 校	いわき市常磐水野谷町千代鶴1-2	S50.7.22	0246-43-7781
扇 町 自 動 車 学 校	会津若松市一箕町大字亀賀字北柳原16	S63.4.13	0242-22-3759
会 津 若 松 平 和 自 動 車 学 校	会津若松市一箕町大字亀賀字郷之原228-3	H1.5.2	0242-32-1155

イ 届出自動車教習所

教 習 所 名	住 所 地	指定年月日	電 話 番 号
吾 妻 自 動 車 教 習 所	福島市下野寺字遠原36-5	H13.12.25	024-591-1825

第2 行 政 処 分

1 行政処分決定状況

令和元年中の行政処分の決定は、取消し 730件、停止 2,259件、拒否・事後取消し 1件、保留・事後停止 1件、処分猶予 5件、不処分 5件で、総件数 3,001件で、前年比77件（2.5%）減少した。

2 意見の聴取（聴聞）の実施状況

令和元年中の意見の聴取（聴聞）の実施状況は 1,178件で、前年比 5件（0.4%）減少した。

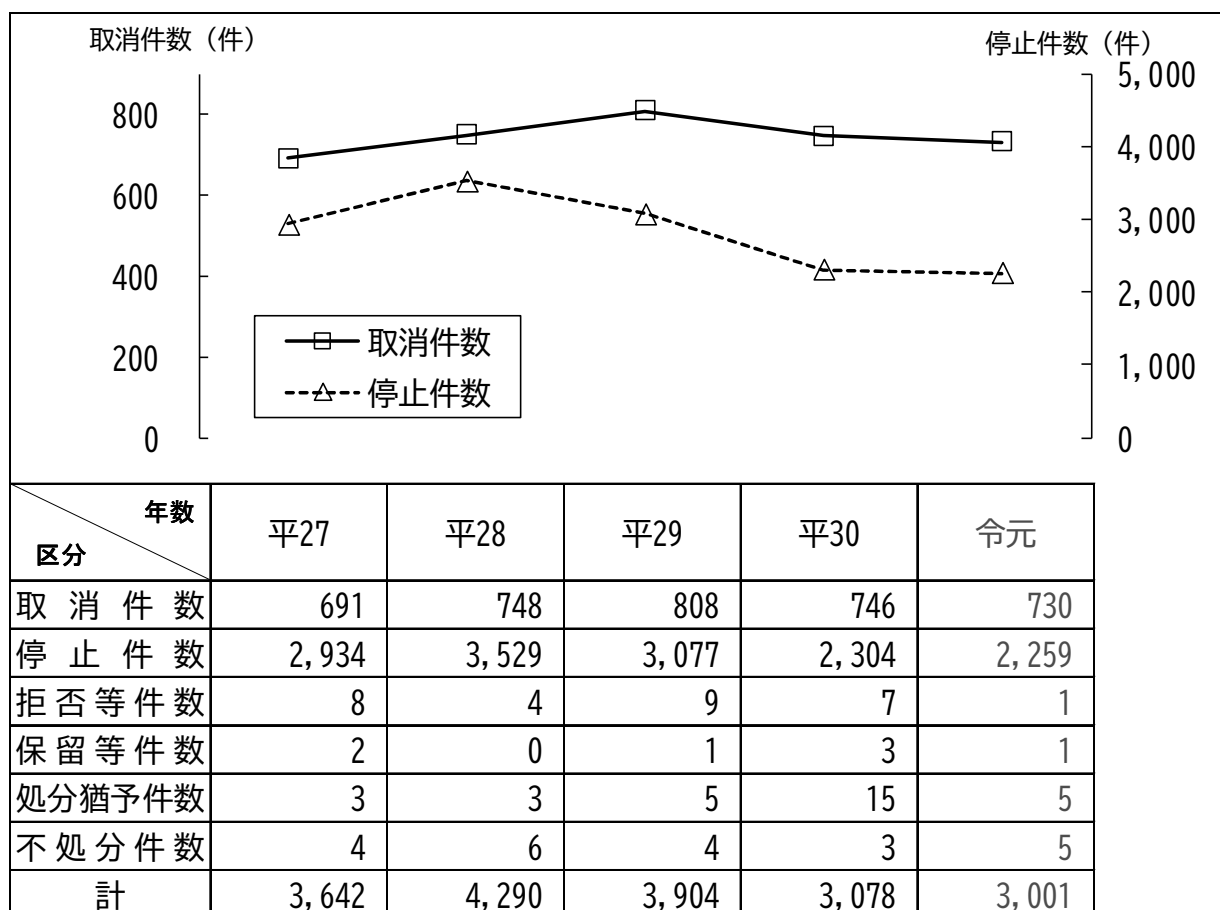
内訳をみると、公安委員会意見の聴取（聴聞）が 746件で、前年比33件（4.2%）減少、本部長意見の聴取（聴聞）が 432件で、前年比28件（6.9%）増加した。

3 仮停止の状況

令和元年中の仮停止件数は27件で、前年比20件（285.7%）増加した。

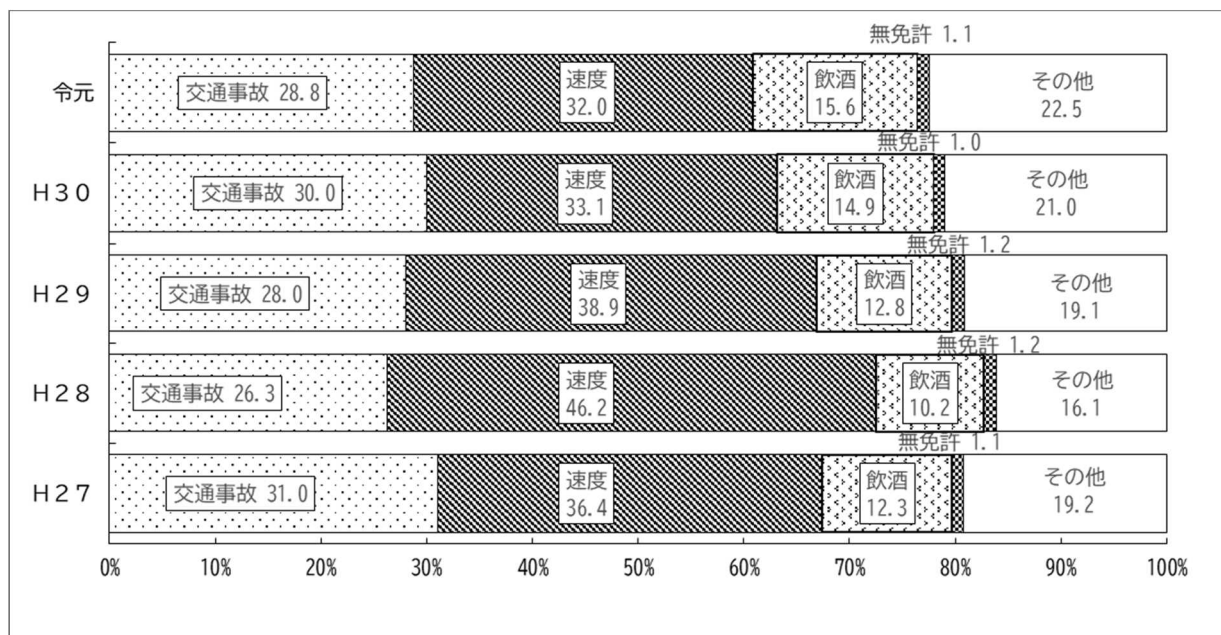
4 年別行政処分決定状況

（単位：件）



5 主な違反別処分決定状況

(単位：%)



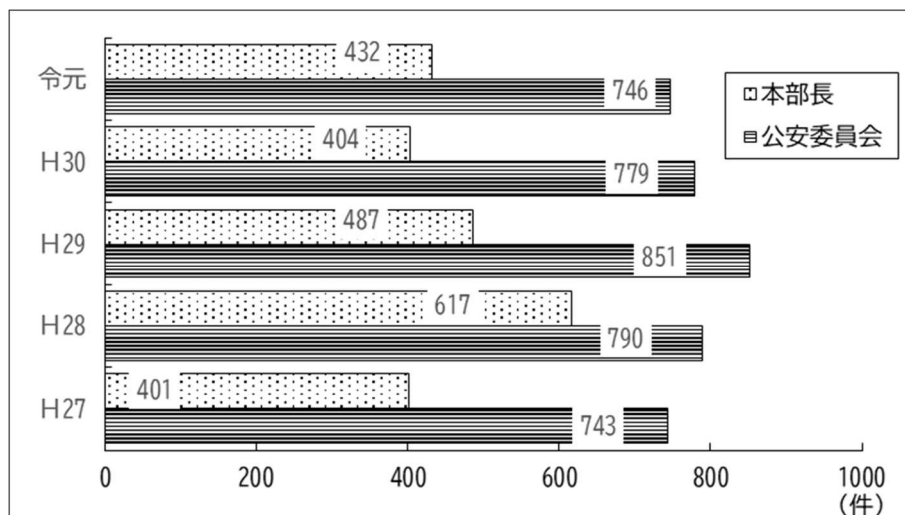
6 量別処分決定状況

(単位：件)

処分理由	処分内容	取消	停止処分				処分猶予	不処分	拒否保留	合計
			90~180日	60日	30日	停止計				
交通	事故	154	28	233	444	705	4	1	864	
法令違反	飲酒	401	62			62	1	3	467	
	無免許	34				0			34	
	速度超過	19	195	53	694	942			961	
	その他	20	69	83	305	457		1	479	
	小計	474	326	136	999	1,461	1	4	1,941	
	一定の病気	103	93			93			196	
	合計	731	447	369	1,443	2,259	5	5	3,001	
	執行件数	623	340	348	1,402	2,090			2,713	
	警告点発出件数	5,121								

7 年別意見の聴取（聴聞）実施状況

(単位：件)



第3 運 転 者 講 習

1 停止処分者講習の実施状況

令和元年中の停止処分者数は 2,090人で 1,856人（88.8%）が講習を受講した。

受講者数は、前年比52人（2.7%）減少した。

処分期間別の受講者をみると、長期が 269人で、前年比19人（7.6%）増加、中期が 287人で、前年比43人（13.0%）、短期が 1,300人で、前年比28人（2.1%）それぞれ減少した。

2 更新時講習等の実施状況

(1) 令和元年中の受講者数は 232,575人で、前年比10,677人（4.8%）増加した。受講者の内訳をみると、優良運転者講習 155,807人（67.0%）、一般運転者講習36,615人（15.7%）、違反運転者講習23,886人（10.3%）、初回更新者講習 16,267人（7.0%）となっている。

(2) 令和元年中の特定任意講習受講者数は19人で、前年比1人（5.6%）増加した。

3 初心運転者講習の実施状況

令和元年中の受講者は 178人で、前年比72人（28.8%）減少した。受講者の内訳をみると、普通免許170人（95.5%）、普通二輪免許7人（3.9%）、原付免許1人（0.6%）となっている。

4 取消処分者講習の実施状況

令和元年中の受講者数は 455人で、前年比18人（4.1%）増加した。受講者の内訳をみると、一般取消講習 197人（43.3%）、飲酒取消講習 258人（56.7%）となっている。

※ 取消処分者講習については、平成25年4月1日から、飲酒運転を理由として取消処分等を受けた者を対象とした「飲酒取消講習」と、それ以外の者を対象とした「一般の講習」に区分して実施している。

5 違反者講習の実施状況

令和元年中の受講者数は 556人で、前年比70人（11.2%）減少した。受講者の内訳をみると、事前体験コース14人（2.5%）、当日体験コース 395人（71.0%）、実車体験コース 147人（26.5%）となっている。

6 高齢者講習の実施状況

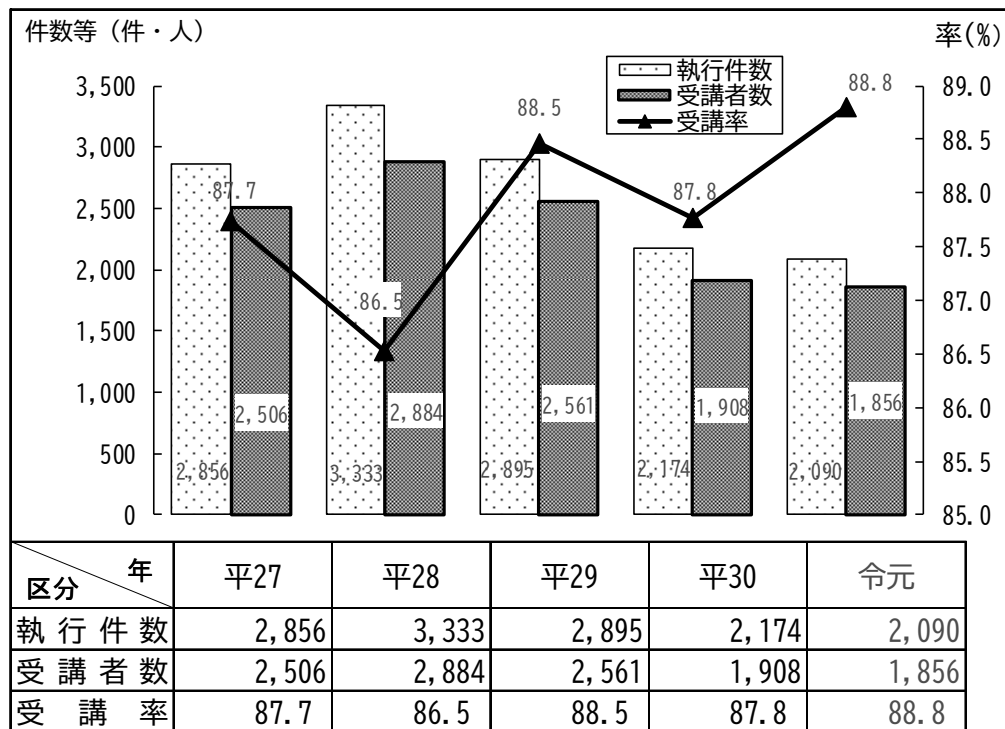
(1) 令和元年中の高齢者講習受講者数は52,903人で、前年比 8,061人（18.0%）増加した。

(2) 令和元年中の特定任意高齢者講習受講者は54人で、前年比17人（45.9%）増加した。

(3) 令和元年中の臨時高齢者講習受講者は49人で、前年比59人（54.6%）減少した。

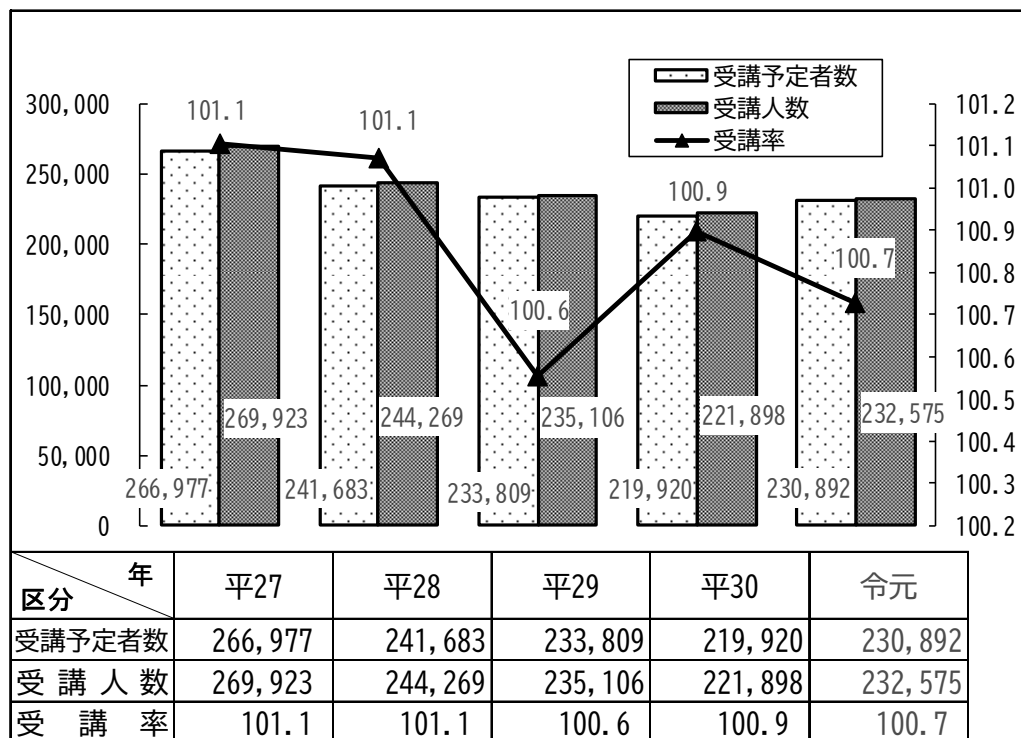
別表「年別停止処分者講習実施状況」

(単位：件・人・%)



別表「年別更新時講習実施状況」

(単位：人・%)



(単位：回・人・%)

別表 警察署別更新時講習及び特定任意講習受講実況

区分 開催地	更新時講習											特定失効						特定任意講習受講員 人						
	優良運転者講習			一般運転者講習			違反運転者講習			初回更新者講習			更新時講習 合計			特定失効者講習受講員			総計					
	回数	予定人員	受講人員	回数	予定人員	受講人員	回数	予定人員	受講人員	回数	予定人員	受講人員	回数	予定人員	受講人員	優良運転者講習	一般運転者講習			違反運転者講習	初回更新者講習	特定失効者講習 合計		
	率(%)	率(%)	率(%)	率(%)	率(%)	率(%)	率(%)	率(%)	率(%)	率(%)	率(%)	率(%)	率(%)	率(%)	率(%)									
福島センター	1,211	40,457	40,519	100.2%	580	9,663	9,691	100.3%	580	6,224	6,252	100.4%	580	5,134	5,117	100.3%	78	286	125	93	582	62,178	0	
郡山センター	1,060	62,057	62,136	100.1%	530	14,781	14,842	100.4%	530	10,642	10,681	100.4%	530	8,505	8,555	100.6%	124	583	350	213	1,270	97,484	0	
福島	0	0	0	0	0	0	0	0	0	0	0	0	0	0	0	0	0	0	0	0	0	0	19	
川原分行舎	24	346	355	102.6%	12	64	65	101.6%	12	20	24	120.0%	8	10	10	100.0%	0	0	0	0	0	454	0	
福島北	0	0	0	0	0	0	0	0	0	0	0	0	0	0	0	0	0	0	0	0	0	0	0	
桑折分行舎	24	388	374	96.4%	12	76	72	94.7%	10	25	22	88.0%	9	13	13	100.0%	481					481	0	
伊達	48	1,262	1,268	100.5%	24	231	236	102.2%	24	100	95	95.0%	11	29	29	100.0%	1,628					1,628	0	
二本松	48	1,394	1,393	99.9%	24	229	228	99.6%	24	108	105	97.2%	12	32	30	93.8%	1,756	0	0	0	0	1,756	0	
郡山	0	0	0	0	0	0	0	0	0	0	0	0	0	0	0	0	0	0	0	0	0	0	0	
郡山北	0	0	0	0	0	0	0	0	0	0	0	0	0	0	0	0	0	0	0	0	0	0	0	
本宮分行舎	62	787	815	103.6%	24	147	163	110.9%	22	67	69	103.0%	9	18	18	100.0%	1,065	0	0	0	0	1,065	0	
須賀川	57	1,301	1,316	101.2%	23	229	233	101.7%	21	81	75	92.6%	9	23	22	95.7%	1,646	0	0	0	0	1,646	0	
白河	143	3,898	3,846	98.7%	36	713	698	97.9%	46	406	395	97.3%	12	141	130	92.2%	5,069	0	0	0	0	5,069	0	
石川	48	1,100	1,111	101.0%	24	223	225	100.9%	25	135	123	91.1%	10	21	21	100.0%	1,480	0	0	0	0	1,480	0	
棚倉	52	1,520	1,529	100.6%	25	312	309	99.0%	23	187	179	95.7%	12	55	50	90.9%	2,067	0	0	0	0	2,067	0	
田村	52	1,033	1,022	98.9%	17	152	148	97.4%	12	81	77	95.1%	9	30	25	83.3%	1,272	0	0	0	0	1,272	0	
小野分行舎	47	585	570	97.4%	22	98	98	100.0%	12	49	48	98.0%	10	20	18	90.0%	734	0	0	0	0	734	0	
会津若松	165	4,639	5,675	122.3%	48	872	1,048	120.2%	43	456	553	121.3%	28	207	257	124.2%	7,533	0	0	0	0	7,533	0	
会津裏分行舎	46	1,183	1,223	103.4%	21	186	186	100.0%	19	109	108	99.1%	18	40	43	107.5%	1,560	0	0	0	0	1,560	0	
猪苗代	29	769	773	100.5%	24	131	146	111.5%	22	69	68	98.6%	12	17	16	94.1%	1,003	0	0	0	0	1,003	0	
喜多方	96	2,784	2,843	102.1%	24	509	502	98.6%	24	293	225	76.8%	24	93	92	98.9%	3,662	0	0	0	0	3,662	0	
会津坂下	60	1,618	1,510	93.3%	24	261	263	100.8%	24	134	134	100.0%	23	62	60	96.8%	1,967	0	0	0	0	1,967	0	
南会津	48	1,431	1,346	94.1%	24	219	215	98.2%	22	91	91	100.0%	12	42	42	100.0%	1,694	0	0	0	0	1,694	0	
いわき中央	144	8,874	9,265	104.4%	49	2,285	2,402	105.1%	35	1,414	1,497	105.9%	12	463	487	105.2%	13,651	0	0	0	0	13,651	0	
いわき分行舎	43	1,917	1,881	98.1%	21	418	426	101.9%	21	298	290	97.3%	11	134	130	97.0%	2,727	0	0	0	0	2,727	0	
いわき東	113	5,264	5,153	97.9%	27	1,223	1,199	98.0%	25	838	814	97.1%	12	294	291	99.0%	7,457	0	0	0	0	7,457	0	
いわき南	86	3,598	3,542	98.4%	24	950	924	97.3%	24	571	584	102.3%	12	184	210	114.1%	5,260	0	0	0	0	5,260	0	
南相馬	92	3,246	3,217	99.1%	49	746	737	98.8%	45	488	476	97.5%	23	143	138	96.5%	4,568	0	0	0	0	4,568	0	
双葉	24	594	585	98.5%	12	154	151	98.1%	12	100	102	102.0%	11	19	20	105.3%	858	0	0	0	0	858	0	
浪江分行舎	11	68	66	97.1%	9	22	21	95.5%	5	6	5	83.3%	2	2	2	100.0%	94	0	0	0	0	94	0	
相馬	57	2,343	2,272	97.0%	24	517	518	100.2%	24	346	319	92.2%	12	121	118	97.5%	3,227	0	0	0	0	3,227	0	
計	3,890	154,456	155,605	100.7%	1,733	35,411	35,746	100.9%	1,686	23,338	23,411	100.3%	1,433	15,835	15,961	100.8%	230,723	202	869	475	306	1,852	232,575	19
前年同期	3,929	139,755	141,106			1,761	36,095	36,433		1,717	25,949	26,131		1,466	16,116	16,223		220	948	522	315	2,005	221,898	18
増減	-39	14,701	14,499			-28	-684	-687		-31	-2,611	-2,720		-33	-281	-262		-18	-79	-47	-9	-153	10,677	1
増減率	-1.0	10.5	10.3			-1.6	-1.9	-1.9		-1.8	-10.1	-10.4		-2.3	-1.7	-1.6		-8.2	-8.3	-9.0	-2.9	-7.6	4.8	5.6