

第2 東北の交通事故

1 概況

令和2年中に東北6県で発生した交通事故は、

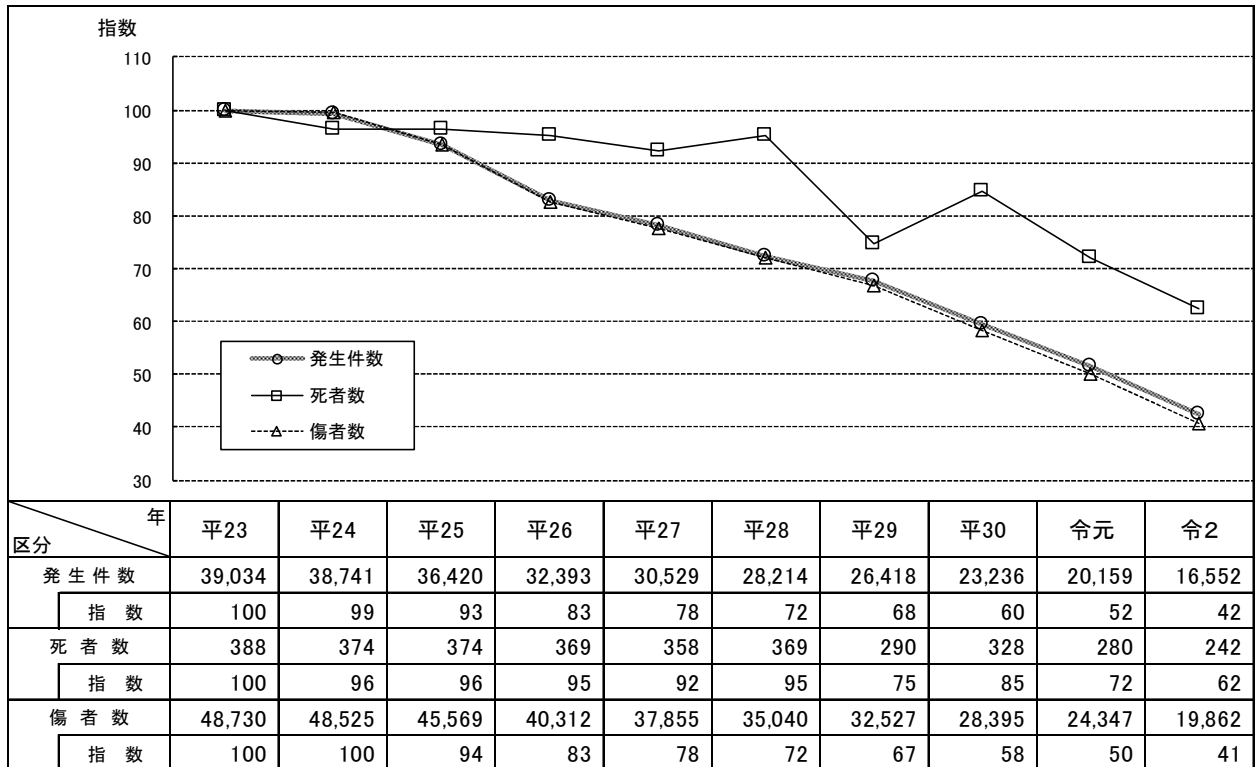
発生件数 16,552件（前年比 -3,607件 17.9%減）

死者数 242人（前年比 -38人 13.6%減）

傷者数 19,862人（前年比 -4,485人 18.4%減）

で、発生件数、死者数、傷者数が全て減少した。

（単位：件・人・%）



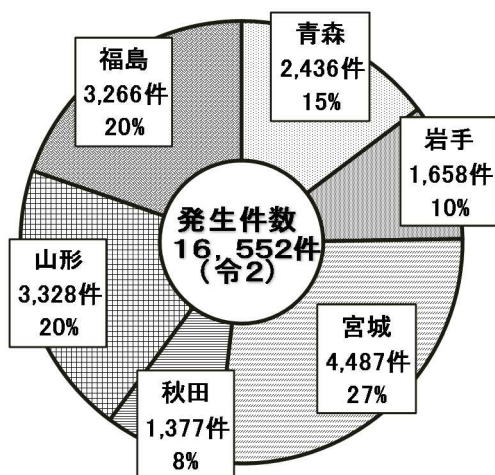
2 県別交通事故発生状況

（単位：件・人・%）

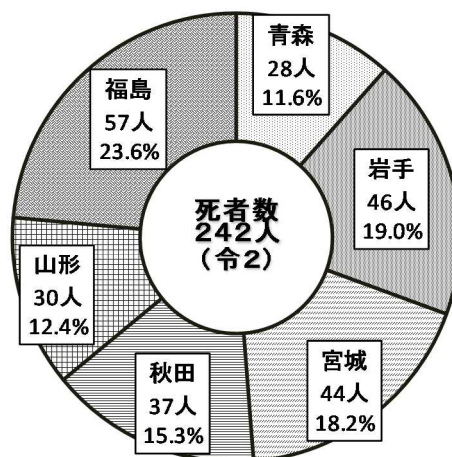
区分		県名	青森	岩手	宮城	秋田	山形	福島	計
発生件数	令2		2,436	1,658	4,487	1,377	3,328	3,266	16,552
	令元		2,791	1,968	5,675	1,514	4,292	3,919	20,159
	増減数		-355	-310	-1,188	-137	-964	-653	-3,607
	増減率(%)		-12.7	-15.8	-20.9	-9.0	-22.5	-16.7	-17.9
死者	令2		28	46	44	37	30	57	242
	令元		37	45	65	40	32	61	280
	増減数		-9	1	-21	-3	-2	-4	-38
	増減率(%)		-24.3	2.2	-32.3	-7.5	-6.3	-6.6	-13.6
傷者	令2		2,939	1,953	5,483	1,655	3,975	3,857	19,862
	令元		3,378	2,380	6,941	1,830	5,135	4,683	24,347
	増減数		-439	-427	-1,458	-175	-1,160	-826	-4,485
	増減率(%)		-13.0	-17.9	-21.0	-9.6	-22.6	-17.6	-18.4

3 県別・年別推移

東北各県の発生の割合



東北各県の死者数の割合



(単位：件・人)

区分		県名							計
		青森	岩手	宮城	秋田	山形	福島		
発生 件 数	平 22	5,842	4,097	10,420	3,206	7,393	10,665	41,623	
	平 23	5,467	3,746	9,899	2,996	7,308	9,618	39,034	
	平 24	5,221	3,408	10,409	2,830	7,084	9,789	38,741	
	平 25	4,963	3,058	9,851	2,518	7,082	8,948	36,420	
	平 26	4,133	2,712	9,142	2,270	6,426	7,710	32,393	
	平 27	3,854	2,560	8,624	2,151	6,446	6,894	30,529	
	平 28	3,740	2,373	7,986	2,177	6,136	5,802	28,214	
	平 29	3,258	2,231	7,491	2,034	5,816	5,588	26,418	
	平 30	2,966	1,982	6,815	1,784	5,097	4,592	26,418	
	令 元	2,791	1,968	5,675	1,514	4,292	3,919	20,159	
	令 2	2,436	1,658	4,487	1,377	3,328	3,266	16,552	
	死 者 数	平 22	66	67	80	60	51	112	436
平 23		54	66	67	57	50	94	388	
平 24		59	83	64	42	37	89	374	
平 25		48	72	88	48	39	79	374	
平 26		54	64	83	37	44	87	369	
平 27		40	80	66	38	57	77	358	
平 28		53	73	71	54	28	90	369	
平 29		42	61	51	30	38	68	290	
平 30		45	59	56	42	51	75	290	
令 元		37	45	65	40	32	61	280	
令 2		28	46	44	37	30	57	242	
傷 者 数		平 22	7,161	5,125	13,323	3,984	9,343	13,253	52,189
	平 23	6,790	4,616	12,696	3,665	9,108	11,855	48,730	
	平 24	6,460	4,269	13,322	3,533	8,753	12,188	48,525	
	平 25	6,122	3,837	12,651	3,146	8,752	11,061	45,569	
	平 26	5,105	3,424	11,703	2,819	7,811	9,450	40,312	
	平 27	4,773	3,220	10,913	2,568	8,037	8,344	37,855	
	平 28	4,539	2,971	10,057	2,691	7,670	7,112	35,040	
	平 29	4,022	2,730	9,353	2,468	7,244	6,710	32,527	
	平 30	3,649	2,412	8,509	2,144	6,199	5,482	32,527	
	令 元	3,378	2,380	6,941	1,830	5,135	4,683	24,347	
	令 2	2,939	1,953	5,483	1,655	3,975	3,857	19,862	