

第2 東北の交通事故

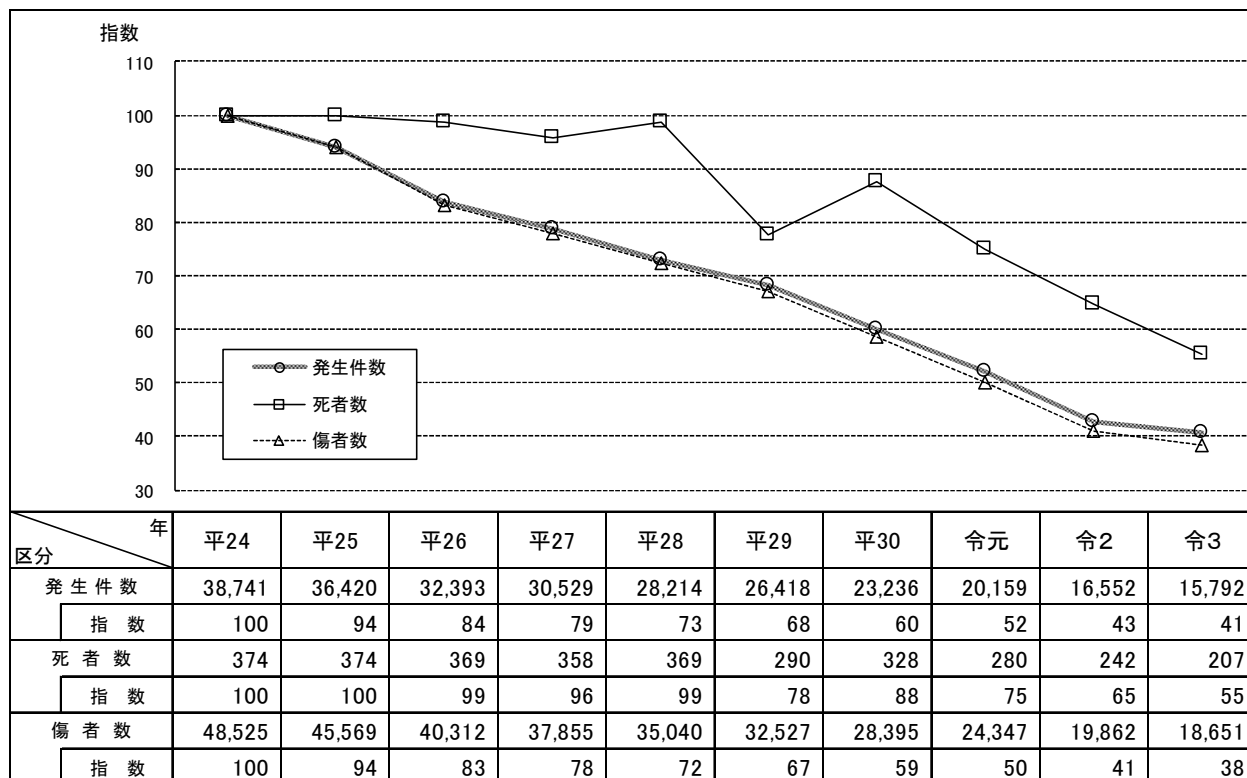
1 概況

令和3年中に東北6県で発生した交通事故は、

発生件数	15,792件	(前年比)	-760件	4.6%減
死者数	207人	(前年比)	-35人	14.5%減
傷者数	18,651人	(前年比)	-1,211人	6.1%減

で、発生件数、死者数、傷者数が全て減少した。

(単位：件・人・%)



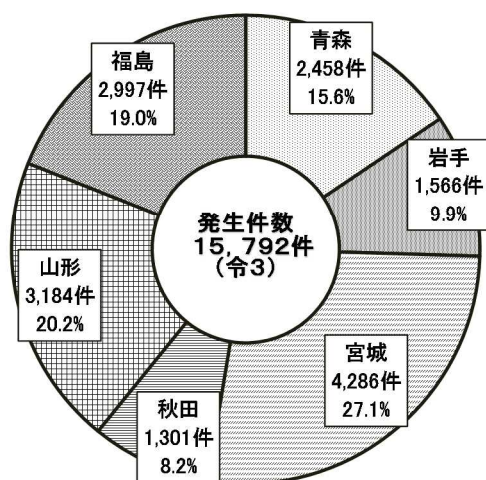
2 県別交通事故発生状況

(単位：件・人・%)

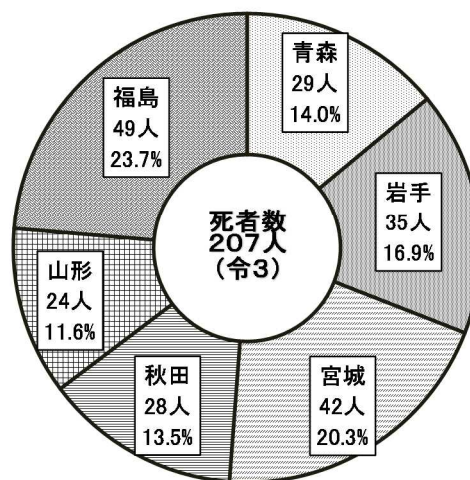
区分		県名	青森	岩手	宮城	秋田	山形	福島	計
発生件数	令3	3	2,458	1,566	4,286	1,301	3,184	2,997	15,792
	令2	2	2,436	1,658	4,487	1,377	3,328	3,266	16,552
	増減数		22	-92	-201	-76	-144	-269	-760
	増減率(%)		0.9	-5.5	-4.5	-5.5	-4.3	-8.2	-4.6
死者	令3	3	29	35	42	28	24	49	207
	令2	2	28	46	44	37	30	57	242
	増減数		1	-11	-2	-9	-6	-8	-35
	増減率(%)		3.6	-23.9	-4.5	-24.3	-20.0	-14.0	-14.5
傷者	令3	3	2,919	1,830	5,182	1,514	3,760	3,446	18,651
	令2	2	2,939	1,953	5,483	1,655	3,975	3,857	19,862
	増減数		-20	-123	-301	-141	-215	-411	-1,211
	増減率(%)		-0.7	-6.3	-5.5	-8.5	-5.4	-10.7	-6.1

3 県別・年別推移

東北各県の発生の割合



東北各県の死者数の割合



(単位：件・人)

区分		県名	青森	岩手	宮城	秋田	山形	福島	計
発生 件 数	平 23	23	5,467	3,746	9,899	2,996	7,308	9,618	39,034
	平 24	24	5,221	3,408	10,409	2,830	7,084	9,789	38,741
	平 25	25	4,963	3,058	9,851	2,518	7,082	8,948	36,420
	平 26	26	4,133	2,712	9,142	2,270	6,426	7,710	32,393
	平 27	27	3,854	2,560	8,624	2,151	6,446	6,894	30,529
	平 28	28	3,740	2,373	7,986	2,177	6,136	5,802	28,214
	平 29	29	3,258	2,231	7,491	2,034	5,816	5,588	26,418
	平 30	30	2,966	1,982	6,815	1,784	5,097	4,592	26,418
	令 元	元	2,791	1,968	5,675	1,514	4,292	3,919	20,159
	令 2	2	2,436	1,658	4,487	1,377	3,328	3,266	16,552
	令 3	3	2,458	1,566	4,286	1,301	3,184	2,997	15,792
死 者 数	平 23	23	54	66	67	57	50	94	388
	平 24	24	59	83	64	42	37	89	374
	平 25	25	48	72	88	48	39	79	374
	平 26	26	54	64	83	37	44	87	369
	平 27	27	40	80	66	38	57	77	358
	平 28	28	53	73	71	54	28	90	369
	平 29	29	42	61	51	30	38	68	290
	平 30	30	45	59	56	42	51	75	290
	令 元	元	37	45	65	40	32	61	280
	令 2	2	28	46	44	37	30	57	242
	令 3	3	29	35	42	28	24	49	207
傷 者 数	平 23	23	6,790	4,616	12,696	3,665	9,108	11,855	48,730
	平 24	24	6,460	4,269	13,322	3,533	8,753	12,188	48,525
	平 25	25	6,122	3,837	12,651	3,146	8,752	11,061	45,569
	平 26	26	5,105	3,424	11,703	2,819	7,811	9,450	40,312
	平 27	27	4,773	3,220	10,913	2,568	8,037	8,344	37,855
	平 28	28	4,539	2,971	10,057	2,691	7,670	7,112	35,040
	平 29	29	4,022	2,730	9,353	2,468	7,244	6,710	32,527
	平 30	30	3,649	2,412	8,509	2,144	6,199	5,482	32,527
	令 元	元	3,378	2,380	6,941	1,830	5,135	4,683	24,347
	令 2	2	2,939	1,953	5,483	1,655	3,975	3,857	19,862
	令 3	3	2,919	1,830	5,182	1,514	3,760	3,446	18,651