

第2 東北の交通事故

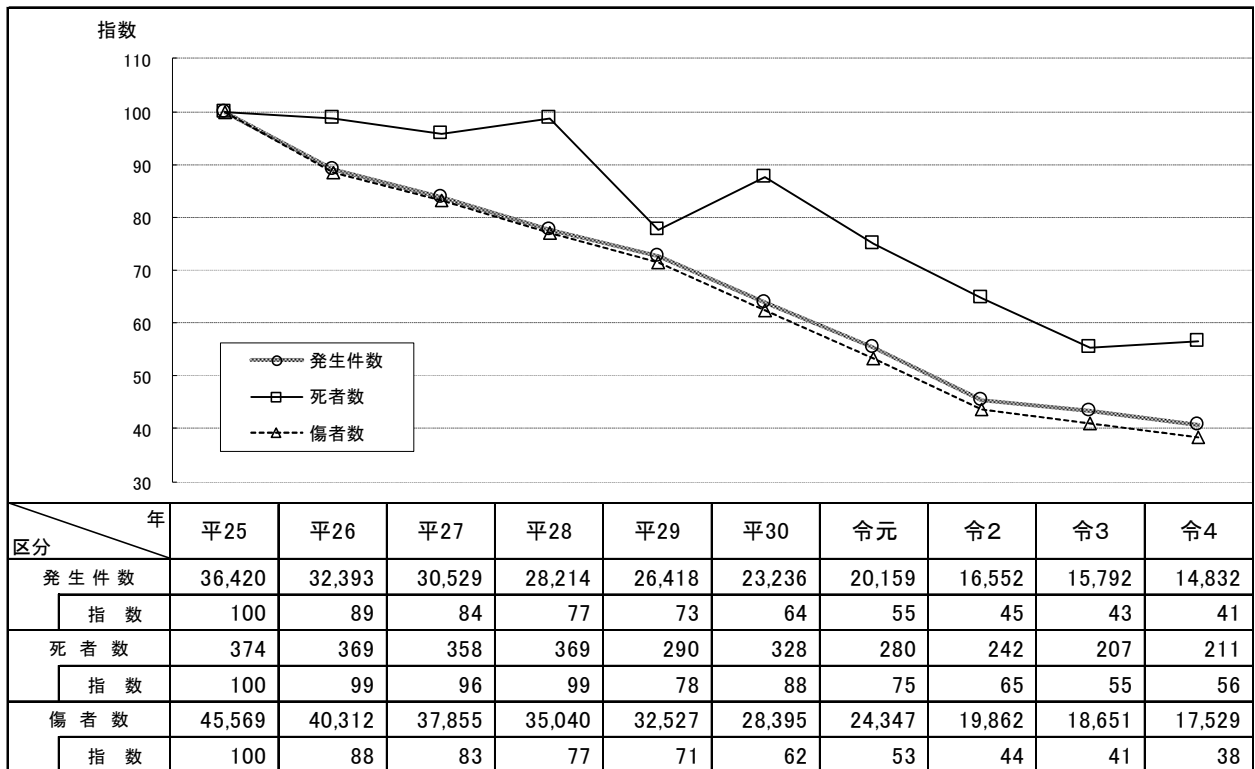
1 概況

令和4年中に東北6県で発生した交通事故は、

発生件数	14,832件	(前年比)	-960件	6.1%減)
死者数	211人	(前年比)	+4人	1.9%増)
傷者数	17,529人	(前年比)	-1,122人	6.0%減)

で、死者数が僅かに増加したが、発生件数、傷者数は減少した。

(単位：件・人・%)



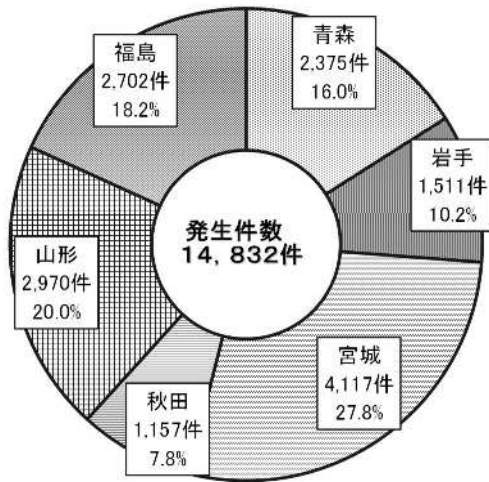
2 県別交通事故発生状況

(単位：件・人・%)

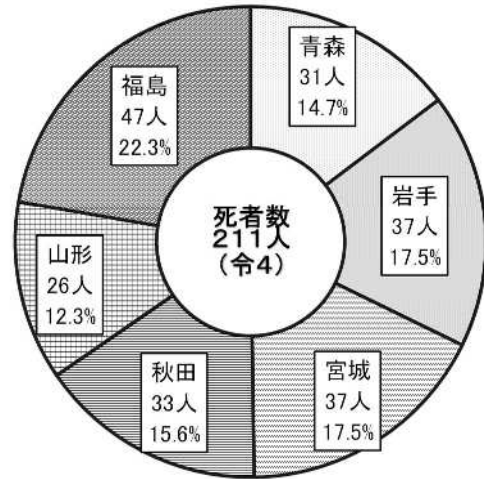
区分		県名	青森	岩手	宮城	秋田	山形	福島	計
発生件数	令4	4	2,375	1,511	4,117	1,157	2,970	2,702	14,832
	令3	3	2,458	1,566	4,286	1,301	3,184	2,997	15,792
	増減数		-83	-55	-169	-144	-214	-295	-960
	増減率(%)		-3.4	-3.5	-3.9	-11.1	-6.7	-9.8	-6.1
死者	令4	4	31	37	37	33	26	47	211
	令3	3	29	35	42	28	24	49	207
	増減数		2	2	-5	5	2	-2	4
	増減率(%)		6.9	5.7	-11.9	17.9	8.3	-4.1	1.9
傷者	令4	4	2,853	1,812	4,912	1,351	3,469	3,132	17,529
	令3	3	2,919	1,830	5,182	1,514	3,760	3,446	18,651
	増減数		-66	-18	-270	-163	-291	-314	-1,122
	増減率(%)		-2.3	-1.0	-5.2	-10.8	-7.7	-9.1	-6.0

3 県別・年別推移

東北各県の発生の割合



東北各県の死者数の割合



(単位：件・人)

区分		県名	青 森	岩 手	宮 城	秋 田	山 形	福 島	計
発 生 件 数	平 24	24	5,221	3,408	10,409	2,830	7,084	9,789	38,741
	平 25	25	4,963	3,058	9,851	2,518	7,082	8,948	36,420
	平 26	26	4,133	2,712	9,142	2,270	6,426	7,710	32,393
	平 27	27	3,854	2,560	8,624	2,151	6,446	6,894	30,529
	平 28	28	3,740	2,373	7,986	2,177	6,136	5,802	28,214
	平 29	29	3,258	2,231	7,491	2,034	5,816	5,588	26,418
	平 30	30	2,966	1,982	6,815	1,784	5,097	4,592	26,418
	令 元	元	2,791	1,968	5,675	1,514	4,292	3,919	20,159
	令 2	2	2,436	1,658	4,487	1,377	3,328	3,266	16,552
	令 3	3	2,458	1,566	4,286	1,301	3,184	2,997	15,792
	令 4	4	2,375	1,511	4,117	1,157	2,970	2,702	14,832
	死 者 数	平 24	24	59	83	64	42	37	89
平 25		25	48	72	88	48	39	79	374
平 26		26	54	64	83	37	44	87	369
平 27		27	40	80	66	38	57	77	358
平 28		28	53	73	71	54	28	90	369
平 29		29	42	61	51	30	38	68	290
平 30		30	45	59	56	42	51	75	290
令 元		元	37	45	65	40	32	61	280
令 2		2	28	46	44	37	30	57	242
令 3		3	29	35	42	28	24	49	207
令 4		4	31	37	37	33	26	47	211
傷 者 数		平 24	24	6,460	4,269	13,322	3,533	8,753	12,188
	平 25	25	6,122	3,837	12,651	3,146	8,752	11,061	45,569
	平 26	26	5,105	3,424	11,703	2,819	7,811	9,450	40,312
	平 27	27	4,773	3,220	10,913	2,568	8,037	8,344	37,855
	平 28	28	4,539	2,971	10,057	2,691	7,670	7,112	35,040
	平 29	29	4,022	2,730	9,353	2,468	7,244	6,710	32,527
	平 30	30	3,649	2,412	8,509	2,144	6,199	5,482	32,527
	令 元	元	3,378	2,380	6,941	1,830	5,135	4,683	24,347
	令 2	2	2,939	1,953	5,483	1,655	3,975	3,857	19,862
	令 3	3	2,919	1,830	5,182	1,514	3,760	3,446	18,651
	令 4	4	2,853	1,812	4,912	1,351	3,469	3,132	17,529