

第7編 運転免許と行政処分

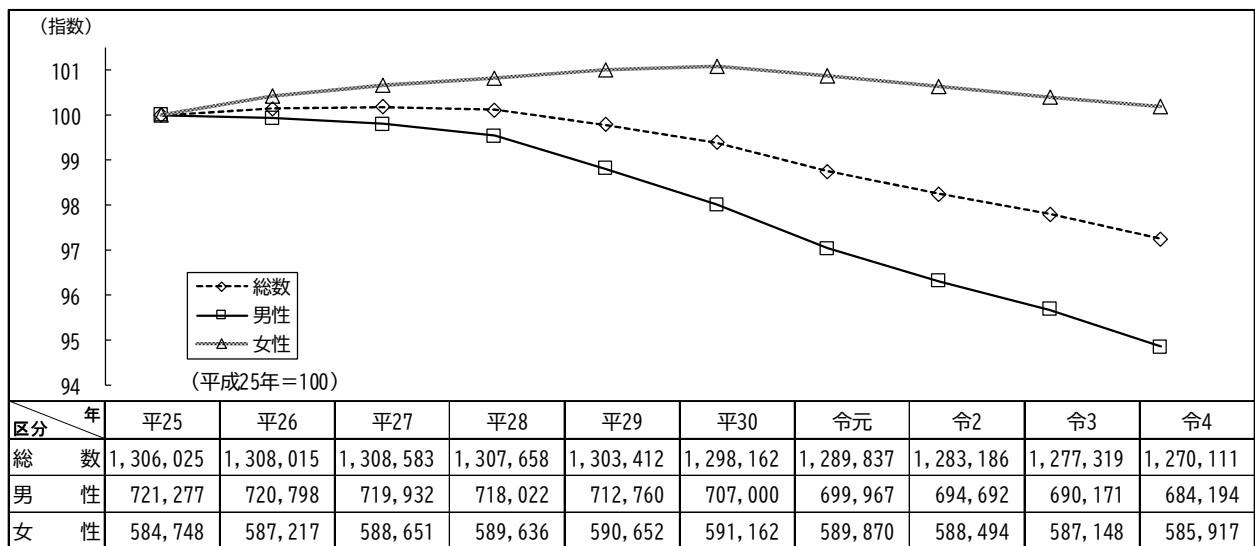
第1 運転免許

1 運転免許保有者数

令和4年末現在の運転免許保有者数は、前年と比べて7,208人（0.6%）減少して1,270,111人となっている。このうち、男性は5,977人（0.9%）減少して684,194人、女性は1,231人（0.2%）減少して585,917人で、その構成率は男性53.9%、女性46.1%となっている。

(1) 運転免許保有者数の推移（平成25年～令和4年）

（単位：人）



(2) 運転免許種類別保有者数

（単位：人）

年代別・免許種類別運転免許保有者状況

区分	男女別	第 一 種										第 二 種					合 計									
		大	型	中	型	準	中	型	普	通	大	特	けん引	大	自	二		普	自	二	小	特	原	付	小	計
16~19	男	5	0	467	6,353	1	0	2	140	1	193	7,162	0	0	0	0	0	0	0	0	0	0	0	0	0	7,162
	女	1	0	32	5,910	0	0	0	17	0	39	5,999	0	0	0	0	0	0	0	0	0	0	0	0	0	5,999
20~24	男	804	814	5,099	29,721	2	0	4	52	2	154	36,652	18	0	12	1	0	0	0	0	0	0	0	0	31	36,683
	女	61	25	2,791	28,750	0	0	0	10	2	56	31,695	2	0	2	0	0	0	0	0	0	0	0	0	4	31,699
25~29	男	865	839	7,890	58,471	2	0	4	62	4	210	68,347	20	0	14	1	0	0	0	0	0	0	0	0	35	68,382
	女	2,366	2,085	29,673	3,969	2	0	0	23	0	115	38,233	63	8	56	1	0	0	0	0	0	0	0	0	128	38,361
30~39	男	126	73	28,910	4,269	0	0	0	9	1	35	33,423	6	1	9	1	0	0	0	0	0	0	0	0	17	33,440
	女	2,492	2,158	58,583	8,238	2	0	0	32	1	150	71,656	69	9	65	2	0	0	0	0	0	0	0	0	145	71,801
40~49	男	8,577	47,924	34,183	1,601	1	0	5	44	3	250	92,588	443	222	122	3	2	792	93,380	20	33	29	0	0	82	83,980
	女	318	44,879	36,893	1,720	0	0	0	7	1	80	83,898	20	33	29	0	0	0	82	83,980	463	255	151	3	2	874
50~59	男	16,530	94,952	2,754	765	1	0	6	46	2	294	115,350	1,451	823	136	6	2	2,418	117,768	70	138	51	0	0	259	108,545
	女	869	103,664	2,977	676	0	0	0	6	1	93	108,286	70	138	51	0	0	259	108,545	1,521	961	187	6	2	2,677	226,313
60~64	男	17,399	198,616	5,731	1,441	1	0	6	52	3	387	223,636	1,521	961	187	6	2	2,677	226,313	2,904	1,474	157	4	2	4,541	116,633
	女	21,120	89,002	1,212	476	0	0	6	34	0	242	112,092	2,904	1,474	157	4	2	4,541	116,633	93	226	34	1	0	354	110,706
65~69	男	1,067	107,546	1,228	331	1	0	0	20	0	159	110,352	2,997	1,700	191	5	2	4,895	227,339	2,997	1,700	191	5	2	4,895	227,339
	女	22,187	196,548	2,440	807	1	0	6	54	0	401	222,444	1,948	1,064	72	4	2	3,090	61,572	1,948	1,064	72	4	2	3,090	61,572
70~74	男	303	57,232	373	116	0	0	1	7	0	140	58,172	26	99	4	0	0	129	58,301	1,974	1,163	76	4	2	3,219	119,873
	女	12,271	103,026	770	288	0	0	6	21	6	266	116,654	1,974	1,163	76	4	2	3,219	119,873	2,315	1,615	40	3	1	3,974	64,344
75~79	男	268	56,576	279	67	0	0	0	5	15	366	57,576	15	89	3	0	0	107	57,683	2,330	1,704	43	3	1	4,081	122,027
	女	12,481	104,060	605	231	0	0	20	17	23	509	117,946	2,330	1,704	43	3	1	4,081	122,027	2,746	2,492	12	2	1	5,253	69,488
80以上	男	14,211	49,326	300	161	2	0	25	14	17	179	64,235	6	108	1	0	0	115	54,817	2,752	2,600	13	2	1	5,368	124,305
	女	244	53,563	183	40	0	0	0	1	69	602	54,702	6	108	1	0	0	115	54,817	1,549	1,546	0	0	2	3,097	39,707
計	男	100,296	436,064	74,858	43,956	10	0	137	520	226	2,092	658,159	14,840	10,552	607	24	12	26,035	684,194	5	34	0	0	0	39	25,847
	女	3,432	462,414	73,720	41,907	1	0	6	93	565	2,657	584,795	243	744	133	2	0	1,122	585,917	1,554	1,580	0	0	2	3,136	65,554
計		103,728	898,478	148,578	85,863	11	0	143	613	791	4,749	1,242,954	15,083	11,296	740	26	12	27,157	1,270,111	1,403	1,324	0	0	2	2,727	53,996

(3) 警察署別・年代別運転免許保有者数（令和4年12月末現在）

（単位：人）

区 分 署 名	合 計			16歳以上20歳未満			20歳以上25歳未満			25歳以上30歳未満			30歳以上40歳未満			40歳以上50歳未満		
	計	男	女	計	男	女	計	男	女	計	男	女	計	男	女	計	男	女
福 島	142,335	75,509	66,826	1,417	771	646	8,617	4,650	3,967	8,580	4,558	4,022	20,352	10,409	9,943	26,043	13,073	12,970
川 俣	8,294	4,732	3,562	99	60	39	422	217	205	316	177	139	870	496	374	1,301	720	581
福 島 北	45,772	24,410	21,362	493	255	238	2,540	1,325	1,215	2,749	1,372	1,377	6,432	3,311	3,121	8,878	4,577	4,301
桑 折	13,871	7,488	6,383	163	85	78	662	333	329	613	341	272	1,562	831	731	2,312	1,176	1,136
伊 達	41,163	22,159	19,004	473	248	225	2,161	1,103	1,058	2,017	1,047	970	5,028	2,646	2,382	6,741	3,512	3,229
二 本 松	37,486	20,251	17,235	401	209	192	1,914	1,041	873	1,902	1,015	887	5,021	2,661	2,360	6,167	3,246	2,921
郡 山	147,139	78,409	68,730	1,499	826	673	8,642	4,641	4,001	9,109	4,806	4,303	22,176	11,445	10,731	28,584	14,560	14,024
郡 山 北	74,572	39,773	34,799	728	386	342	4,224	2,173	2,051	5,176	2,712	2,464	12,948	6,749	6,199	14,720	7,661	7,059
本 宮	27,563	14,610	12,953	287	156	131	1,511	838	673	1,622	846	776	4,409	2,288	2,121	5,347	2,791	2,556
須 賀 川	65,784	34,995	30,789	756	399	357	3,701	2,048	1,653	3,699	1,954	1,745	9,627	5,095	4,532	12,317	6,296	6,021
白 河	76,720	41,180	35,540	920	510	410	4,354	2,421	1,933	4,460	2,431	2,029	11,254	5,964	5,290	14,076	7,429	6,647
石 川	26,353	14,551	11,802	284	171	113	1,293	678	615	1,149	640	509	3,188	1,736	1,452	4,160	2,247	1,913
棚 倉	21,088	11,538	9,550	234	124	110	1,064	599	465	1,050	569	481	2,589	1,395	1,194	3,282	1,742	1,540
田 村	30,311	16,649	13,662	331	195	136	1,497	809	688	1,454	761	693	3,937	2,080	1,857	4,740	2,537	2,203
小 野	12,378	6,777	5,601	154	83	71	570	322	248	547	299	248	1,425	776	649	1,801	953	848
会津若松	76,261	40,780	35,481	813	497	316	4,238	2,239	1,999	4,376	2,259	2,117	10,984	5,684	5,300	13,853	7,041	6,812
会津美里	13,290	7,248	6,042	134	80	54	567	322	245	560	314	246	1,655	876	779	2,002	1,066	936
猪 苗 代	11,938	6,559	5,379	106	68	38	522	298	224	526	279	247	1,421	769	652	1,915	1,007	908
喜 多 方	36,050	19,636	16,414	364	188	176	1,616	861	755	1,733	911	822	4,720	2,465	2,255	5,687	3,004	2,683
会津坂下	17,226	9,560	7,666	166	96	70	764	420	344	723	391	332	2,026	1,121	905	2,650	1,417	1,233
南 会 津	16,198	9,300	6,898	158	87	71	660	378	282	622	391	231	1,666	893	773	2,242	1,204	1,038
いわき中央	105,134	57,012	48,122	991	517	474	5,328	2,848	2,480	5,981	3,257	2,724	13,906	7,428	6,478	18,747	9,885	8,862
常 磐	20,547	10,988	9,559	200	102	98	1,078	547	531	1,116	589	527	2,928	1,498	1,430	3,686	1,913	1,773
いわき東	53,525	28,470	25,055	516	258	258	3,067	1,613	1,454	3,579	1,931	1,648	8,338	4,380	3,958	10,344	5,330	5,014
いわき南	37,778	20,482	17,296	388	221	167	1,974	1,029	945	2,056	1,115	941	4,973	2,654	2,319	6,516	3,435	3,081
南 相 馬	45,306	24,777	20,529	451	237	214	2,069	1,097	972	2,345	1,310	1,035	5,369	2,985	2,384	7,339	4,002	3,337
双 葉	23,120	13,112	10,008	225	112	113	1,226	685	541	1,401	823	578	2,933	1,660	1,273	3,729	2,100	1,629
浪 江	13,685	7,537	6,148	100	50	50	592	306	286	673	341	332	1,556	848	708	1,980	1,078	902
相 馬	29,224	15,702	13,522	310	171	139	1,509	842	667	1,667	922	745	4,067	2,237	1,830	5,154	2,766	2,388
合 計	1,270,111	684,194	585,917	13,161	7,162	5,999	68,382	36,683	31,699	71,801	38,361	33,440	177,360	93,380	83,980	226,313	117,768	108,545

(単位：人)

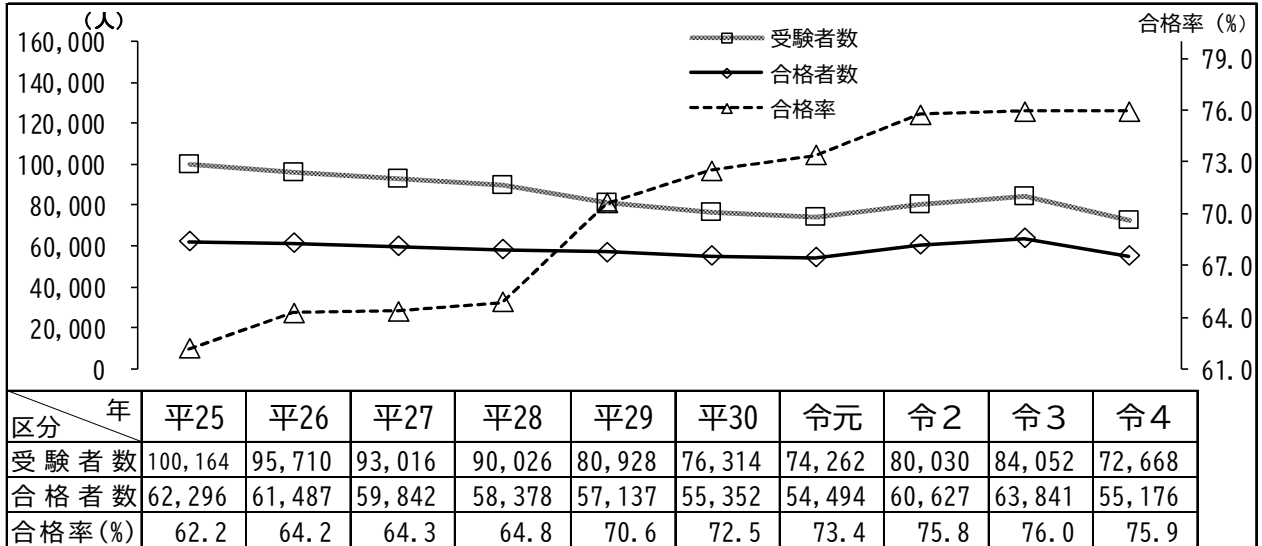
区 分 署 名	50歳以上60歳未満			60歳以上65歳未満			65歳以上70歳未満			70歳以上75歳未満			75歳以上80歳未満			80歳以上		
	計	男	女	計	男	女	計	男	女	計	男	女	計	男	女	計	男	女
福 島	27,018	13,576	13,442	12,726	6,498	6,228	12,446	6,497	5,949	12,616	7,094	5,522	6,922	4,284	2,638	5,598	4,099	1,499
川 俣	1,383	710	673	876	476	400	953	507	446	1,106	674	432	531	363	168	437	332	105
福 島 北	8,569	4,376	4,193	3,752	1,924	1,828	3,848	2,012	1,836	4,184	2,350	1,834	2,412	1,476	936	1,915	1,432	483
桑 折	2,357	1,196	1,161	1,292	656	636	1,430	739	691	1,722	948	774	969	586	383	789	597	192
伊 達	7,461	3,782	3,679	3,926	2,009	1,917	4,158	2,166	1,992	4,543	2,508	2,035	2,527	1,536	991	2,128	1,602	526
二 本 松	6,230	3,203	3,027	3,741	1,888	1,853	4,101	2,124	1,977	4,226	2,404	1,822	2,019	1,192	827	1,764	1,268	496
郡 山	28,221	14,323	13,898	13,321	6,848	6,473	12,250	6,513	5,737	12,093	6,810	5,283	6,574	4,096	2,478	4,670	3,541	1,129
郡 山 北	12,960	6,646	6,314	6,262	3,165	3,097	6,233	3,326	2,907	6,018	3,372	2,646	3,054	1,926	1,128	2,249	1,657	592
本 宮	4,598	2,331	2,267	2,465	1,243	1,222	2,538	1,288	1,250	2,558	1,388	1,170	1,237	736	501	991	705	286
須 賀 川	11,403	5,857	5,546	6,125	3,103	3,022	6,362	3,259	3,103	6,339	3,427	2,912	3,138	1,891	1,247	2,317	1,666	651
白 河	12,730	6,644	6,086	7,164	3,562	3,602	7,379	3,839	3,540	7,394	3,975	3,419	3,788	2,150	1,638	3,201	2,255	946
石 川	4,387	2,299	2,088	2,817	1,486	1,331	3,150	1,676	1,474	3,113	1,717	1,396	1,429	870	559	1,383	1,031	352
棚 倉	3,425	1,757	1,668	2,213	1,142	1,071	2,455	1,273	1,182	2,358	1,346	1,012	1,188	698	490	1,230	893	337
田 村	5,242	2,672	2,570	3,288	1,746	1,542	3,426	1,822	1,604	3,301	1,929	1,372	1,596	978	618	1,499	1,120	379
小 野	2,185	1,110	1,075	1,398	731	667	1,513	790	723	1,352	771	581	729	430	299	704	512	192
会津若松	14,237	7,104	7,133	7,389	3,747	3,642	7,196	3,855	3,341	6,757	3,936	2,821	3,610	2,350	1,260	2,808	2,068	740
会津美里	2,072	1,054	1,018	1,493	760	733	1,665	874	791	1,624	909	715	783	485	298	735	508	227
猪 苗 代	1,906	982	924	1,264	639	625	1,422	763	659	1,459	830	629	711	436	275	686	488	198
喜 多 方	5,968	3,018	2,950	3,873	2,048	1,825	3,957	2,133	1,824	4,030	2,304	1,726	2,066	1,255	811	2,036	1,449	587
会津坂下	2,732	1,387	1,345	1,699	904	795	2,094	1,099	995	2,104	1,220	884	1,153	680	473	1,115	825	290
南 会 津	2,881	1,561	1,320	1,761	945	816	1,910	1,028	882	1,914	1,137	777	1,150	735	415	1,234	941	293
いわき中央	20,025	10,460	9,565	10,107	5,236	4,871	9,837	5,264	4,573	10,194	5,630	4,564	5,554	3,294	2,260	4,464	3,193	1,271
常 磐	3,562	1,768	1,794	1,884	960	924	1,998	1,084	914	2,249	1,270	979	1,056	662	394	790	595	195
いわき東	10,212	5,305	4,907	4,391	2,257	2,134	4,252	2,208	2,044	4,452	2,424	2,028	2,507	1,495	1,012	1,867	1,269	598
いわき南	6,805	3,539	3,266	3,537	1,822	1,715	3,538	1,893	1,645	3,846	2,121	1,725	2,250	1,314	936	1,895	1,339	556
南 相 馬	7,583	4,078	3,505	4,484	2,343	2,141	4,806	2,519	2,287	5,493	2,982	2,511	2,872	1,592	1,280	2,495	1,632	863
双 葉	4,019	2,208	1,811	2,461	1,327	1,134	2,539	1,443	1,096	2,460	1,369	1,091	1,219	731	488	908	654	254
浪 江	2,249	1,172	1,077	1,574	825	749	1,709	897	812	1,729	1,005	724	832	514	318	691	501	190
相 馬	4,919	2,515	2,404	2,590	1,282	1,308	2,862	1,453	1,409	3,071	1,638	1,433	1,678	952	726	1,397	924	473
合 計	227,339	116,633	110,706	119,873	61,572	58,301	122,027	64,344	57,683	124,305	69,488	54,817	65,554	39,707	25,847	53,996	39,096	14,900

2 運転免許試験

令和4年中の受験者数は72,668人で、前年比11,384人(13.5%)、合格者数は55,176人で、前年比8,665人(13.6%)それぞれ減少した。合格率は75.9%で、前年比0.1ポイント減少した。

(1) 運転免許試験の推移(平成25年～令和4年)

(単位:人・%)



(2) 運転免許種類別受験者数

(単位:人・%)

種類	区分			種類	区分				
	受験者(人)	合格者(人)	合格率(%)		受験者(人)	合格者(人)	合格率(%)		
第一種免許	大型	1,496	1,440	96.3	第二種免許	大型	273	116	42.5
	中型	2,026	2,014	99.4	中型	66	24	36.4	
	準中型	1,532	1,197	78.1	普通	447	118	26.4	
	普通	25,979	16,422	63.2	大特	25	10	40.0	
	大特	2,896	2,620	90.5	けん引	17	6	35.3	
	大自二	1,508	1,445	95.8	小計	828	274	33.1	
	普自二	2,421	2,209	91.2	仮免許	大型	1,773	1,579	89.1
	普自二(小)	345	238	69.0		中型	978	946	96.7
	小特	18	7	38.9		準中型	1,171	920	78.6
	原付	692	362	52.3		普通	27,941	22,594	80.9
	けん引	1,064	909	85.4		小計	31,863	26,039	81.7
	小計	39,977	28,863	72.2	合計	72,668	55,176	75.9	

3 運転免許証の交付状況

令和4年中の運転免許証の交付件数は332,414件で、前年比10,312件(3.0%)減少した。

内訳は、前年比で更新が2,716件(1.0%)、新規・併記・更新忘れが6,668件(18.9%)、仮免許証が1,677件(6.0%)それぞれ減少し、再交付が268件(4.7%)、国外免許が481件(152.2%)それぞれ増加した。

(単位:件)

		交付件数
更新	新	270,869
新規・併記・更新忘れ		28,646
仮免許		26,090
再交付		6,012
国外		797
合計		332,414

4 運転免許更新手続きの日曜日窓口開設状況

(1) 福島運転免許センター

令和4年中の日曜日窓口利用者数は13,960人で、前年比403人(3.0%)増加した。利用者を住居地別に見ると、福島市内住居者が6,177人で日曜更新者全体の44.2%、その他住居者が7,783人で日曜更新者全体の55.8%となっている。

(単位：人)

曜日等	区分	総利用者数	1日平均の利用者数	利用者の居住地	
				福島市	その他
日曜日		13,960	274	6,177	7,783
平日		49,405	202	31,362	18,043
合計		63,365	—	37,539	25,826

(2) 郡山運転免許センター

令和4年中の日曜日窓口利用者数は14,744人で、前年比1,174人(8.7%)増加した。利用者を住居地別に見ると、郡山市内住居者が4,499人で日曜更新者全体の30.5%、その他住居者が10,245人で日曜更新者全体の69.5%となっている。

(単位：人)

曜日等	区分	総利用者数	1日平均の利用者数	利用者の居住地	
				郡山市	その他
日曜日		14,744	614	4,499	10,245
平日		83,709	343	41,765	41,944
合計		98,453	—	46,264	52,189

5 指定自動車教習所

(1) 指定自動車教習所の状況

(単位：人)

番号	区分		入所者数	卒業者数	番号	区分		入所者数	卒業者数
	教習所名					教習所名			
1	県	福島自動車学校	794	775	22	会津	喜多方ドライビングスクール	646	616
2		北部日本自動車学校	917	914	23		会津中央自動車教習所	777	794
3	北	本宮自動車学校	1,479	1,456	24	方	田島ドライビングスクール	1,009	981
4		マツキドライビングスクール福島飯坂校	1,649	1,625	25		会津自動車学校	429	436
5	方	保原自動車学校	703	711	26	部	会津平和自動車学校	337	355
6		杉妻自動車学校	915	953	27		扇町自動車学校	1,596	1,554
7	部	東亜自動車学校	876	865	28	いわ	常交自動車学校	522	534
8		郡山自動車学校	904	888	29		平中央自動車学校	1,130	1,125
9	県	昭和ドライバーズカレッジ	3,092	3,033	30	わ	小名浜自動車学校	862	815
10		中央総合自動車学校	146	286	31		タイヘイドライバーズスクール	2,052	2,032
11	中	白河自動車学校	539	547	32	部	福陽自動車教習所	731	751
12		須賀川ドライビングスクール	1,416	1,432	33		湯本自動車学校	1,624	1,590
13	・	西部自動車学校	1,154	1,042	34	相	原町自動車学校	342	360
14		石川自動車教習所	260	257	35		富岡自動車学校	0	0
15	県	棚倉自動車教習所	257	243	36	双	ふたば自動車学校	270	258
16		富久山自動車教習所	1,147	1,122	37		福島県東部自動車教習所	326	294
17	南	県南自動車学校	961	992	38	方	原町中央自動車教習所	491	526
18		田村自動車教習所	841	835	39		福島駐屯地自動車教習所	311	308
19	部	南部自動車学校	695	701					
20		南湖自動車学校	1,966	1,959					
21		矢吹自動車教習所	342	285					
				合計				34,508	34,250
届出	吾妻自動車教習所	351	277						

県内の指定自動車教習所数は、令和4年6月に1所閉校し、38所（自衛隊1所を含む。）であり、令和4年中の入所者数は34,508人、前年比-5,728人（-14.2%）、卒業者数は34,250人、前年比-5,189人（-13.2%）それぞれ減少した。

また、届出自動車教習所数は1所であり、令和4年中の入所者数351人、前年比-43人（-10.9%）減少し、卒業者数は277人で前年比13人（4.9%）増加した。

震災のため休校していた、ふたば自動車学校は、令和3年11月1日に10年8ヶ月ぶりに再開した。富岡自動車学校は現在も休校中である。

(2) 指定自動車教習所等一覧

ア 指定自動車教習所

教習所名	住 所 地	指定年月日	電 話 番 号
福島自動車学校	福島市町庭坂字原中2-51	S35.12.20	024-591-1703
郡山自動車学校	郡山市田村町金屋字マセ口53	S35.12.20	024-944-0440
昭和ドライバーズカレッジ	郡山市芳賀一丁目3-4	S35.12.20	024-944-2326
常交自動車学校	いわき市内郷御厩町川向10	S36.3.29	0246-26-3723
平中央自動車学校	いわき市内郷小島町天ノ田15	S36.12.1	0246-26-3429
原町自動車教習所	南相馬市原町区南町四丁目50	S36.12.12	0244-23-2960
北部日本自動車学校	伊達市原島95	S37.4.6	024-583-3331
小名浜自動車学校	いわき市小名浜字富岡向147	S37.6.15	0246-54-5210
白河自動車学校	白河市五番丁川原101-5	S37.11.9	0248-22-7171
福島駐屯地自動車教習所	福島市荒井字原宿1	S37.11.27	024-593-1212
本宮自動車学校	安達郡大玉村大山字狐森18	S37.12.12	0243-48-2218
須賀川ドライビングスクール	岩瀬郡鏡石町蒲之沢町353	S37.12.12	0248-73-4144
タイヘイドライバースクール	いわき市平塩字古川1-1	S38.1.12	0246-23-3411
県南自動車学校	白河市東釜子字古峯内98	S38.2.8	0248-34-2565
富岡自動車学校	双葉郡富岡町大字大菅字川田195(休校中)	S38.3.9	0240-22-2470
ふたば自動車学校	双葉郡浪江町大字高瀬字小高瀬迫198-3	S38.3.9	0240-34-2535
西部自動車学校	郡山市富田町字稲川原40	S38.5.29	024-932-1600
会津中央自動車教習所	会津若松市米代二丁目5-41	S38.7.25	0242-26-1344
福陽自動車教習所	いわき市錦町上川田19	S38.8.30	0246-63-4553
石川自動車教習所	石川郡石川町字屋敷の入72	S38.12.24	0247-26-2897
福島県東部自動車教習所	相馬市程田字潜石54-5	S39.3.1	0244-35-2264
マツキドライビングスクール福島飯坂校	福島市飯坂町湯野字洞下1	S39.4.24	024-542-1131
棚倉自動車教習所	東白川郡棚倉町大字棚倉字日向前220-1	S39.8.4	0247-33-2573
富久山自動車教習所	郡山市富久山町福原字水穴1	S39.8.26	024-922-8070
原町中央自動車教習所	南相馬市原町区錦町一丁目27	S39.8.26	0244-23-2539
田村自動車教習所	田村市船引町船引字山の内149-1	S40.5.7	0247-82-0700
田島ドライビングスクール	南会津郡南会津町永田字堂前2239	S41.8.10	0241-62-1152
南部自動車学校	須賀川市北山寺町77	S42.10.12	0248-75-2171
会津自動車学校	会津若松市神指町東城戸247	S43.10.2	0242-24-0511
杉妻自動車学校	福島市清水町字東壇9	S44.3.11	024-549-3331
南湖自動車学校	白河市白坂一里段6-236	S45.2.24	0248-22-1177
東垂自動車学校	福島市松川町浅川字御荷ヶ沢5	S45.10.13	024-567-3231
保原自動車学校	伊達市保原町字泉町65	S46.4.23	024-575-2224
会津平和自動車学校	河沼郡会津坂下町大字福原字長泥8	S48.4.10	0242-83-1111
喜多方ドライビングスクール	喜多方市宇大谷地8014-2	S48.5.29	0241-22-0997
矢吹自動車教習所	西白河郡矢吹町小松358	S49.5.7	0248-44-3280
湯本自動車学校	いわき市常磐水谷町千代鶴1-2	S50.7.22	0246-43-7781
扇町自動車学校	会津若松市一箕町大字亀賀字北柳原16	S63.4.13	0242-22-3759

イ 届出自動車教習所

教習所名	住 所 地	指定年月日	電 話 番 号
吾妻自動車教習所	福島市下野寺字遠原36-5	H13.12.25	024-591-1825

第7編 運転免許と行政処分

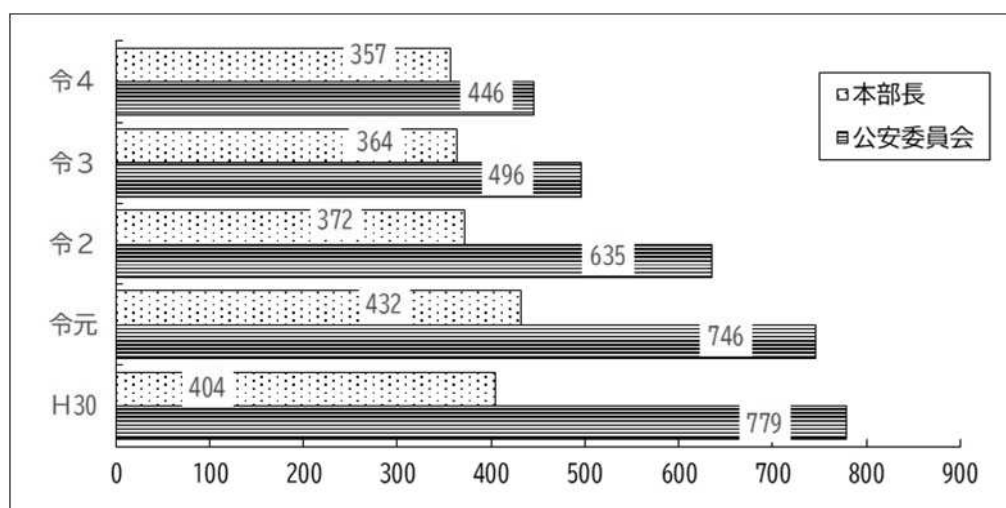
第2 行政処分

1 行政処分決定状況

令和4年中の行政処分の決定は、取消し438件、停止1,877件、保留・事後停止1件、処分猶予1件、不処分3件で、総件数2,320件で、前年比374件（13.9%）減少した。

2 意見の聴取（聴聞）の実施状況

令和4年中の意見の聴取（聴聞）の実施状況は803件で、前年比57件（6.6%）減少した。内訳は、公安委員会意見の聴取（聴聞）が446件で前年比50件（10.1%）、本部長意見の聴取（聴聞）が357件で前年比7件（1.9%）減少した。

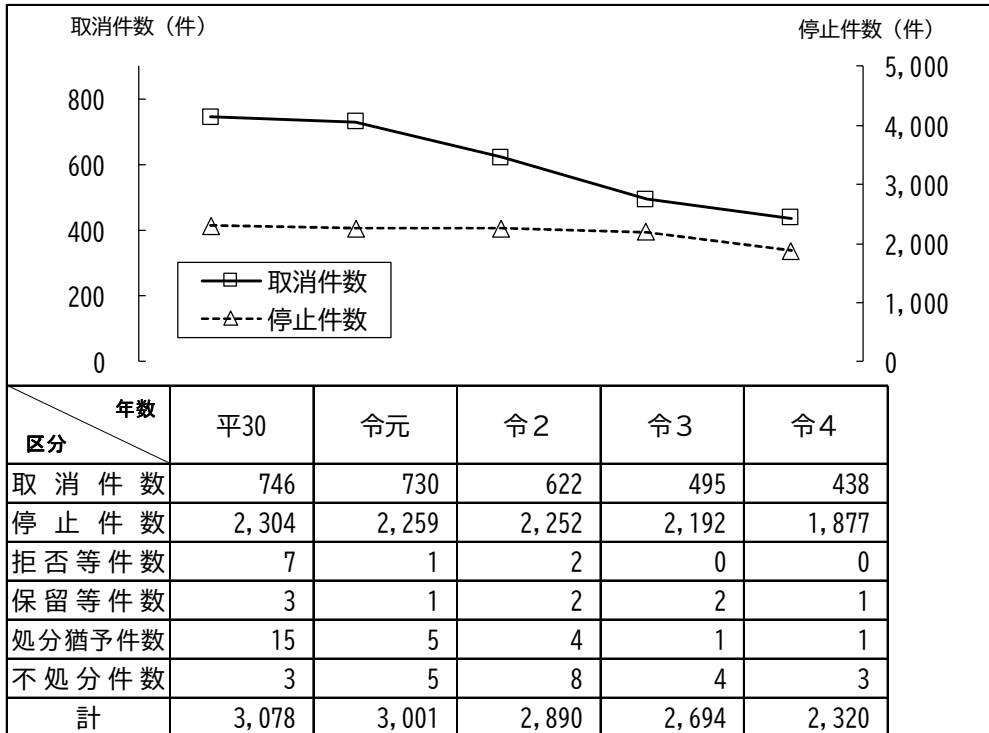


3 仮停止の状況

令和4年中の仮停止件数は27件で、前年比20件（285.7%）増加した。

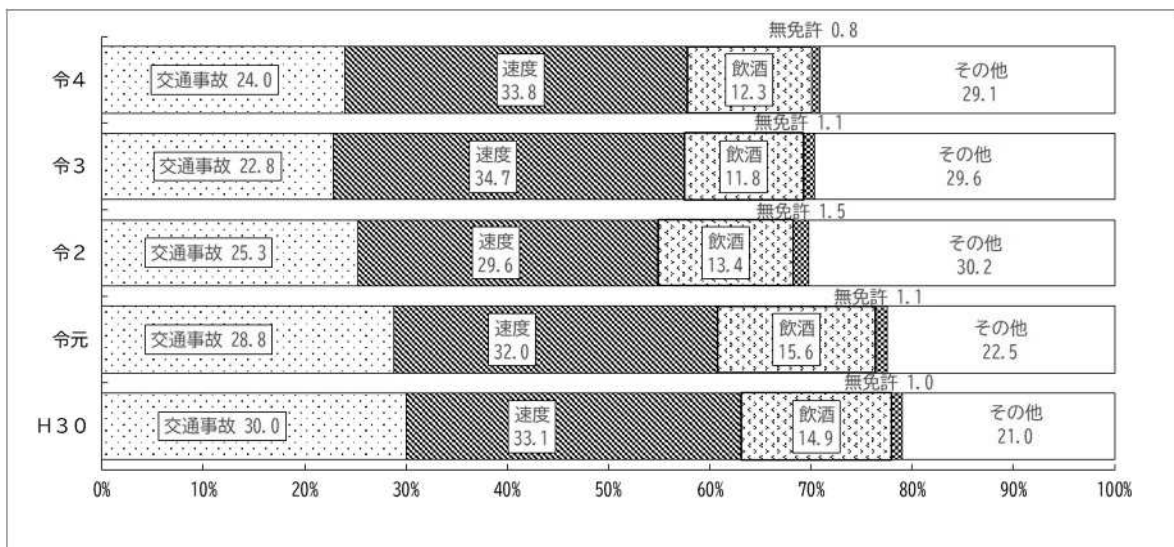
4 年別行政処分決定状況

(単位：件)



5 主な違反別処分決定状況

(単位：%)



6 量定別処分決定状況

(単位：件)

処分理由	処分内容	取消	停止処分				処分猶予	不処分	拒否保留	合計
			90~180日	60日	30日	停止計				
	交通事故	71	24	138	324	486				557
法令違反	飲酒	246	37			37		2		285
	無免許	19				0				19
	速度超過	5	135	40	604	779				784
	その他	2	70	91	314	475	1	1	1	480
	小計	272	242	131	918	1,291	1	3	1	1,568
	一定の病気	95	100			100				195
	合計	438	366	269	1,242	1,877	1	3	1	2,320
	執行件数	334	261	259	1,215	1,735				2,069

第3 運転者講習

1 停止処分者講習の実施状況

令和4年中の停止処分者数は1,735人で、1,520人(87.6%)が講習を受講した。受講者数は、前年比305人(16.7%)減少した。

処分期間別の受講者は、長期(停止90日)が195人で、前年比9人(4.8%)増加し、中期(60日)が202人、前年比2人(1.0%)、短期(30日)1,123人、前年比312人(21.7%)でそれぞれ減少した。

2 更新時講習等の実施状況

(1) 令和4年中の受講者数は210,705人で、前年比5,399人(2.5%)減少した。

受講者の内訳は、優良運転者講習141,941人(67.4%)、一般運転者講習34,138人(16.2%)、違反運転者講習19,286人(9.2%)、初回更新者講習15,340人(7.3%)となっている。

(2) 令和4年中の特定任意講習受講者数は18人で、前年比6人(50.0%)増加した。

3 初心運転者講習の実施状況

令和4年中の受講者は165人で、前年比16人(10.7%)増加した。

受講者の内訳は、準中型免許2人(1.2%)、普通免許148人(89.7%)、大型二輪免許1人(0.6%)、普通二輪免許13人(7.9%)、原付免許1人(0.6%)となっている。

4 取消処分者講習の実施状況

令和4年中の受講者数は428人で、前年比33人(7.2%)減少した。

受講者の内訳は、一般取消講習144人(33.6%)、飲酒取消講習284人(66.4%)となっている。

※ 取消処分者講習については、平成25年4月1日から、飲酒運転を理由として取消処分等を受けた者を対象とした「飲酒取消講習」と、それ以外の者を対象とした「一般の講習」に区分して実施している。

5 違反者講習の実施状況

令和4年中の受講者数は628人で、前年比152人(19.5%)減少した。

受講者の内訳は、事前体験コース36人(5.7%)、当日体験コース401人(63.9%)、実車体験コース191人(30.4%)となっている。

6 高齢者講習の実施状況

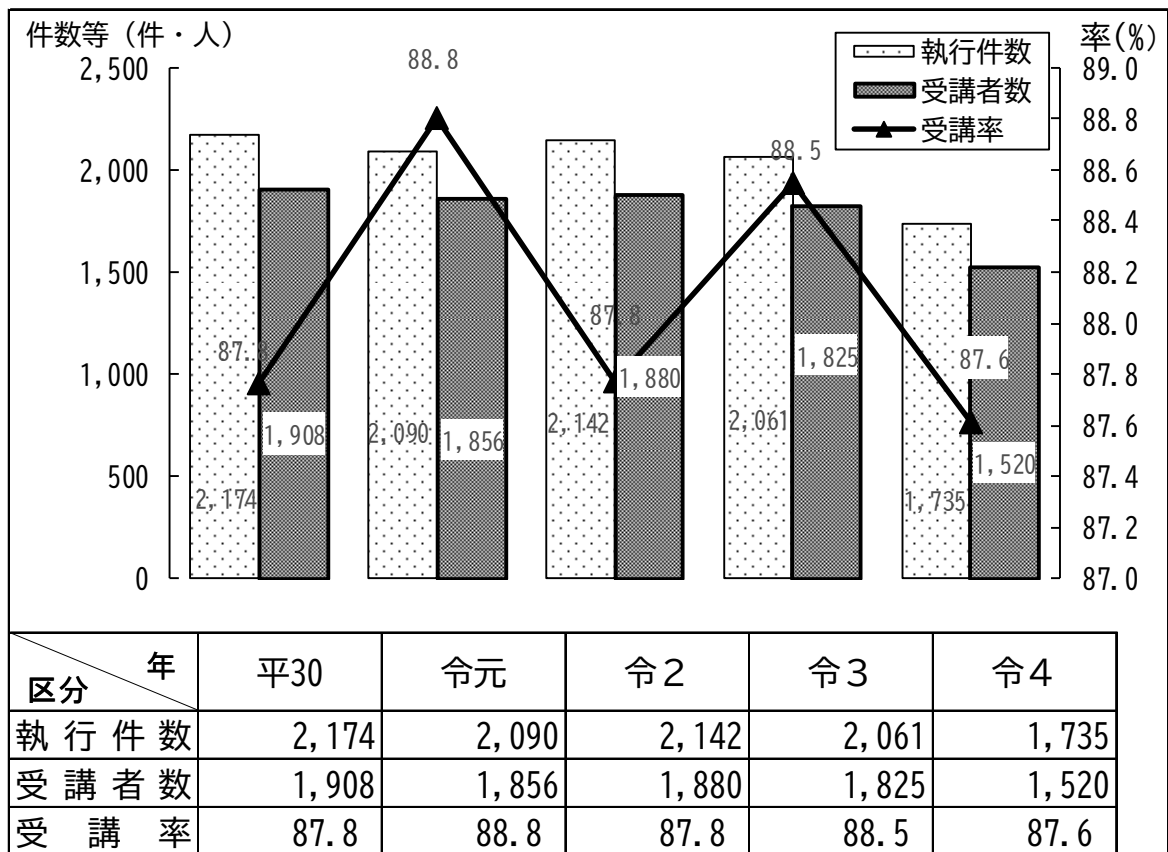
(1) 令和4年中の高齢者講習受講者数は53,622人で、前年比1,073人(2.0%)減少した。

(2) 令和4年中の特定任意高齢者講習受講者は37人で、前年比25人(40.3%)減少した。

(3) 令和4年中の臨時高齢者講習受講者は33人で、前年比159人(82.8%)減少した。

別表「年別停止処分者講習実施状況」

(単位：件・人・%)



別表「年別更新時講習実施状況」

(単位：人・%)

