



白河署交通事故発生状況

交通課
令和6年3月31日現在
※件数は概数

1 県内の交通事故

	R06	R05	増減数	増減率
発生件数	668	695	-27	-3.9%
死者数	14	12	2	16.7%
内高齢者	9	5	4	80.0%
傷者数	772	806	-34	-4.2%
物件事故	12,456	11,665	791	6.8%

2 当署管内の交通事故 (構成率は、県内発生件数からの割合)

	R06	R05	増減数	増減率	構成率
発生件数	63	40	23	57.5%	9.4%
死者数	2	1	1	100.0%	14.3%
内高齢者	1	1	0	0.0%	11.1%
傷者数	69	44	25	56.8%	8.9%
物件事故	785	634	151	23.8%	6.3%

3 管内市町村別の交通事故 (構成率は、管内発生件数からの割合)

市町村名	本年			前年比			構成率
	件数	死者	傷者	件数	死者	傷者	
白河市	38	1	40	16		15	60.3%
矢吹町	9		13	4		8	14.3%
西郷村	9	1	9	3	1	3	14.3%
泉崎村	4		4	-1		-2	6.3%
中島村	3		3	1		1	4.8%

★ 当署管内の特徴

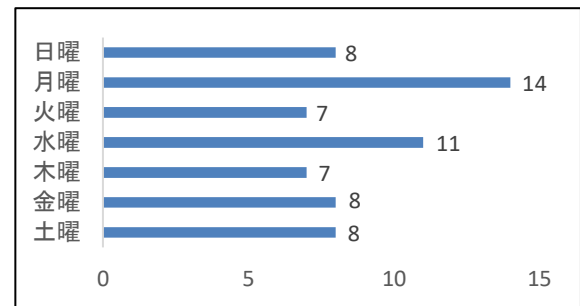
- 人身事故の発生件数が増加。
- 白河市内での発生が約6割。
- 追突及び出会い頭の事故が全体の約6割。
- 男性運転手が約7割。
- 午前中の発生が増加。

4 当署管内交通事故発生状況 (構成率は、管内発生件数からの割合)

○月別

月	件数	死者数	件数増減	構成率
1月	22	2	10	34.9%
2月	18		5	28.6%
3月	23		8	36.5%
4月				
5月				
6月				
7月				
8月				
9月				
10月				
11月				
12月				

○曜日別 (件数)



○性別

性別	件数	死者数	件数増減	構成率
男性	47	2	19	74.6%
女性	15	0	4	23.8%

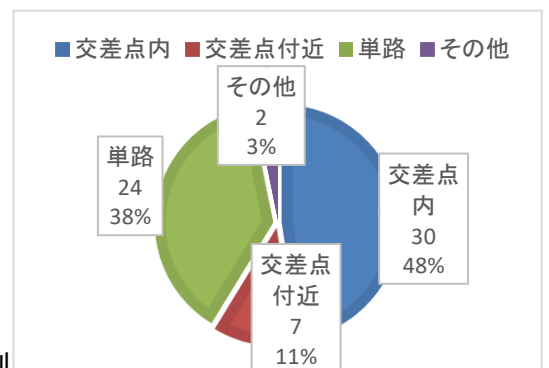
○時間別

時間	件数	死者数	件数増減	構成率
7～9時	10	1	6	15.9%
9～12時	17		12	27.0%
12～16時	13		-4	20.6%
16～20時	19	1	10	30.2%
20～24時	2		-2	3.2%
24～7時	2		1	3.2%

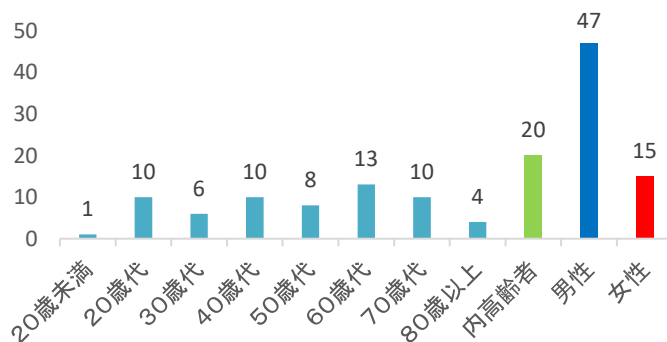
○道路別

道路	件数	死者数	件数増減	構成率
国道4号	13		6	20.6%
国道289号	11	1	8	17.5%
国道294号	3		-2	—
主要地方道 棚倉・矢吹線-44号	3		1	4.8%
市町村道	23		10	36.5%

○道路形状別



○年齢別 (件数、高齢者は65歳以上)



○事故類型別

事故類型	件数	死者数	件数増減	構成率
人対車両	7	1	-4	11.1%
追突	20		9	31.7%
出会い頭	21		12	33.3%
単独事故	2	1	1	3.2%

○違反別

違反	件数	死者数	件数増減	構成率
信号無視	8		4	12.7%
横断歩行者妨害	3		-2	4.8%
一時不停止	4		1	6.3%
前方不注意	13	1	6	20.6%
動静不注意	16		9	25.4%
安全不確認	8		4	12.7%
ブレーキ操作不適	4	1	1	6.3%