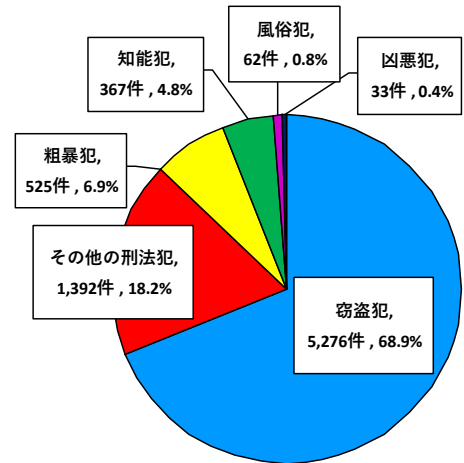
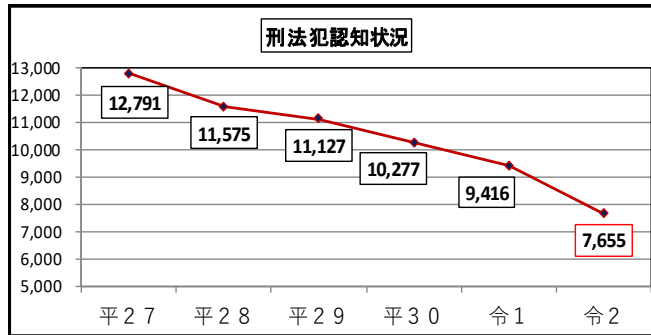


刑法犯・性犯罪の認知状況（令和2年中）

◎ 刑法犯認知状況

7,655件（前年比－1,761件、－18.7%）



○ 罪種別

罪種	件数	増減数	増減率
凶悪犯（殺人・強盗等）	33件	-18件	-35.3%
粗暴犯（暴行・傷害等）	525件	-102件	-16.3%
窃盗犯（万引き・空き巣等）	5,276件	-1,463件	-21.7%
知能犯（詐欺等）	367件	-1件	-0.3%
風俗犯（含むわいせつ事犯）	62件	+5件	8.8%
その他の刑法犯（器物損壊等）	1,392件	-182件	-11.6%

刑法犯全体の
約7割（68.9%）
を窃盗犯が占める。

○ 犯罪発生傾向

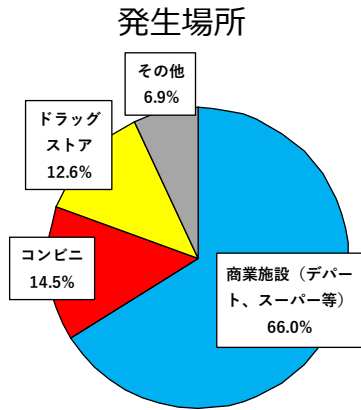
主な多発犯罪（認知件数順）

- ・ 万引き 1,186件（前年比－17件、－1.4%）
- ・ 器物損壊等 938件（前年比－109件、－10.4%）
- ・ 自転車盗 675件（前年比－354件、－34.4%）
- ・ 空き巣 635件（前年比＋136件、＋27.3%）
- ・ 車上ねらい 355件（前年比－301件、－45.9%）

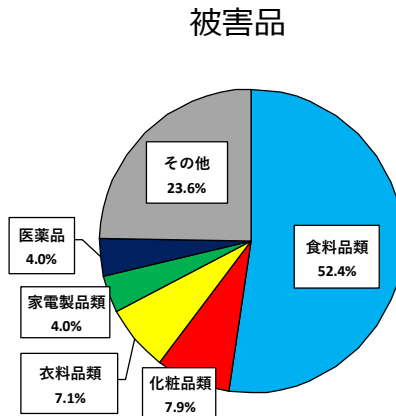
- 強盗の発生は8件（前年比－10件）と減少。
- なりすまし詐欺の増加により、警察官などになりすまして、キャッシュカード等を盗む職権盗の発生が65件（前年比＋40件）、盗んだカード等で現金を引き出す払出盗の発生が96件（前年比＋29件）と増加。
- 万引きは商業施設（スーパー、デパート等）における発生が66.0%を占めており、被害品は食料品が52.4%と最も多い。

◎ 万引きの認知状況

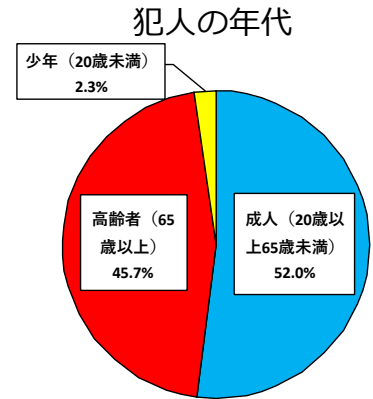
1,186件（前年比-17件、-1.4%）



商業施設での被害が
約7割！



食料品類の被害が
約5割！

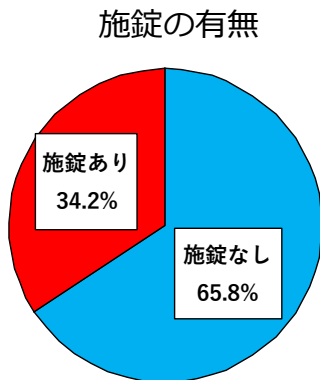


高齢者による犯行が
約5割！

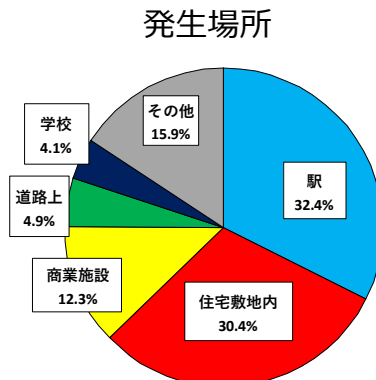
福島県警察ではスーパー等に対して店内の巡回やお客様への積極的な声かけを依頼しているほか、防犯ボランティアと連携して巡回広報活動を行い、万引きを「しない」「させない」「ゆるさない」呼びかけを推進しています。

◎ 自転車盗の認知状況

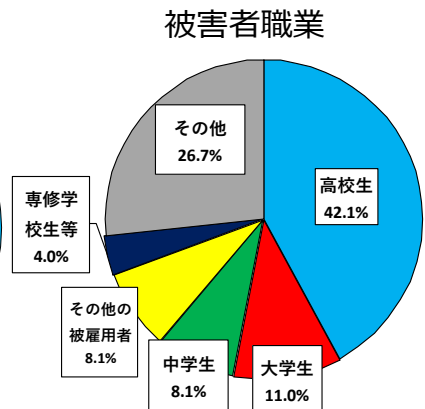
675件（前年比-354件、-34.4%）



施錠なしの被害が
約7割！



駅、住宅敷地内での被害が
約6割！



学生のうち中高生の被害が
約5割！

～毎月10日は「地域安全の日」～

福島県警察では毎月10日を「地域安全の日」に指定し、なりすまし詐欺被害防止広報活動や、通学路の見守り活動、駐輪場のパトロール活動や自転車の施錠の有無などを確認する防犯診断、施錠の啓発運動を行い被害の防止を呼びかけています。



○性犯罪等の認知状況

	R2年中	R1年中	増減件数	増減率
性 犯 罪	37	46	-9	-19.6%
前 兆 事 案	366	344	22	6.4%
声掛け事案	155	155	0	0.0%
そ の 他	211	189	22	11.6%
合 計	403	390	13	3.3%

※ その他とは、チカン、盗撮、つきまといなどです。



性犯罪等の被害に遭わないために！

性犯罪等の被害は、住み慣れた自宅でも発生しています。
外出から帰ってきた時はもちろん、自宅でのんびりしている時にも、戸締まりに気を配りましょう。インターホンが鳴っても、不用意にドアを開けず、相手を確認しましょう。

防犯のポイント

- 帰宅と同時に部屋に押し入られることも…
→**帰宅して玄関ドアを開ける前に周囲を確認**
- 鍵の掛け忘れで被害に遭うことも…
→**室内に入ったらずぐに玄関の鍵とドアチェーンを掛ける**
- 来客かと思ってドアを開けた途端に侵入されることも…
→**ドアスコップやインターホンで訪問者を確認**
- 2階の窓から侵入されることも…
→**2階でも気を抜かず窓の鍵を掛ける**

Check!



「ながら見守り」への参加をお願いします

子供を対象とした犯罪や声掛け事案は、下校途中の小学生が、人通りの少ない道を一人で歩いている時に多く発生しています。犯罪などから子供を守るため、登下校時間帯における「ながら見守り」への参加と、不審者等を発見した際の110番通報をお願いします。



「ながら見守り」とは・・・

ウォーキングや犬の散歩、買い物、花の水やり等の日常の活動や企業が事業活動を行いながら、無理なく、できる範囲で、子供の見守り活動を行い、地域全体で子供を守ろうとするものです。

「ながら見守り」で子供を犯罪から守りましょう!!