


## 戸建住宅の防犯診断チェックポイント

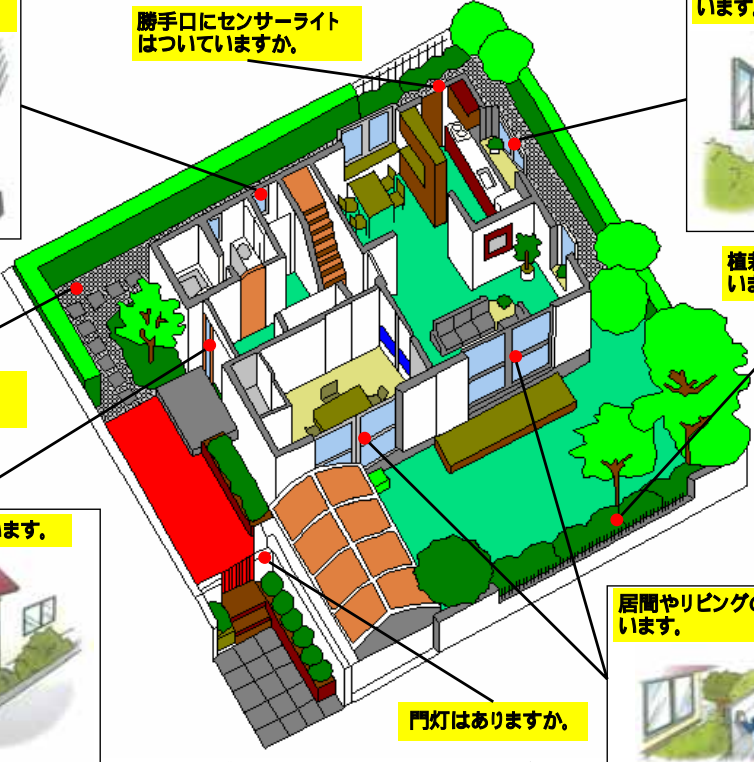
【次の項目に従って ×でお答えください。】		
	チェック項目	結果
家の外周	1 家の周囲から建物の見通しが良い。	
	2 物置等から2階のベランダ等へ昇ることができない。	
屋外照明	3 門灯や玄関灯により、玄関の周囲は明るい。	
	4 勝手口にセンサーライトを取り付けている。	
玄関ドア	5 壊されにくい材質や性能のドアである。	
	6 ピッキングに強い錠である。	
	7 サムターン回しに強い錠である。	
勝手口ドア	8 ドアに錠を二つ以上取り付けている。	
	9 壊されにくい材質や性能のドアである。	
	10 ピッキングに強い錠である。	
居室の窓	11 サムターン回しに強い錠である。	
	12 ドアに錠を二つ以上取り付けている。	
	13 窓に雨戸やシャッターが付いている。	
居室以外の窓	14 防犯ガラスを使ったり、防犯フィルムをはっている。	
	15 補助錠を取り付けている。	
	16 面格子を付けている。	
ベランダ	17 防犯ガラスを使ったり、防犯フィルムをはっている。	
	18 補助錠を取り付けている。	
の合計	19 ベランダの手摺りは外からの見通しが良い。	
	20 ベランダの窓に補助錠を取り付けている。	

### 戸建住宅の防犯診断チェックポイント


**トイレの高窓が狙われています。**




**勝手口にセンサーライトはついていますか。**




**台所の高窓が狙われています。**




**防犯砂利は被害防止に有効です。**




**玄関が狙われています。**




**植栽が視線を妨げていませんか。**



**門灯はありますか。**



**居間やリビングの窓が狙われています。**



出典：(社)日本防犯設備協会編集・発行による「ホームセキュリティガイド」

さて、いかがでしたか。 の数を下の表に当てはめて、あなたの家の防犯性を確認してください。

16個以上	充分な防犯対策がなされています。しかし、犯人はわずかな油断を見逃しません。今後も防犯に心掛けてください。
15個～11個	防犯対策はなされていますが、さらなる対策をお願いします。
10個～6個	少し不安です。さらに防犯対策をお願いします。
5個以下	泥棒が真っ先に目を付けますよ。充分な防犯対策をとって被害に遭わないようにしてください。

防犯診断の結果は、防犯体制の目安とと考えてください。泥棒は常に新たな手口を研究しています。戸締まりはもちろんのこと、常に防犯に心掛けて、被害に遭わないようにしてください。