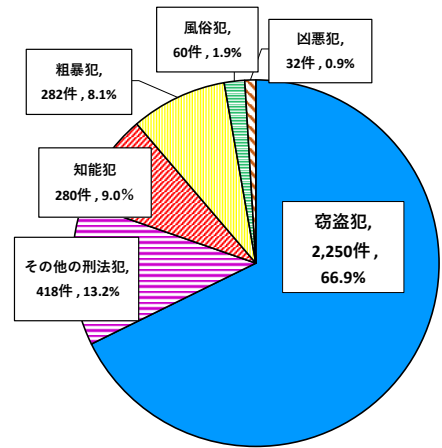
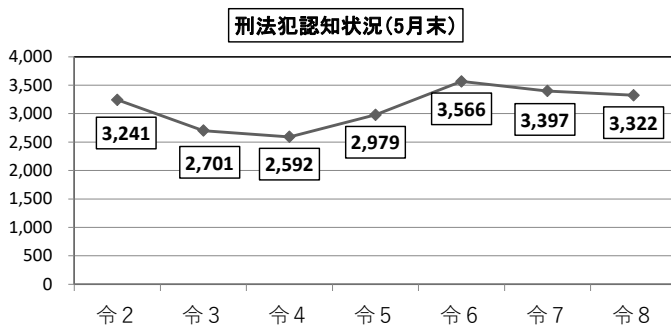


# 刑法犯の認知状況（令和8年5月末）暫定値

## ◎ 刑法犯認知状況

3,322件（前年同期比－75件、－2.2%）



## ○ 罪種別

罪種	件数	増減数	増減率
凶悪犯（殺人・強盗等）	32件	+1件	+3.2%
粗暴犯（暴行・傷害等）	282件	+74件	+35.6%
窃盗犯（万引き・自転車盗等）	2,250件	-134件	-5.6%
知能犯（詐欺等）	280件	+17件	+6.5%
風俗犯（含むわいせつ事犯）	60件	-32件	-34.8%
その他の刑法犯（器物損壊等）	418件	-1件	-0.2%

刑法犯全体の約7割を窃盗犯（万引き・自転車盗等）が占めています!!



## ○ 犯罪発生傾向

主な多発犯罪（認知件数順）

- ・万引き 548件（前年同期比＋6件、＋1.1%）
- ・自転車盗 326件（前年同期比－16件、－4.7%）

**ご存じですか、POLICEアプリふくしま!**

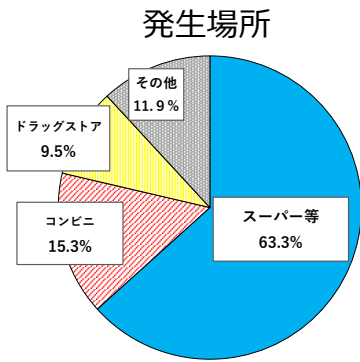
福島県警察では、令和6年1月30日から「POLICEアプリふくしま」の運用を開始し、令和8年5月末でインストール数が7万件を超えました! POLICEメールふくしま、県警X（旧Twitter）、県警YouTubeなどが本アプリで確認できるほか、防犯ブザー、ATM利用時の注意喚起等様々な機能を搭載しています。あなたとご家族の安全・安心を守るためにぜひお役立てください!

インストールはこちら

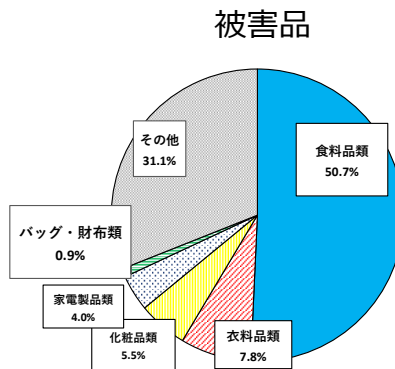


## ◎ 万引きの認知状況

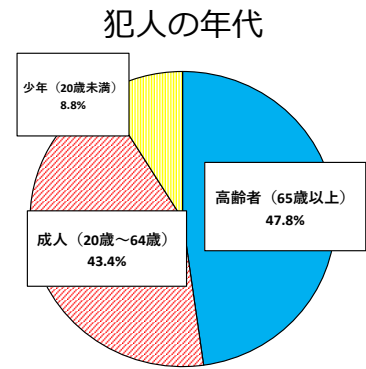
548件（前年同期比+6件、+1.1%）



スーパー等の商業施設  
での被害が63.3%！



食料品類の被害が  
50.7%！



高齢者の犯行が  
47.8%！

万引きが多い場所はスーパー等の商業施設が63.3%  
被害品は食料品類が50.7%  
犯人の年代は高齢者が47.8%

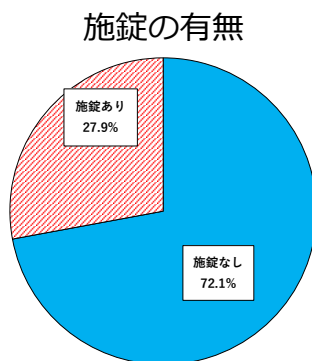
万引き＝窃盗罪です。万引きが見つかったからお金を支払っても、ドロボウをしたという事実と、後ろめたい気持ちがずっと自分の心に残ります。また、たくさんの商品を万引きされたせいで、閉店に追い込まれる店舗も…万引きはあなたが考えている以上にたくさんの人を不幸にします。

**STOP!万引き**

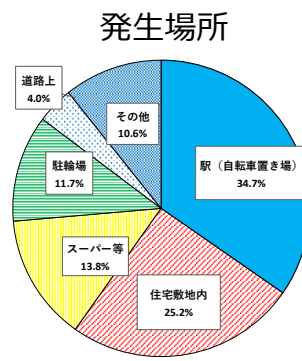


## ◎ 自転車盗の認知状況

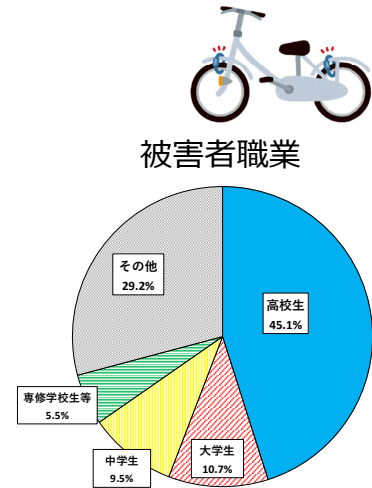
326件（前年同期比-16件、-4.7%）



施錠なしの被害が  
72.1%！



駅での被害が  
34.7%！



高校生の被害が  
45.1%！



- ・ 犯人はいつでも隙を狙っています。駐輪場所を問わず、わずかな時間でも自転車から離れるときは必ずカギをかけましょう！
- ・ チェーンロックやワイヤーロックを活用し「ツーロック」を心がけましょう！